Demandas, recursos y equipamientos sociales de los municipios menores de 20.000 habitantes en la provincia de Málaga (2012)

Rafael Conejo Trujillo
Francisco Javier Moreno Fernández
Rafael Arredondo Quijada

Colegio Profesional deTrabajo Social de Málaga

málaga.es diputación

EDITA: Colegio Profesional de Trabajo Social de Málaga

AUTORES: Rafael Conejo Trujillo, Francisco Javier Moreno Fernández, Rafael Arredondo Quijada

ISBN-10: 84-695-8063-9
ISBN-13: 978-84-695-8063-9

Índice

1.- Resumen 2

2.- Introducción 4

3.- La crisis económica, las necesidades sociales y los servicios sociales en el ámbito rural de Málaga 8

4.- Metodología 17

5.- Resultados 21

- **A.- Málaga y los municipios menores de 20.000 habitantes** 22
- **B.- Indicadores sociodemográficos: hacia un envejecimiento progresivo** 26
- **C.- El Crecimiento del Desempleo** 35
- **D. -Distribución territorial de los recursos y equipamientos sociales en los municipios menores de 20.000 habitantes** 38
- **E.- Las necesidades sociales y su atención desde los Servicios Sociales Comunitarios de la Diputación Provincial y desde Cáritas en la provincia de Málaga** 60
- **F.- Los profesionales ante los cambios en las necesidades, los recursos/equipamientos sociales y su relación con los usuarios** 71

6.- Discusión y conclusiones 79

7.- Dossier de variables sociales por zonas de trabajo social en municipios menores de 20.000 habitantes en la provincia de Málaga 93

8.- Bibliografía 282

9.- Anexos 284

- **Modelo de cuestionario de necesidades** 284
- **Modelo de cuestionario de recursos y equipamientos** 285
- **Significado de las categorías del GESCOM** 287
- **Variaciones de la población total de los municipios menores de 20.000 habitantes de 2009 a 2011** 291

1.- Resumen

Este estudio surge a raíz de la necesidad de contar con elementos que ayuden al análisis de la realidad y de cara a establecer un diagnóstico que permita orientar las respuestas en materia de servicios sociales que se ofrecen desde la Diputación Provincial de Málaga en el ámbito de los municipios de menos de 20.000 habitantes.

Planteado como aproximación general, no se pretende hacer un examen exhaustivo de todas y cada una de las categorías que se suelen establecer a la hora de estructurar los diferentes equipamientos, recursos y servicios, como son: infancia y familia, adicciones, juventud, mujer, personas mayores, personas que presentan diversidad funcional, etc.

Se define la complejidad de los conceptos en torno a los que gira este trabajo, o sea, las necesidades y problemas sociales, su contextualización en el marco de la crisis económica, y el ámbito rural e institucional ante el que nos situamos; y la metodología utilizada, básicamente cuantitativa, para analizar una serie de indicadores sociodemográficos, la demanda social y la respuesta a la misma, así como la opinión de los profesionales de los centros de servicios sociales comunitarios.

Los resultados obtenidos nos permiten establecer que la categoría poblacional emergente a corto, medio y largo plazo, en los municipios medianos y pequeños de la provincia de Málaga, la configuran las personas mayores. Lo que pone de manifiesto la conveniencia e idoneidad de un Plan Gerontológico en la provincia de Málaga de cara a estos núcleos poblacionales.

La coyuntura actual pone de relieve a dicha categoría junto a un elevado número de personas desempleadas, a un considerable aumento de conflictos familiares debido al aumento del número de familias intergeneracionales y a unas condiciones económicas precarias. El número de usuarios y sus demandas experimentan un incremento muy importante. También se ha observado cómo el perfil de las personas usuarias de los servicios sociales se está modificando, así como las relaciones entre profesionales y usuarios.

La realidad de los diferentes núcleos poblacionales que configuran los municipios de menos de 20.000 habitantes de la provincia de Málaga presenta un grado de heterogeneidad suficientemente elevado como para que sea tenido en cuenta a la hora de la planificación, tanto de los planes y programas como de la distribución de nuevos recursos sociales a lo largo de la geografía territorial. En este sentido, se ofrece una descripción y análisis de cada una de las Zonas de Trabajo Social (en adelante ZTS).

Esta diversidad junto a la dificultad para obtener información precisa, rigurosa y actualizada a nivel municipal que se constata, nos lleva a pensar en la utilidad de la puesta en marcha de un Observatorio Social que facilite, de manera continuada y actualizada en el tiempo, información suficiente tanto por su cantidad como por su calidad, con indicadores previamente establecidos y consensuados. Propuesta que entendemos resulta útil y adecuada de cara a la toma de decisiones en el proceso de construcción de las líneas de la política social en materia de servicios sociales desde la Diputación Provincial de Málaga.

2.- Introducción

En el marco del II Plan Estratégico de la provincia de Málaga *con el objeto de mejorar la calidad de vida de los ciudadanos...y de fomentar la cohesión social ...propiciando un modelo de sociedad basado en la justicia social, la primacía del estado de derecho y la solidaridad* (Moreno, 2010:2), el Colegio Oficial de Diplomados en Trabajo Social de Málaga, emitió un informe en 2010 en el que, entre otras cuestiones, se aborda la recopilación e inventariado de los equipamientos sociales de la provincia malagueña.

Además de dicha compilación se abrieron una serie de líneas y propuestas que se consideraron necesarias de cara al desarrollo humano en esta realidad. Nos interesa destacar de entre ellas, el planteamiento que se hacía acerca de la conveniencia de evaluar el grado de cobertura pública de algunos de los recursos y servicios prestados. Así como el funcionamiento de los que se ofrecen desde los centros de servicios sociales comunitarios y su adaptación a las emergentes necesidades sociales (Moreno, 2010).

Es a raíz de este planteamiento, y nuevamente a iniciativa de la Diputación Provincial de Málaga, que nos proponemos actualizar el inventario detallado de equipamientos sociales descrito en el "Informe Sectorial: calidad de vida y cohesión social" elaborado para MADECA en 2010, en lo referente a los municipios menores de 20.000 habitantes. También pretendemos realizar una descripción lo más denotativa y detallada posible de la realidad social de los núcleos poblacionales de menos de 20.000 habitantes de la provincia de Málaga mediante aquellos indicadores sociales a nuestro alcance. Queremos estudiar las necesidades sociales de los núcleos poblacionales que nos ocupan a través de la expresión explícita de las demandas llevadas a cabo por los ciudadanos y ciudadanas en los servicios sociales comunitarios públicos y de la iniciativa social. Buscamos recabar la opinión de los profesionales (trabajadores y trabajadoras sociales) y de los Directores y Directoras de los Centros de Servicios Sociales de la Diputación Provincial de Málaga respecto a las necesidades sociales y su evolución, los recursos y equipamientos sociales y su adecuación a las mismas, así como los posibles cambios que se estén produciendo en la relación cotidiana con los usuarios de los servicios sociales, y finalmente, ofrecer un instrumento útil para la

actualización y análisis de cada una de las variables estudiadas en el estudio que nos ocupa.

Trataremos de dar respuesta a cuestiones como ¿Cuáles son los cambios producidos, en torno a algunos elementos vinculados a las necesidades sociales, en los municipios malagueños menores a 20.000 habitantes, a lo largo de la crisis económica iniciada en el año 2008? Concretamente nos preguntamos cuáles son los elementos más destacables del cambio originado en la demanda y la respuesta a dicha demanda desde las instituciones prestadoras de servicios sociales en la realidad rural de la provincia de Málaga. También nos surgen interrogantes acerca de la adecuación de los recursos y equipamientos sociales frente a estas variaciones en la demanda social. Así como sobre la posible repercusión en las relaciones entre profesionales y ciudadanos en estos espacios institucionales.

En la coyuntura actual, tras 4 años de crisis económica, donde cabe esperar un aumento y variabilidad de problemáticas sociales unido a una disminución de los recursos que se ponen a disposición de la ciudadanía para dar respuesta a los mismos, nos parece de especial relevancia llevar a cabo un estudio que intente situar en su justa medida ¨el calado¨ de dichas consecuencias para orientar con responsabilidad la planificación de actuaciones futuras. De esta manera entendemos que se colabora en la mejora de la calidad de vida de los ciudadanos y puede mejorar la capacidad de respuesta de manera más adecuada desde y para las profesionales implicadas en dicha tarea. Estaríamos favoreciendo la cualificación del diagnóstico de la realidad de cara a la planificación de programas minimizando, en lo posible, las dificultades para la detección de nuevas problemáticas y la mejora en el uso y funcionamiento de los recursos y equipamientos existentes (Moreno, 2012:10).

Los elementos o variables de los que nos vamos a servir serán, por un lado, una serie de indicadores sociodemográficos: edad media, número de habitantes, niveles y tasa de desempleo, relación de dependencia, índice de envejecimiento, tasa de actividad; por otro lado, la demanda social entendida como expresión de las necesidades sociales ante la falta o carencia de algo y los equipamientos y recursos sociales.

Estos últimos, los recursos y equipamientos sociales, serán contemplados en sentido restringido, de manera que entenderemos por equipamiento social aquella estructura integrada de recursos humanos, técnicos, financieros y materiales a través de los cuales se llevan a efecto una serie de medidas y atenciones para hacer efectivas las prestaciones o actuaciones del Sistema Público de Servicios Sociales. En cuanto a la tipificación de los Equipamientos Sociales, existen numerosas categorizaciones en base a su nivel de intervención (comunitario o especializado), y a su objeto de intervención social. La Ley 2/88 de Servicios Sociales en Andalucía en su art. 12, prevé la implantación de los siguientes: Centros de Servicios Sociales Comunitarios, Centros de Día, Centros de Acogida, Residencias, Centros Ocupacionales, Centros destinados a la Rehabilitación social, y aquellos otros equipamientos que se consideren necesarios para la atención de las necesidades sociales de la población. El Plan Concertado de prestaciones básicas de Servicios Sociales, elaborado en el mismo año por el Ministerio de Trabajo y Seguridad Social, establece como Centros de Atención Social Básica los siguientes: Centros de Servicios Sociales Comunitarios, Albergues, Centros de Acogida, y otros equipamientos complementarios tales como: Oficinas de Información, Centros de Día, Miniresidencias y pisos tutelados. Por último, también nos ocuparemos de la opinión de los profesionales sobre la adecuación entre la demanda, su respuesta y los equipamientos sociales y la relación entre profesionales y ciudadanas.

Somos conscientes de la importancia que tendría un análisis cualitativo de algunas de las variables del estudio, en aras de enriquecer y profundizar en el mismo. Pero la pretensión descriptiva del mismo ha hecho que el análisis llevado a cabo sea fundamentalmente cuantitativo. Este enfoque incluirá los resultados del cuestionario abierto que se les pasó a los profesionales. Se realizará un somero acercamiento cualitativo a la información obtenida en dichos cuestionarios.

De todos los indicadores sociales que pueden manejarse al describir la realidad social, nos hemos ceñido a aquellos que están disponibles en lo que se refiere al nivel municipal.

Por otra parte, del conjunto de orientaciones profesionales presentes en estos espacios, se escogió abarcar el cien por cien de las/os trabajadoras/trabajadores sociales

implicadas/os en el Servicio de Información Orientación y Valoración (en adelante SIVO) y de las directoras/directores de dichos centros.

La puesta al día de los equipamientos y recursos disponibles en cada municipio se hizo contrastando los resultados del estudio MADECA con el conocimiento que las profesionales del SIVO y las directoras tienen de su zona. Esto mejoró el inventario anterior y lo hizo mucho más adecuado a la realidad. De todas las organizaciones que constituye la iniciativa social en lo que se refiere a la prestación de servicios sociales en las poblaciones menores a 20.000 habitantes de la provincia de Málaga, optamos por centrar el estudio desde la labor que lleva a cabo Cáritas a través de su red provincial. Esta decisión se debe a que es la que presenta un mayor paralelismo, en cuanto a distribución territorial y estructura (general y especializada), con los servicios sociales públicos; lo que facilitará la labor comparativa que nos interesa llevar a cabo en ese sentido.

Así mismo, se incorpora un último apartado bajo el epígrafe ***Dossier de variables por zonas de trabajo social en municipios menores de 20.000 habitantes en la provincia de Málaga.*** Dicho apartado viene a complementar y a facilitar todo un conjunto de datos pormenorizados y relativos a las principales variables sociales, que entendemos, necesarias, de cara a la elaboración del diagnóstico que permita implementar una intervención adecuada a la realidad.

3.- La crisis económica, las necesidades sociales y los servicios sociales en el ámbito rural de Málaga

Una vez descritos los antecedentes de este trabajo, planteado el problema a investigar, explicado brevemente el desarrollo del mismo, establecidas las variables y señaladas las limitaciones de esta investigación, vamos a tratar de mostrar la complejidad de los conceptos de necesidad y los problemas sociales. Además dichos conceptos se situarán en la actual coyuntura de crisis económica, así como en el contexto de la realidad andaluza, en el de la población malagueña de municipios con menos de 20.000 habitantes y en el ámbito de los servicios sociales comunitarios dependientes de la Diputación Provincial de Málaga. De esta manera quedarán configurados, a modo de marco teórico, aquellos elementos que alumbraron las líneas fundamentales del presente estudio, cuyos resultados se expondrán tras la descripción de la metodología utilizada.

La complejidad de las necesidades y los problemas sociales

Claudia Krmpotic equipara el concepto de necesidad a una gramática con multitud y no pocas veces confusos contenidos. Ante esta cuestión, muestra un amplio abanico de respuestas que va desde entenderlas como impulsos, donde surge la jerarquización de Maslow, a la construcción social de las necesidades que con argumentos fenomenológicos intenta describir sus distintas nociones subjetivas. En ese arco Krmpotic incluye diferentes visiones, como la de Malinowski que las vislumbra como objetivos o estrategias universalizables, el relativismo cultural o el carácter social de las necesidades que nos aleja de este último planteamiento. Así mismo, señala que la necesidad puede ser tomada como problema de consumo desde la teoría económica, o como problema de la cultura. También nos recuerda su carácter histórico desde el punto de vista marxista y cómo el determinismo las considera algo discursivo y por tanto un producto social. (1999:17-21). En el abordaje de las necesidades, para ella, aparece como imprescindible el análisis de una serie de dimensiones duales como son las necesidades materiales y simbólicas, individuales o sociales, verdaderas o falsas, consistentes o inconsistentes, universales o relativas... El panorama que describe nos resulta útil para constatar que la necesidad es un concepto abstracto y *límite, entre lo*

político, lo económico y lo doméstico (Krmpotic, 1999: 97). Por tanto, con un nivel de complejidad que nos obliga a centrarnos en determinados aspectos de la misma.

Hay una cuestión que nos va a interesar sobremanera y es que preguntarnos por las necesidades es hacerlo por la satisfacción de las mismas. Tradicionalmente, *sujeto, objeto y propósito* son elementos que se han tomado como referencia de una estructura lógica del concepto de necesidad. De manera que se trataría de señalar cuales son las características de un sujeto que necesita algo (objeto) y cuál es el propósito para el que se necesita dicho objeto (Krmpotic, 1999: 123). Pero hay algo que suele pasarse por alto: *la subjetividad del sujeto*.

Dicha subjetividad nos permitiría, entre otras cuestiones, establecer cuál es la cantidad de objeto que se necesita para satisfacer dicha necesidad. De esta manera, la perspectiva de las personas usuarias y las profesionales cobran suma importancia de cara al tema que nos ocupa. Ahondando en este sentido, se hace necesario *no confundir las necesidades de las personas-clientes con las de* los profesionales y las profesionales, ni *con las establecidas por la institución desde la que se intervenga o con las propias políticas sociales porque hacerlo puede repercutir muy negativamente en la intervención social* (Ramos, 2003: 344-345).

En este trabajo se llevará a cabo un acercamiento a la perspectiva de las profesionales y los profesionales. De manera que sería interesante realizar un posterior estudio que se ocupe de abarcar el punto de vista de las personas usuarias, bien en un contexto de conocimiento, bien en uno de implementación de programas de desarrollo comunitario (de intervención).

Cuando desde el tema de las necesidades nos situamos en el plano de las decisiones políticas se requiere responder a tres preguntas: ¿Cuáles son las condiciones actuales? ¿qué metas tenemos? Y ¿qué medios se deben usar? La primera de estas preguntas es la más difícil de responder, convirtiéndose en el principal problema al que debemos enfrentarnos de cara al diagnóstico de las necesidades. Es decir, que antes de buscar acuerdos, de lo que se trata es de captar la diversidad; para lo que resulta imprescindible

incluir las diferentes perspectivas y opiniones sobre dicho estado de la situación (Krmpotic, 1999: 118).

Finalmente, no podemos olvidar que *los problemas sociales surgen de la insatisfacción de las necesidades, son multidimensionales.* Y que además *se relacionan con la población a la que afectan, con el contexto histórico, político y económico del lugar donde se genera y, en un ámbito más específico, con las políticas sociales* ¨ (Ramos, 2003: 348). A continuación vamos a desarrollar tres contextos diferentes que nos permitan perfilar y orientar nuestra labor a lo largo de la investigación que abordamos en este caso.

El primer contexto: la crisis económica

Difícilmente puede negarse la evidente correspondencia entre la situación de crisis en la que nos encontramos, y los cambios que se están produciendo a nivel social. En la actual realidad española, con un 26% de tasa de desempleo y el presupuesto en educación reducido en un 22% en dos años (pasó de 3.127,8 millones de euros en 2010 a 2.446 millones en 2012); donde en el último año el Plan Concertado para financiar los servicios sociales de los ayuntamientos bajó de unos 90 millones de euros a alrededor de 50, lo que implicó una merma del 45% en su presupuesto; cabe pensar que no sea casual que podamos ver reflejado en el informe del Consejo General del Poder Judicial referido al año 2012, la ejecución de 49.702 desahucios a nivel estatal. Cifra que cuando se concreta en la provincia de Málaga pasa a ser 2.974 desahucios.

Tampoco parece que sea fruto de la casualidad el aumento de la precariedad y la exclusión social. Según señala el informe de Cáritas ¨El primer impacto de la crisis en la cohesión social de España¨, la pobreza creció en España más de 43 puntos en un solo año (2008/2009); de la misma manera, el tanto por ciento de hogares sin ingresos por empleo, pensiones o prestaciones por desempleo pasó del 1,7 al 2,7%. Las familias afectadas se ven obligadas a reducir gastos de alimentación, vestido, calzado, a volver al hogar materno/paterno. Las estrategias externas utilizadas por los núcleos familiares son

el apoyo social de amistades, el vecindario y fundamentalmente ¨el colchón familiar¨. (Lapón y Ruiz, 2010).

Tras esta breve descripción de cómo la crisis económica repercute en la calidad de vida de las ciudadanas y ciudadanos, nos va a interesar analizar otros dos elementos que modulan, de manera inequívoca, las condiciones de la población.

El segundo contexto: la realidad rural

La crisis económica no es la única situación de la que no podemos desvincularnos, cuando nos acerquemos a las necesidades sociales. No podemos olvidar *el contexto físico/geográfico donde* las vamos *a estudiar, y*a que *éste es un factor determinante para el desarrollo y su posterior satisfacción. Por otro lado,* en nuestro caso, *el medio rural es un marco deprimido que puede constituirse por sí mismo en cuanto a volumen de población, recursos existentes, riqueza económica, etc., en algo que condicione de manera especial el tipo de problemática de la población* (La Torre, 1998:196).

Los criterios que suelen tenerse en cuenta a la hora de identificar, delimitar y analizar lo rural o lo urbano son: la densidad-concentración poblacional, la morfología de los núcleos, la economía y ocupación de sus habitantes, la cultura, las interrelaciones sociales presentes o las cuestiones de tipo demográfico y administrativo-estadístico. Admitiendo cierto carácter reduccionista en el planteamiento, utilizaremos el último de los criterios señalados para acercarnos a la realidad de la población objeto de estudio y categorizar su tipología urbana. En España dicho criterio viene definido por el Instituto Nacional de Estadística (2003) que realiza una clasificación de tipología urbana en municipios rurales cuya población es inferior a 2.000 habitantes, municipios semiurbanos (los que tienen entre 2.000 y 9.999 habitantes) y urbano con una población igual o superior a 10.000 habitantes.

Entendemos con Enrique Pastor que en la actualidad el medio rural dispone de posibilidades tecnológicas y de comunicación suficiente para integrarse en diferentes redes de intercambio tanto comercial, como económico y social. Por lo que concebimos

la realidad rural-urbana como un sistema donde diferentes núcleos forman un todo integrado a través de relaciones de interdependencia. Y no basta con etiquetar como ¨rural¨ o ¨urbano¨ para adjudicar determinadas características o atributos y mucho menos procesos de intervención colectiva. Por lo que se hace necesario particularizar cada contexto comunitario independientemente de la categoría asignada (Pastor, 2004).

Con este propósito, nos quedamos con algunos elementos del diagnóstico realizado desde el Programa de desarrollo rural de Andalucía 2007-2013. En él se señala que en Andalucía la población está distribuida de forma más homogénea que en el conjunto del Estado donde existen mayores vacíos poblacionales. En determinada época del año, parte de la población inmigrante asentada en zonas urbanas, se desplaza al medio rural en busca de empleo estacional (explotaciones ganaderas, sacar el corcho, recolección del olivar, cítricos, etc.). En la realidad andaluza destaca la importancia del sector agroalimentario, localizado fundamentalmente en el ámbito rural. Málaga en 2005, era la provincia que registraba mayor número de inmigrantes extranjeros, seguido de Almería, encontrándose estos ubicados básicamente en el sector servicios y agrario. En su zona rural, encontrábamos un 30% de analfabetismo o sin estudios entre su población. Y tenía la cifra más baja de cobertura de ADSL (49,6%) de toda la zona rural de la comunidad autónoma.. (Junta de Andalucía, 2007).

También resultan interesantes algunas de las aportaciones de la encuesta del Centro de Investigaciones Sociológicas a la población mayor de 65 años realizadas por encargo del IMSERSO (1998). En ellas se desprende que la soledad es la situación más temida para el 29% de quienes vienen de pueblos menores de dos mil habitantes, que la percepción subjetiva de gozar de “muy buena salud¨ aparece en el 7% en poblaciones rurales. Y en el 1% en poblaciones urbanas. En las zonas rurales el 41% de las personas mayores expresan sentirse muy satisfechos (en las grandes ciudades este porcentaje baja al 29%). El grado de conocimiento de los servicios sociales más innovadores es mucho menor en zonas rurales que en las grandes ciudades.

Volviendo al Programa de desarrollo rural de Andalucía 2007-2013, en su análisis DAFO, se destacan una serie de debilidades como son: la insuficiente conexión entre

ejes y centros económicos originando islas de crecimiento y desplazamientos poblacionales, la tendencia al envejecimiento de la población, el escaso nivel formativo de la población respecto a las medias española y comunitaria, menor nivel educativo de la población rural frente a la urbana, el desplazamiento progresivo de las áreas rurales, la alta incidencia del desempleo y bajas tasas de actividad, afectando especialmente a las mujeres en áreas rurales, las dificultades para la incorporación de la mujer en el mercado laboral del medio rural, la fuerte dependencia económica de la agricultura en dichas áreas, el escaso eco del sector turístico en la mayor parte de estas zonas, la insuficiente iniciativa empresarial, los desplazamientos poblaciones hacia zonas con mayor dinamismo económico y, finalmente, la deficiencia de infraestructuras en muchas zonas rurales (mal estado de las carreteras y de las redes de suministro eléctrico) y de servicios (menor acceso a la educación, a la cultura y a servicios sociales).Y a estas debilidades, añaden las siguientes amenazas: la falta de relevo generacional en las poblaciones rurales, el desarraigo de los pobladores con su entorno, y la pérdida de representatividad ante los principales centros de decisión política.

Queda clara, de esta forma, la importancia de definir la categoría rural o urbana de nuestra realidad, tener en cuenta algunas características particulares de las mismas, así como las dificultades y debilidades más o menos estructurales que puedan estar condicionando la dinámica social que nos hemos propuesto estudiar, que se tendrán en cuenta en las conclusiones de este estudio.

El contexto institucional: demanda, respuesta y relaciones profesionales

Una vez aclaradas las cuestiones necesarias alrededor de lo que entendemos por ¨lo rural¨ o ¨lo urbano¨, y trazadas unas breves pinceladas sobre las características de la población rural a nivel autonómico y provincial, vamos a acercarnos al ámbito institucional mediante dos estudios recientes [1] referidos a las poblaciones de menos de 20000 habitantes de la provincia de Málaga.

[1] **Álvarez Pérez, R**. (**2012).** Medio rural, servicios sociales y dependencia. Repercusiones de la aplicación de la Ley de Dependencia en los municipios menores de veinte mil habitantes de la provincia de Málaga: el caso de los servicios sociales comunitarios. Málaga, (paper).
Moreno, M. J.; Conejo, R. (2011). Calidad de vida y cohesión social: programa equipamientos sociales. Málaga: Colegio Oficial de Trabajadoras Social.

Y cuando hablamos de acercarnos a lo institucional nos van a interesar solo algunos de los aspectos que tienen que ver con este ámbito y que básicamente serán: la demanda de los ciudadanos como expresión de sus necesidades sociales, las respuestas que reciben por parte de dichas instituciones, los recursos y equipamientos sociales y las relaciones con los profesionales.

En primer lugar desde el análisis DAFO del informe sobre Calidad de vida y cohesión social elaborado para MADECA, aparecen dentro de las amenazas los progresivos recortes en los sistemas de protección social por la crisis económica. Como debilidad destacamos la dificultad existente para detectar necesidades sociales emergentes. Y como fortaleza la disponibilidad de equipamientos y recursos sociales susceptibles de reformulación para incrementar su eficacia, eficiencia, trascendencia e impacto social. A modo de ejemplo se señala como *según las encuestas efectuadas a los equipos técnicos de los servicios sociales comunitarios, la mayoría de los hogares del jubilado sirven como lugar de reunión diaria de los mayores en torno al bar habilitado como zona de juego, pero apenas realizan* otras *actividades lúdicas o culturales* (Moreno, 2011: 8).

Por otro lado, dicho estudio aporta, como dato interesante, el número de diferentes tipos de recursos y/o equipamientos, comarca a comarca, diferenciándose entre poblaciones de más de 20.000 hb. y menos de 20.000 hb lo que reflejamos a continuación en la siguiente tabla.

Cantidad de recursos/equipamientos diferentes presentes por comarcas y total provincial

Comarca	Municipios > 20.000 hb	Municipios < 20.000 hb
Costa Occidental	11	3
Antequera	9	5
Axarquía	9	4
Valle Guadalhorce	7	7
Serranía Ronda	7	2
Málaga	4	1
TOTAL PROVINCIAL [2]	11	7

Elaboración propia. Fuente: Moreno 2011

[2] Datos no acumulativos pues medimos la cantidad de recursos diferentes

Como podemos ver en todas las comarcas, menos una en la que se igualan, los núcleos mayores de 20.000 habitantes presentan una mayor variabilidad de recursos. Cuestión que se mantiene cuando agrupamos los datos a nivel provincial. Y que nos da como punto de partida la descripción de un desequilibrio respecto a los pequeños núcleos.

Desde el segundo de los trabajos a los que aludimos al principio de este apartado, Medio rural, servicios sociales y dependencia, Álvarez pone en boca de los familiares cuidadores la lentitud y tardanza de ciertos trámites administrativos. Los recursos sociales en las distintas zonas de Trabajo Social son valoradas en unos casos como inexistentes, en otros como insuficientes, organizados a nivel de funcionamiento sin tener muy en cuenta las particularidades de la población, de difícil acceso, alejados de la población beneficiaria. De manera que *uno de los principales obstáculos identificados en la actualidad para acceder a los recursos sociales disponibles es el del transporte* (Álvarez, 2012: 99-110).

A pesar de que los usuarios hacen una valoración positiva del papel desempeñado por los servicios sociales comunitarios, mantienen hacia ellos una doble actitud; por una parte de agradecimiento y por otra parte de exigencia para intentar recibir más y mejor ayuda (Álvarez, 2012: 110).

Respecto a la opinión de los profesionales de los servicios sociales comunitarios se señala como el 81,25% de los profesionales que contestó el cuestionario considera que a la hora de diseñar, organizar e implantar los recursos sociales en sus respectivas zonas no se están teniendo en cuenta las características del territorio, la dispersión de la población existente, ni las particularidades culturales que posee cada zona de actuación. Los mismos argumentos se esgrimen de cara a la dotación de recursos humanos de los centros de servicios sociales comunitarios (Álvarez, 2012:103)

En cuanto a los servicios sociales especializados existentes, se considera que la primera medida a tomar para optimizar su funcionamiento, sería la de facilitar un servicio de

transporte público y con horarios ajustados a la realidad de la población susceptible de utilizarlos (Álvarez, 2012:108)

Por otra parte, mantienen dudas sobre la rentabilidad social de los recursos existentes debido a la excesiva sectorialización por colectivos desde el nivel de la atención y a la rigidez de las normas de aplicación y funcionamiento de estos recursos (Álvarez, 2012:108)

Una vez cerrado el acercamiento a los conceptos de necesidad y los problemas sociales así como su correspondiente contextualización entendemos que c*aptar déficits y recursos desaprovechados así como identificar situaciones problemáticas, es decir, realizar un estudio de la población y el territorio en general, para aproximarnos a un diagnóstico con el que poder desarrollar posibles propuestas de actuación a corto y medio plazo* (La Torre, 1998:96) cobra todo el sentido, desde el estudio que nos ocupa. Y máxime en la coyuntura en que nos encontramos actualmente.

4.- Metodología

El diseño de esta investigación responde, por un lado, a un estudio descriptivo longitudinal sobre indicadores sociodemográficos y de desempleo, así como sobre la demanda y la respuesta en torno a las necesidades sociales, referidos a los municipios menores de 20.000 habitantes de la provincia de Málaga y su población. Se llevó a cabo mediante una metodología cuantitativa a raíz de la explotación de las bases de datos del INE[3], de GESCOM[4], MADECA[5].

Por otra parte nuestra investigación se refiere a un estudio descriptivo de corte trasversal sobre la opinión de los profesionales de los servicios sociales comunitarios dependientes de la Diputación Provincial de Málaga sobre los posibles cambios en las necesidades sociales, la adecuación de los recursos sociales a las mismas y las relaciones que establecen con las personas usuarias de las mismas. La metodología empleada a tal fin es cuantitativa, y se llevó a cabo mediante el tratamiento de los resultados de cuestionario construido a tal fin.

Si se opta por una metodología básicamente cuantitativa es porque se pretende realizar un primer acercamiento descriptivo del tema que nos ocupa de cara a maximizar los medios disponibles y abrir posibles vías de investigación en función de las necesidades del servicio que lo encarga.

El ámbito de esta investigación ha sido la población de los municipios menores de 20.000 habitantes de la provincia de Málaga.

Una vez establecidas las bases iniciales de la misma, el siguiente paso consistió en iniciar la búsqueda de información de las bases de datos y estudios anteriormente referidos, en torno a los indicadores sociodemográficos y de desempleo. Iniciada la búsqueda, y en paralelo a ésta, se comenzó a construir el cuestionario de cara a los

[3] INE: Instituto Nacional de Estadística.
[4] GESCOM: Gestión de los Servicios Sociales Comunitarios de la Diputación de Málaga.
[5] Fundación MADECA: Fundación Málaga Desarrollo y Calidad.

profesionales. Tras el cierre de la obtención de datos de cada fase planteada, se procedió al tratamiento estadístico y análisis correspondiente.

Fase del estudio de indicadores sociodemográficos, desempleo, demanda y respuesta

Población de estudio:

El universo de esta fase del estudio estuvo formado por el total de la población de los municipios de menos de 20.000 habitantes de la provincia de Málaga en lo que se refiere al estudio sociodemográfico y de desempleo. Y al total de los usuarios de los centros de servicios sociales comunitarios dependientes de la Diputación de Málaga y de los dispositivos de Cáritas en la misma provincia en lo que se refiere a demandas y respuestas llevadas a cabo desde estas instancias.

Variables del estudio:

Por una parte estaría el número de municipios, la cantidad de población de cada municipio, su distribución por sexo y edad, el crecimiento poblacional real, el índice de envejecimiento, la tasa de envejecimiento, el índice de dependencia, la tasa de actividad y el número de personas paradas. Y por otra parte las demandas y respuestas sobre necesidades sociales.

Instrumentos:

Las variables sociodemográficas y de desempleo se recogieron de las bases de datos del INE y del Observatorio socioeconómico de la provincia de Málaga de la fundación MADECA. Las variables sobre demandas y respuestas de los servicios sociales comunitario se obtuvieron del GESCOM, y las de Cáritas de sus memorias anuales.

Análisis de la información:

Se realizó un análisis estadístico descriptivo de las variables estudiadas: medias, desviaciones típicas o estándar, rango y valores extremos.

Fase del estudio sobre la opinión de los profesionales de los servicios sociales comunitarios[6]

Población de estudio:

El universo de esta fase del estudio estuvo formado por el cien por cien de aquellos profesionales que se ocupan del Servicio de Información, Valoración y Orientación, y las directoras/directores de los centros de servicios sociales comunitarios de la Diputación Provincial de Málaga.

Variables del estudio

Las variables estudiadas fueron las opiniones de estos sobre necesidades sociales, los equipamientos- recursos sociales y las relaciones que se establecen entre profesionales y usuarios.

Instrumentos:

Las variables se recogieron mediante un cuestionario de preguntas abiertas (para las opiniones) y estructurado (para el inventario de equipamientos y recursos sociales, que se elaboró añadiendo al estudio Calidad de vida y cohesión social para MADECA la información procedente de la base de datos de la propia Diputación Provincial de Málaga), construido para tal fin. Este cuestionario fue enviado a cada profesional por correo electrónico junto a una carta de presentación en la que se indicaban los criterios de cumplimentación y la forma de contactar con el equipo investigador para solventar cualquier duda que pudiera surgir.

[6] Se puede consultar el cuestionario enviado en la página 90 de este documento (Anexo 1)

Análisis de la información:

Se realizó un análisis cuantitativo de las opiniones aportadas por las profesionales y las directoras/ directores. A vuelta de e-mail se agruparon las opiniones coincidentes y mayoritarias, a lo que se le añadió el resto de aportaciones. Los resultados obtenidos fueron agrupados por zonas de trabajo social y por grupos del universo del estudio.

Para el inventario de equipamiento y recursos sociales se contrastó el resultado del cuestionario estructurado con los resultados del estudio Calidad de vida y cohesión social para MADECA, quedando éste mejorado sustancialmente y trascrito en el informe final segregado por zonas de trabajo social, así como reflejado en dos tablas (una a modo de resumen y otra donde se calcula su ratio de población), y distribuidas territorialmente en mapas elaborados para tal fin.

5.- Resultados

Después de haber contextualizado la investigación, ofrecido un pequeño marco de referencia que la sitúa desde estudios anteriores y descrita la metodología utilizada, pasamos a exponer el amplio abanico de resultados obtenidos de la misma.

Comenzamos trascribiendo los datos que sitúa a los municipios menores de 20.000 habitantes de la provincia de Málaga frente al ámbito provincial y autonómico atendiendo a criterios poblacionales.

En un segundo momento se señalan una serie de indicadores que nos permitirán vaticinar cuál será la tendencia demográfica de estos municipios en su conjunto.

En tercer lugar, se ofrecen los resultados referidos al desempleo, su aumento a lo largo de los años en este caso, y su relación con la tasa de actividad existente en la población objeto de estudio.

A continuación, fruto de la explotación de la base de datos GESCOM, aparecen las demandas y recursos concedidos desde los servicios sociales comunitarios en tres momentos diferentes (años 2007, 2011 y 2012). A lo que añadimos esas mismas variables reflejadas desde la actividad llevada a cabo por Cáritas en la provincia de Málaga.

Posteriormente se ofrece el resultado de la distribución de los recursos y equipamientos existentes, donde se plasma en diferentes mapas, tablas y cuadros, la distribución por zonas, el ratio de población al que atienden y un análisis de éstos.

Finalmente, se presentan sintetizadas las respuestas de los profesionales de los servicios sociales comunitarios de la Diputación de Málaga en torno a los cambios observados en la demanda, el perfil de los usuarios, el equipamiento social y las relaciones con los usuarios.

A.- Málaga y los municipios menores de 20.000 habitantes

1.- Número de Municipios de la provincia de Málaga con respecto a Andalucía

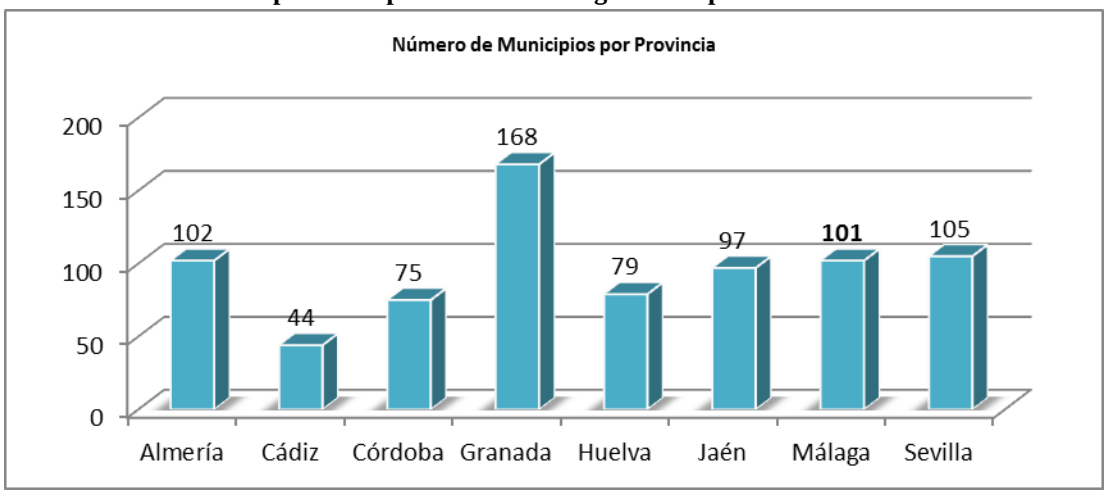

Elaboración propia. Fuente INE 2011

Málaga ocupa el tercer lugar de Andalucía por número de municipios, igualada con Almería y sólo superada por Sevilla y Granada (con el mayor número de municipios de la comunidad autónoma).

2.- Número de municipios menores y mayores de 20.000 habitantes por provincia

Provincia	Municipios	Menores de 20.000 habitantes	%	Mayores de 20.000 habitantes	%
Almería	102	96	94,12	6	5,88
Cádiz	44	29	65,91	15	34,09
Córdoba	75	67	89,33	8	10,67
Granada	168	160	95,24	8	4,76
Huelva	79	73	92,41	6	7,59
Jaén	97	91	93,81	6	6,19
Málaga	101	85	84,16	16	15,84
Sevilla	105	89	84,76	16	15,24

Elaboración propia. Fuente INE 2011

Málaga se encuentra situada en quinta posición., respecto a las demás provincias andaluzas, en cuanto al número de municipios menores de 20.000 habitantes.

3.- Municipios por cantidad de población total[7]

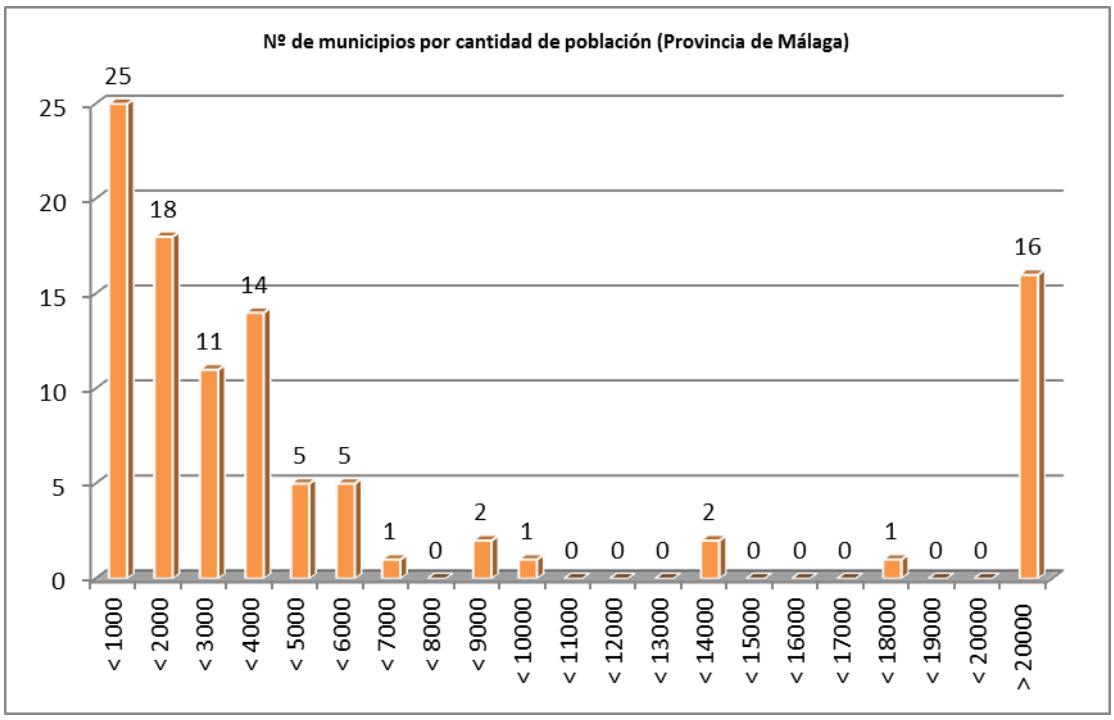

Elaboración propia. Fuente INE.2011

Málaga cuenta con un total de 101 municipios, de los cuales 85 tienen una población menor de 20.000 habitantes, lo que porcentualmente supone el 84,16 del total de municipios de la provincia de Málaga.

Cabe destacar que el mayor número de municipios se corresponde con aquellos que tienen menos de 1.000 habitantes (29,41 %), y seguido de los que pertenecen al siguiente intervalo, lo que supone que en torno al 50% de los municipios menores de 20.000 habitantes de la provincia de Málaga tiene menos de 2.000 habitantes.

El 46% de los núcleos poblacionales de menos de 20.000 habitantes, o sea 39 municipios, tienen una población que oscila entre 2.000 y 10.000 habitantes.

Y a tres núcleos podemos incluirlos en el intervalo comprendido entre 10.000 y 20.000 habitantes.

[7] La información se refleja en base a intervalos de manera que, por ejemplo < 2000 significa mayor de 1.000 y menor de 2000 habitantes. Los datos que aparecen reflejan el número de municipios para cada intervalo. A partir de 20.000 habitantes se agrupan los municipios de la provincia en un solo intervalo.

4.- Tipología Urbana

Cuadro de tipologia atendiendo al criterio estadístico

Tipología urbana	Municipios menores de veinte mil (Año 2011)	Provincia Málaga (Año 2011)	España (Año 2000)
Rural (< 2000 hb)	17%	3%	17%
Semiurbana (2001 hb- 9.999 hb)	64%	10%	13%
Urbana (> 10.000)	19%	87%	70%
Total	100%	100%	100%

Elaboración propia fuente: INE. Censo poblacional

En esta tabla se presenta el tanto por ciento de población total de los municipios menores de 20.000 habitantes en función del tamaño de cada municipio atendiendo a los criterios definidos por el I.N.E. de cara a su tipología urbana.

Vemos como el 64% de la población atendida por la Diputación Provincial de Málaga en materia de servicios sociales se encuentra distribuida en municipios que estarían dentro de la categoría semiurbana, repartiéndose casi en partes iguales el resto de la población entre el ámbito rural y urbano.

5.- Otros datos poblacionales de los municipios < 20.000 habitantes con respecto a la Provincia de Málaga

Respecto a la población total

El total de habitantes en los municipios menores de 20.000 habitantes asciende a 244.376 personas. Si tenemos en cuenta que la población total de la provincia es de 1.625.827 habitantes, supone que la población de estos municipios es el 15,03 %.

Respecto a la población mayor de 65 años

En la provincia de Málaga hay un total de 244.305 habitantes con 65 ó más años, de los cuales, 45.961 pertenecen a municipios de menos de 20.000 habitantes, lo que supone un 18,81%.

Respecto a la población joven (16-25 años)

En la provincia de Málaga hay un total de 174.374 habitantes entre 16-25 años, de los cuales, 27.996 pertenecen a municipios de menos de 20.000 habitantes, lo que supone un 16,06%.

SÍNTESIS DE RESULTADOS: MÁLAGA Y SUS MUNICIPIOS

Málaga, con 101 municipios, **ocupa el tercer lugar de Andalucía en cuanto al número de municipios**, ocupando el quinto lugar, si nos referimos al nº de núcleos con menos de 20.000 habitantes.

El **84%** de los **municipios** malagueños tienen una **población inferior a 20.000 habitantes.**

El **50%** de los municipios menores de 20.000 habitantes presentan una **población inferior a 2.000 habitantes.**

A pesar de que la mitad de los municipios tienen una población menor de 2.000 habitantes, el 64% de la población de estos municipios está situada **en zonas semiurbanas** (su población oscila entre 2.000 y 10.000 habitantes).

El 15% de la **población malagueña** reside en los municipios menores de 20.000 habitantes.

El 18,81% de las **personas mayores de 65 años** de la provincia de Málaga residen en los municipios menores de 20.000 habitantes.

El 16,06% de **los jóvenes entre 16-25 años** de la provincia de Málaga residen en los municipios menores de 20.000 habitantes.

B.- Indicadores sociodemográficos: hacia un envejecimiento progresivo

1.- Pirámides de población

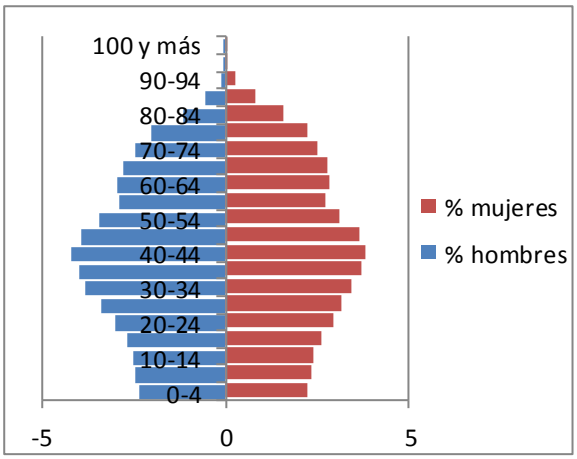

PIRÁMIDE MUNICIPIOS <20.000 HAB

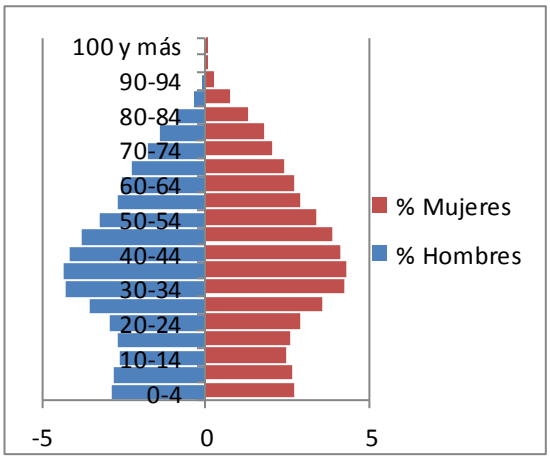

PIRÁMIDE PROVINCIA DE MÁLAGA

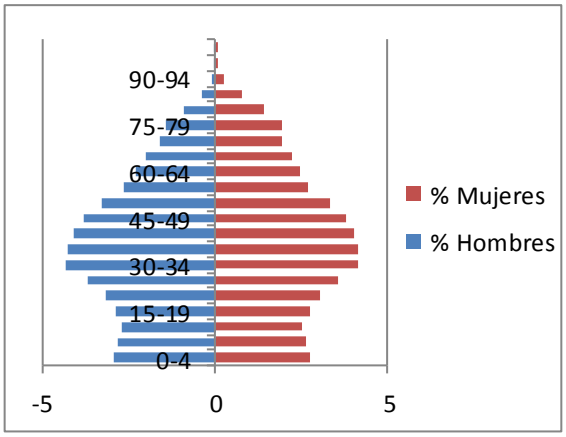

PIRÁMIDE CCAA ANDALUCÍA

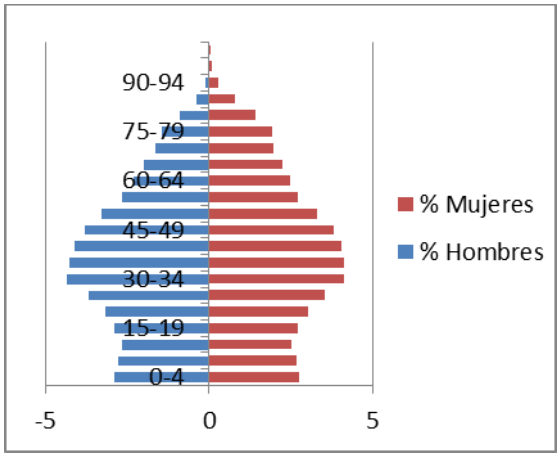

PIRÁMIDE ESTADO ESPAÑOL

Elaboración propia. Fuente INE 2011

La pirámide de población de los municipios menores de 20.000 habitantes es bastante similar en su forma y tendencia a la del nivel provincial, andaluz y estatal, aunque más envejecida. Tiene forma de bulbo, es decir, es regresiva, lo que indica un progresivo envejecimiento de la población acorde a un país con baja natalidad y reducida mortalidad.

2.- Evolución de crecimiento real de la población

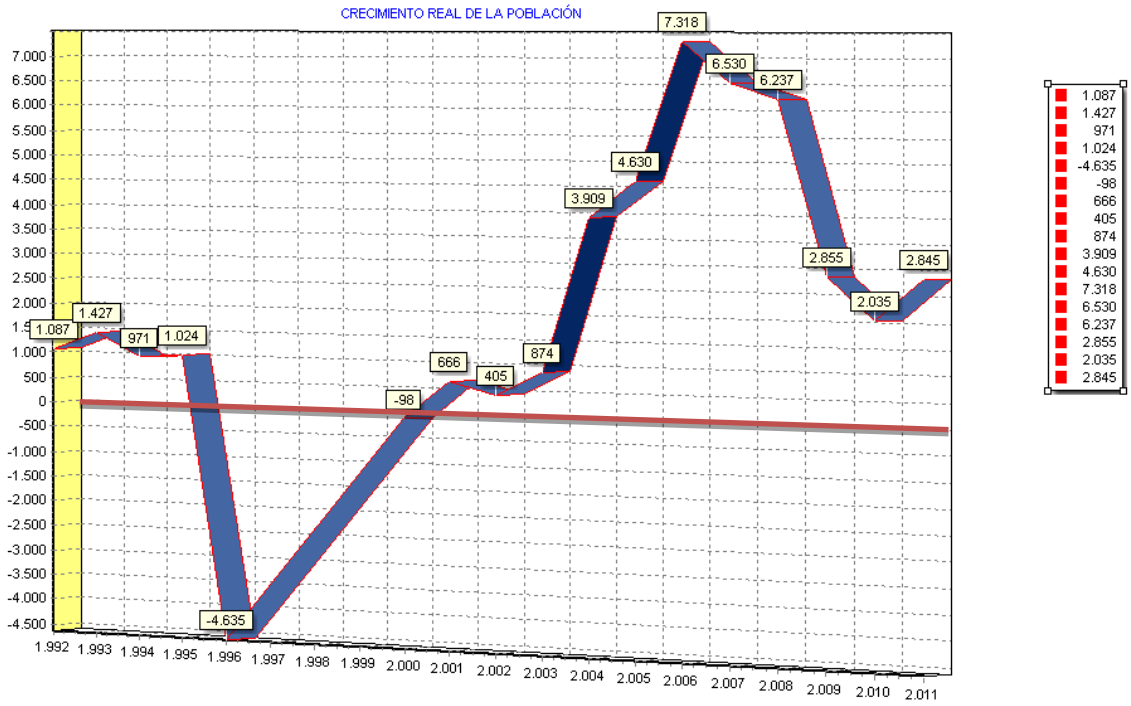

Elaboración propia: Fuente MADECA 2011

La población de los municipios de menos de 20.000 habitantes, en su conjunto, mantiene una línea constante de crecimiento. Se observa una bajada brusca de dicho crecimiento en 2008 que continua hasta 2011, así como un pequeño repunte en 2012.

2.1- Crecimiento, decrecimiento o equilibrio de población por municipios y zonas de trabajo social[8]

Mostramos una tabla donde se muestra por zonas de trabajo social el número de municipios de crecen, decrecen o mantienen en equilibrio su población.

[8] Los **municipios que crecen** en población son: Campillos, Cuevas del Becerro, Sierra de Yeguas, Alora, Alozaina, Pizarra, Algarrobo, Archez, Arenas, Benamargosa, Benamocarra, El Borge, Canillas de Albaida, Cútar, Frigiliana, Iznate, Macharaviaya, Salares, Sayalonga, Sedella, Torrox, Totalán, Benahavís, Casares, Ojén, Alpandeire, Arriate, Atajate, Benalauría, Benarrabá, Cartajima, Faraján, Igualeja, Jimera de Líbar, Jubrique, Júzcar, Parauta, Pujerra, Alcaucín, Alfarnatejo, Archidona, Casabermeja, Comares, Cuevas Bajas, Periana y Riogordo.
Los **municipios que decrecen** en población son: Alameda, Almargen, Ardales, Cañete la Real, Carratraca, Teba, El Burgo, Casarabonela, Valle de Abdalajís, Yunquera, Almáchar, Canillas de Aceituno, Cómpeta, Istán, Manilva, Tolox, Algatocín, Benadalid, Benaoján, Cortes de la Frontera, Alfarnate, Almogía, Colmenar, Cuevas de San Marcos, Villanueva de Algaidas, Villanueva de Tapia, Villanueva del Rosario, Villanueva del Trabuco y Viñuela.
Los **municipios que mantienen su población** son: Fuente de Piedra, Humilladero, Mollina, Moclinejo, Guaro, Monda, Gaucín, Genalguacil y Montejaque.
De Villanueva de la Concepción no se tienen datos comparativos debido a que pasó a formar parte de los municipios menores de 20.000 habitantes recientemente.

	Nº DE MUNICIPIOS						
	Zona Norte-Guadalteba	Zona Guadalhorce-Sierra de las Nieves	Zona Axarquía-Costa Oriental	Zona Costa Occidental-Sierra de las Nieves	Zona Serranía	Zona Norte-Los Montes	TOTAL
CRECIMIENTO	3	3	16	3	13	8	46
EQUILIBRIO	3	0	1	2	3	1	10
DECRECIMIENTO	6	4	3	3	4	9	29

Elaboración propia. Fuente: INE 2011

Podemos observar que 46 municipios han mostrado un crecimiento de población, 10 se han mantenido el equilibrio poblacional y 29 han sufrido un decrecimiento. Desde el punto de vista de las ZTS supone que en una de ellas (Norte-Guadalteba), la mayoría de los municipios está perdiendo población; en dos (Axarquía-Costa Oriental y Serranía), la mayoría está aumentado el número de habitantes y en tres (Guadalhorce-Sierra de las Nieves, Costa Occidental-Sierra de las nieves y Norte-Los montes) hay un equilibrio entre los que crecen y los que decrecen.

3.- Evolución de la edad media de la población total

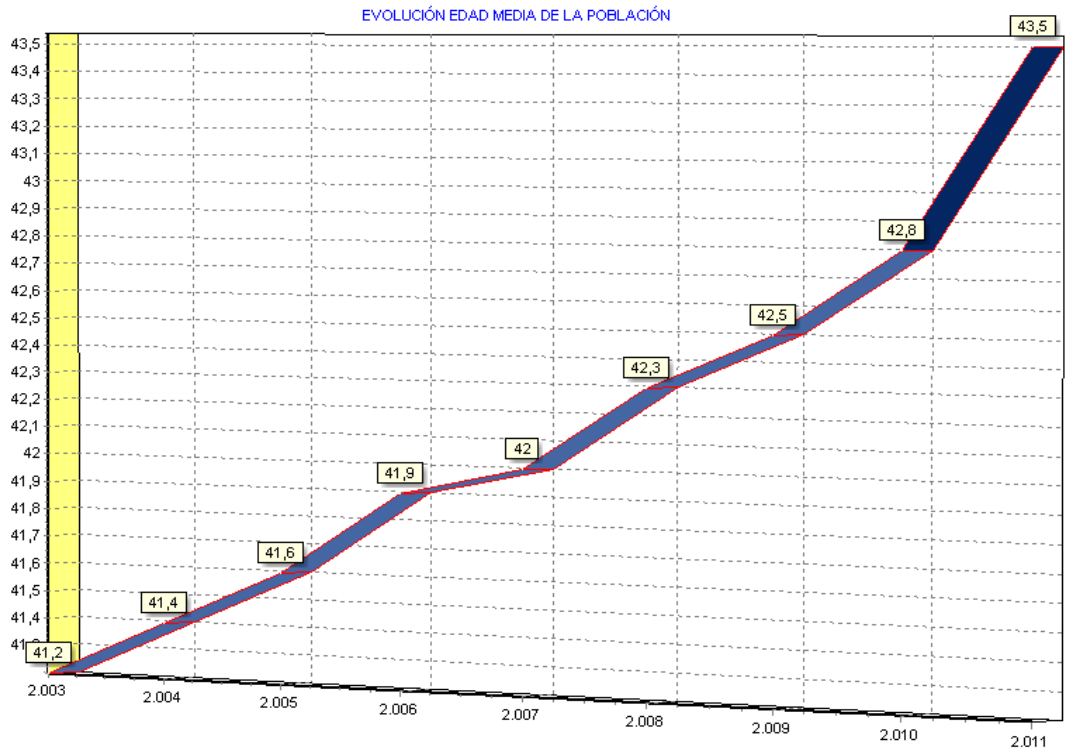

Elaboración propia: Fuente MADECA 2012

La edad media de los pueblos de menos de 20.000 habitantes de la provincia de Málaga se sitúa en 43,5 años y su tendencia es a aumentar.

Teniendo en cuenta que la edad media mundial se sitúa en 28 años y la del Estado Español en 40 años, observamos que la edad media de los habitantes de los municipios menores de 20.000 habitantes de la provincia de Málaga se encuentra por encima de las mismas.

4.-Indice de envejecimiento (%)
(Número de personas mayores de 65 años por cada 100 personas de menos de 15 años)

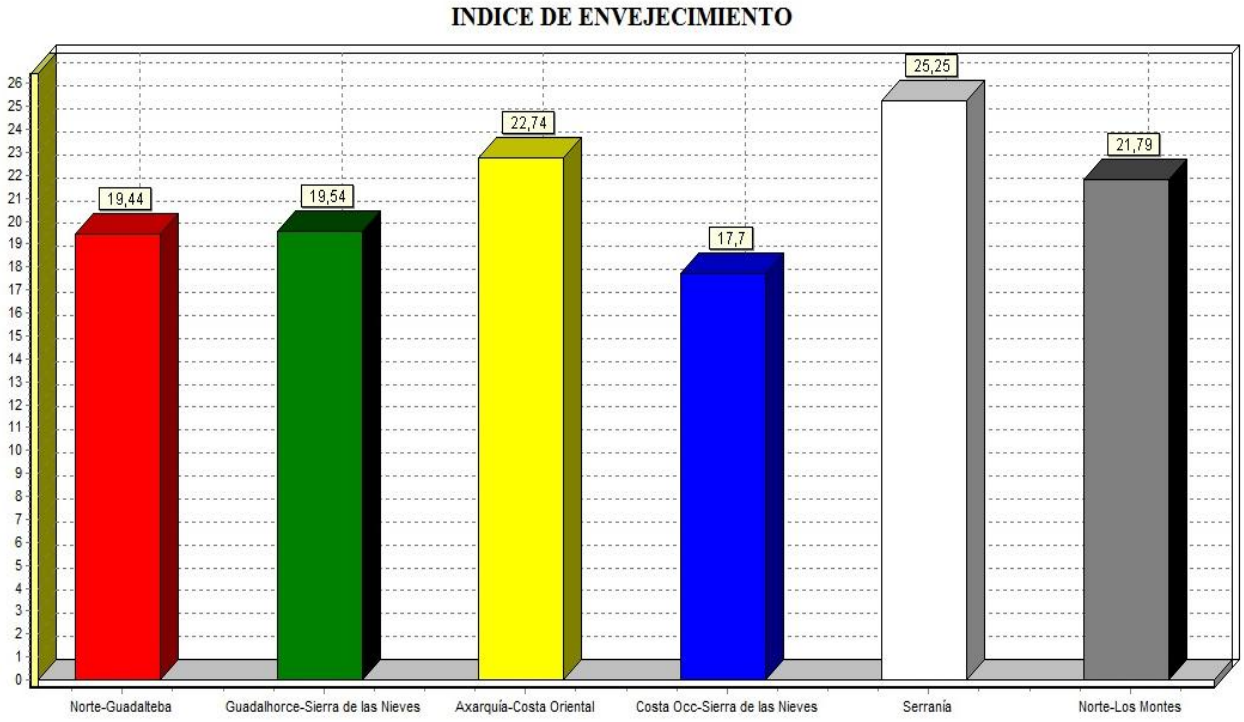

Elaboración propia: Fuente MADECA 2012

El índice de envejecimiento, en general, está por encima del valor estatal (10,7%). Todas las zonas se encuentran por encima de dicho valor. El municipio con el valor mínimo es Pizarra (13,39%) y el municipio con el valor máximo es Faraján (36,39%). En cuanto a su evolución a lo largo de los años, cuyo gráfico se adjunta en el dossier, apreciamos que en tres de las zonas la tendencia de este índice es a mantenerse constante y en los otros tres a subir.

4.1.- Índice de envejecimiento total municipios < 20.000 hab.

MEDIA	21,92
DEV ESTANDAR	4,84

4.2.- Municipios con menor y mayor índice de envejecimiento

MUNICIPIOS	ZONA	VALOR
PIZARRA	2	13,39
FARAJÁN	5	36,39

5.- Tasa de envejecimiento año 2012 por ZTS
(Relación de personas mayores de 65 años respecto a la población total).

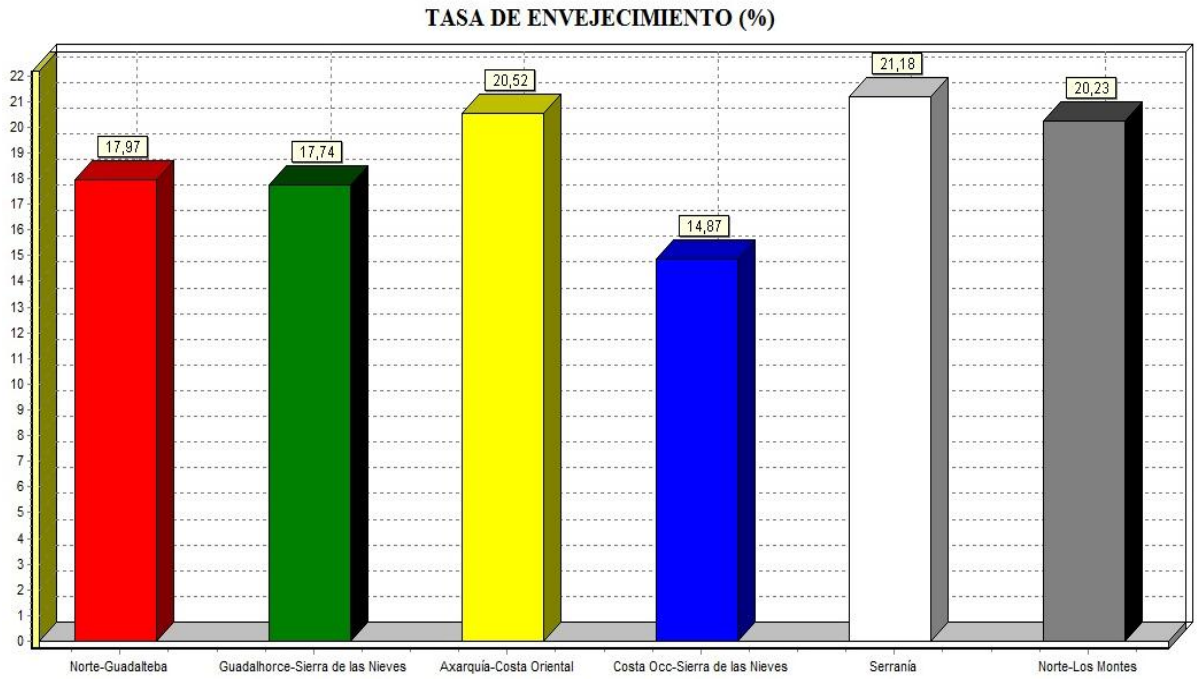

Elaboración Propia Fuente INE 2011

Entre las distintas zonas de trabajo social observamos una diferencia de casi seis puntos entre la que representa menor valor (Costa Occidental-Sierra de las Nieves, donde cada 100 personas, 15 son mayores de 65 años) y la que presenta mayor tasa de envejecimiento (Serranía, donde 21 de cada 100 son mayores de 65 años). Excepto la zona Costa Occidental-Sierra de las Nieves, las demás están por encima de la media nacional que se sitúa en el 17,38%.

6.- Índice de dependencia

(Número de individuos que, en una comunidad, depende de cada 100 de la población activa)

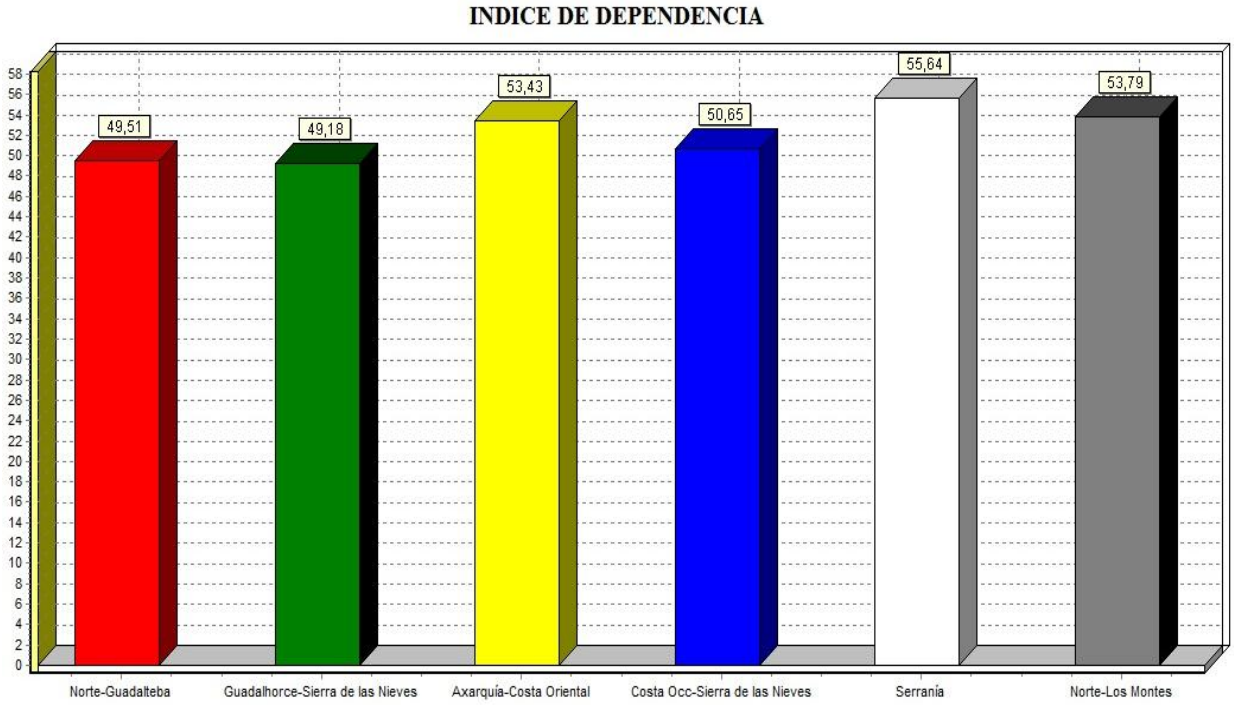

Elaboración propia. Fuente INE 2011

6.1.- Índice de dependencia total municipios < 20.000 hab.

MEDIA	21,92
DEV ESTANDAR	4,84

6.2.- Municipios con menor y mayor índice de dependencia

MUNICIPIOS	ZONA	VALOR
ATAJATE	5	33,9
FARAJÁN	5	79,38

En cuanto al índice de dependencia, en las zonas Norte-Guadalteba, Guadalhorce-Sierra de las Nieves y Costa Occidental-Sierra de las Nieves, presenta valores cercanos a la media estatal (50,39%). El resto está varios puntos por encima. La zona 5 (Serranía)

presenta cinco puntos más. El municipio con el valor mínimo de todos los núcleos menores de 20.000 habitantes es Atajate (33,9 %) y el municipio con el valor máximo es Faraján (79,38%).

En cuanto a la evolución, tal como reflejan los gráficos de evolución del dossier) a lo largo del tiempo se aprecia como sólo la zona 2 (Guadalhorce-Sierra de las Nieves) presenta cierta tendencia a la bajada y el resto tienden al alza o a mantenerse.

7.- Tasa de población extranjera

Tasa de población extranjera	Año 2007	Año 2012
Provincial	**14%**	**17%**

La tasa de población extranjera en la provincia de Málaga ha pasado del 14% en el año 2007 al 17% en el año 2012.

Tal como muestra la información sobre población extranjera incluida en el dossier, en todas las zonas de trabajo social se ha producido un aumento de la tasa de población extranjera, resultando menos significativa en el conjunto de la zona Guadalhorce-Sierra de las Nieves.

SÍNTESIS DE RESULTADOS: INDICADORES SOCIODEMOGRÁFICOS.

La pirámide de población presenta forma de bulbo, o sea, es regresiva. En este sentido coincide con la pirámide provincial, autonómica y estatal, pero muestra un mayor envejecimiento.

La población de los municipios de < 20.000 habitantes de la provincia de Málaga siguen creciendo en su conjunto, aunque dicho crecimiento viene bajando drásticamente desde el año 2007 y ha experimentado un pequeño aumento en 2012.

Se observa dicho crecimiento de habitantes en 46 núcleos, o lo que es lo mismo, en poco más de la mitad de municipios (54%). Hay 10 municipios donde existe un equilibrio y en 29 una pérdida de habitantes.

Si dicho análisis lo realizamos por zonas de trabajo social observamos que, en la zona Norte-Guadalteba, la mayoría de los núcleos pierden habitantes. En las zonas Guadalhorce-Sierra de las Nieves, Costa Occidental-Sierra de las Nieves y Norte-Los Montes el número de los que crecen prácticamente iguala al número de los que decrecen. En las zonas Axarquía-Costa Oriental y Serranía, la mayoría de los municipios crecen en su población.

La edad media de la población en los municipios < 20.000 habitantes es de 43,5 años, tres punto y medio por encima de la estatal y algo más de 15 puntos por encima de la mundial.

Todas las zonas presentan un **índice de envejecimiento** por encima del valor del estado español. El municipio **con menos índice de envejecimiento es Pizarra**, con 13,39% y el que presenta un **valor mayor es Faraján** con 36,39%.

La tendencia del índice de envejecimiento es a mantenerse constante en la zonas Guadalhorce-Sierra de las Nieves, Costa Occidental-Sierra de las Nieves y Norte-Los Montes y a aumentar en las zonas Norte-Guadalteba, Axarquía-Costa Oriental y Serranía.

La **tasa de envejecimiento** en todas las zonas de trabajo social está igualada o por encima de la media nacional. En la zona Costa Occidental-Sierra de las Nieves, el valor de dicha tasa se encuentra dos puntos y medio por debajo.

El **índice de dependencia**, siendo bastante alto en todas las zonas se acerca a la media estatal en tres de ellas (Norte-Guadalteba, Guadalhorce-Sierra de las Nieves y Costa Occidental-Sierra de las Nieves) y está por encima en el resto, destacando la zona Serranía con cinco puntos de diferencia al alza.

El municipio que presenta **un valor menor es Atajate** y nuevamente **Faraján** es el núcleo donde aparece el **valor más elevado**.

En cuanto a su evolución, el índice de dependencia presenta tendencia a seguir aumentando, con la excepción de la zona Guadalhorce-Sierra de las Nieves donde la tendencia apunta hacia un descenso.

Cabe destacar que la zona Costa Occidental-Sierra de las Nieves siendo alto, en comparación al resto de zonas, aparece el **menor índice de envejecimiento**, junto al menor índice de dependencia y que la mayoría de sus núcleos están en equilibrio o decreciendo en cuanto a población.

También **merece especial atención la zona Serranía,** donde aparece el mayor índice de envejecimiento, junto a la mayor tasa de dependencia y sus municipios crecen en cuanto a población.

Destaca especialmente el **municipio de Faraján (zona Serranía)**, con el mayor índice de envejecimiento, junto a la mayor tasa de dependencia y a un crecimiento de su población.

La **tasa de inmigración** a nivel provincial ha pasado de un 14% en 2007 a un 17% en 2012. Aunque hay municipios donde se observa un ligero descenso se constata dicho aumento en el conjunto de las zonas de trabajo social.

C.- El crecimiento del desempleo

1- Evolución de la tasa de actividad provincial
(Cociente entre la población activa y la población en edad activa expresado en porcentaje)

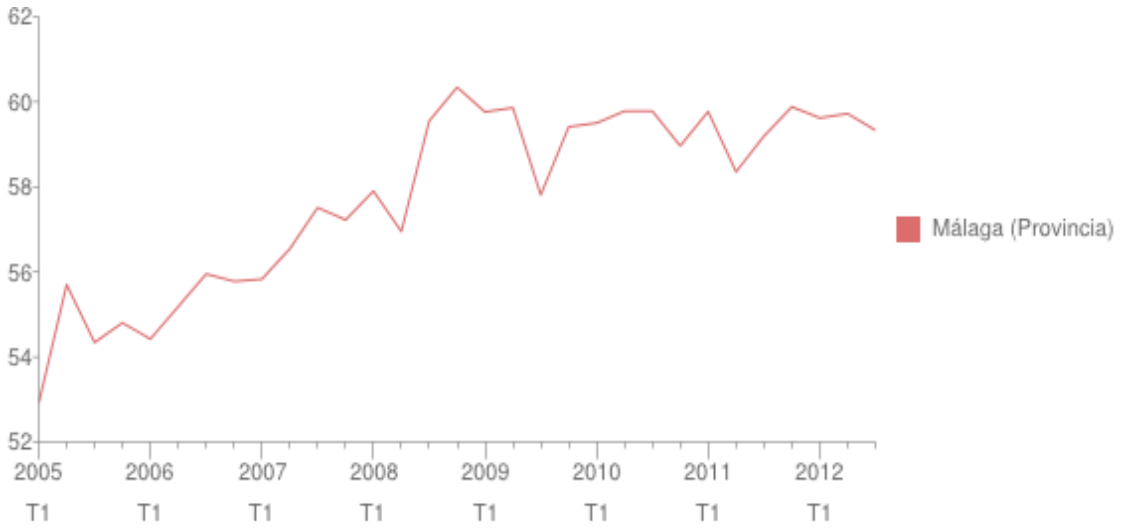

Fuente: MADECA 2012

Sobre la Tasa de Actividad la tendencia es al alza aunque en el último año se aprecia una bajada de la misma que, de seguir esa tendencia, sería un dato preocupante, en tanto en cuanto, supondría un mal pronóstico, a pesar de que se produjera una recuperación económica.

2.- Número de parados totales (2006-2012)

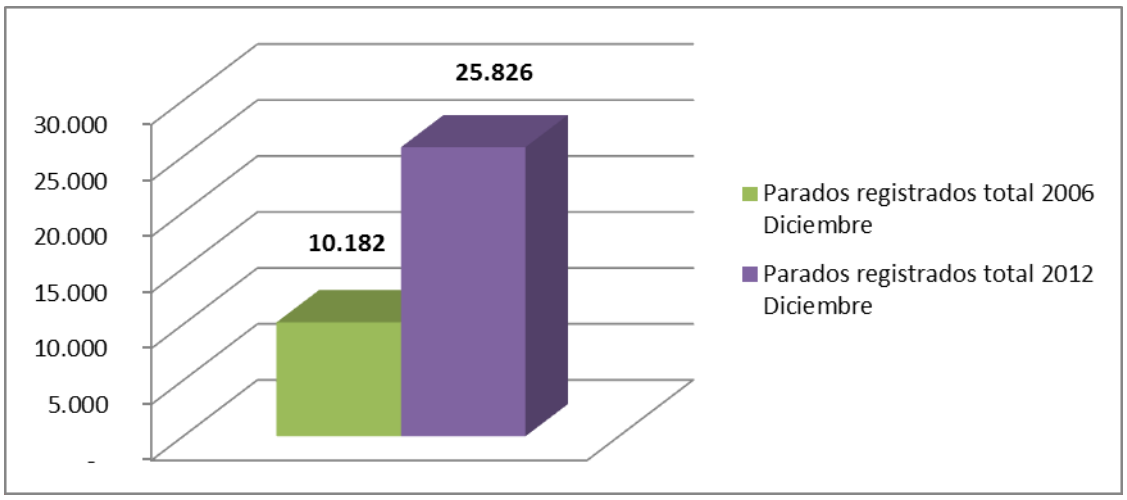

Elaboración propia: Fuente MADECA 2012

El número de parados en el total de municipios se ha incrementado en un 253,64% pasando de 10.182 a 25.826 parados desde 2006 a 2012.

Según se desprende de las gráficas contenidas en el dossier en referencia a la evolución del número de desempleados en cada una de las zonas de trabajo social, queda reflejado con claridad el aumento del número de parados a partir del año 2007 y de manera mucho más evidente desde 2008. Este dato no ha dejado de crecer en los años posteriores.

3.- Número de parados por sexo y año (2006-2012)

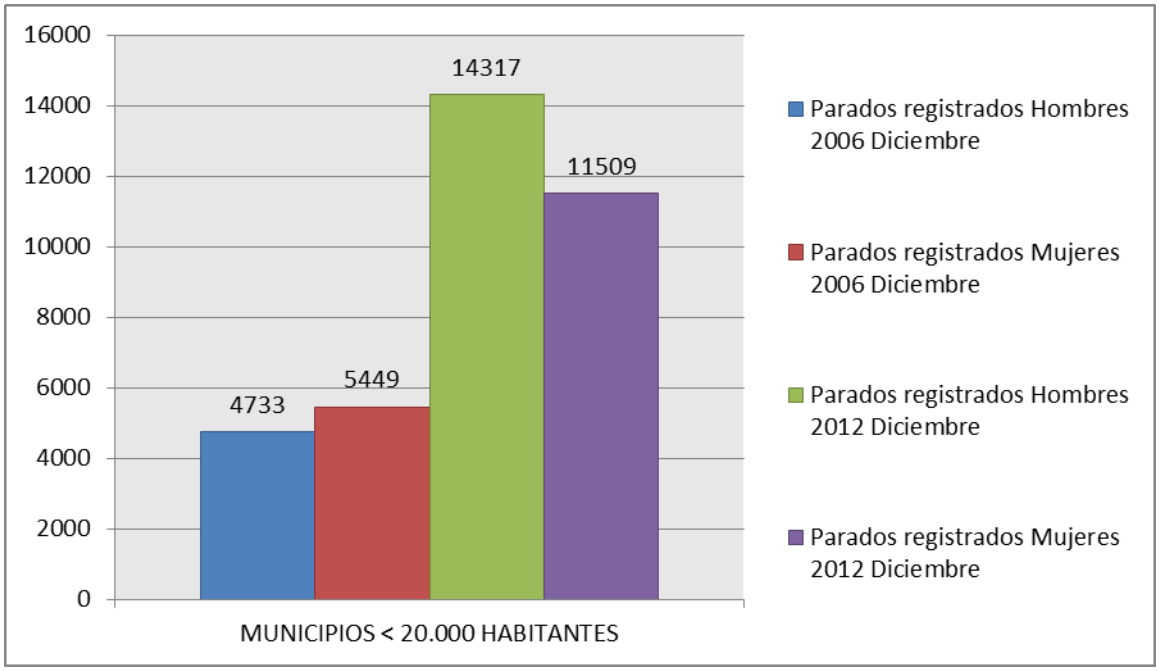

Elaboración propia. Fuente MADECA 2012

Si se observa el número de parados por sexo, vemos como en los hombres el paro ha aumentado en un 302,5% y entre las mujeres se ha producido un incremento del 211,2%, de manera que se invierten los valores: en 2007 el 53,5% de los parados eran mujeres y en 2012 lo son el 55,4% de hombres.

SÍNTESIS DE RESULTADOS: DATOS DE EMPLEO.

El **número de parados** en los municipios de < 20.000 habitantes ha sufrido un fuerte incremento en seis años, aumentando un 253,64%, siendo el año 2008 el punto de inflexión de ese crecimiento.

Por **sexos**, en este período de tiempo el desempleo ha sido mucho más acusado en los hombres que en las mujeres, de manera que, en la zona que nos ocupa, los valores se han invertido. Ahora es menor el número de mujeres en situación de desempleo que el de hombres.

La **actual coyuntura económica** parece indicar que el número de desempleados aumentará.

Observamos una tendencia al alza en la **tasa de actividad** aunque en el último año se aprecia una bajada de la misma que, de mantenerse, sería un dato preocupante, en tanto en cuanto supondría un mal pronóstico a pesar de que se produjera una recuperación económica debido a la menor disponibilidad de recursos humanos para el desarrollo de actividad productiva.

D.- Distribución territorial de los recursos y equipamientos sociales en los municipios menores de 20.000 habitantes

A la hora de elaborar un mapa de recursos y equipamientos hay que definir los distintos elementos que van a configurar el mismo, con el objetivo de facilitar su comprensión a cualquier persona que quiera conocer dichos recursos y equipamientos, su distribución geográfica, su tipología, el tipo de gestión y los sectores de población a los que se dirige.

En el apartado que nos ocupa hemos incluido, en primer lugar, un mapa general de la provincia de Málaga dividido por zonas de trabajo social otorgando un color a cada una de ellas. Esto nos ofrece una visión general de cómo está estructurada geográficamente cada zona. Se han incluido también los municipios mayores de 20.000 habitantes para que quede completa dicha visión general.

Se presenta, en segundo lugar (en base a los datos recopilados en el estudio de MADECA de 2010, información actualizada a través de los documentos enviados a los directores/as y profesionales de las diferentes zonas de trabajo social), una tabla general del número de recursos y equipamientos existentes en todos los municipios menores de 20.000 habitantes. En ella se especifica su número, sector al que va dirigido y el tipo de gestión (pública, privada o de iniciativa social), incluidos aquellos que, sin estar aún en funcionamiento, se encuentran presentes en las diferentes zonas.

En esta tabla general, en referencia al sector al que se dirige, se ha realizado la siguiente clasificación:

- Comunitarios (dirigidos a toda la población en general)
- Mayores
- Menores
- Diversidad funcional física, psíquica o sensorial
- Mujer
- Jóvenes
- Adicciones
- Familias

En tercer lugar, hemos agrupado en una tabla las diferentes asociaciones existentes en todos los municipios menores de 20.000 habitantes, organizándolas por sectores de población. Estos sectores son:

- Diversidad funcional
- Mayores
- Jóvenes
- Mujeres
- Comunidad
- Varios
- Religiosas
- Salud
- Menores
- Adicciones
- Educación
- Inmigrantes

Asimismo, además de contabilizar el número de asociaciones por sectores hemos añadido una columna con el tanto por ciento que supone cada sector con respecto al total de entidades sociales. Esto nos ofrece una visión de conjunto que nos permite valorar el movimiento asociativo de los municipios menores de 20.000 habitantes, qué colectivos están más atendidos por éstas y cuáles menos.

En cuarto lugar, hemos calculado, zona por zona, el ratio de población con respecto a los recursos existentes, con el objetivo de valorar si el número de recursos y equipamientos tiene una distribución coherente con respecto a la población perteneciente a cada zona. Se ha realizado también el cálculo del ratio de población en los casos donde existen recursos que aún no están funcionando, es decir, se ofrece el ratio de población actual y el ratio de población en el caso de que estos recursos comenzaran a funcionar.

Por último, también incluimos los mapas de recursos y equipamientos, zona por zona, utilizando dentro de cada mapa los criterios: símbolos, colores y texto. Explicaremos en las siguientes líneas los diferentes criterios utilizados:

El criterio **"símbolo"** representa el tipo de recurso. Estos son:

	Banco de Alimentos
	Casa-Hogar
	Centro de Menores
	Centro Discapacitados
	C.M.I. Mujer
	Centro Ocupacional
	Centro Provincial de Drogas
	Club Social
	Centro de SS Comunitarios
	Guarderia
	H. Jubilado/Centro de Día
	Unidad de Estancia Diurna
	Residencia
	Centro de At. Inmigrantes
	C.I.J
	Ludoteca
	Residencia Adultos
	Talleres
	Vivienda Supervisada
	Recurso en construcción o pendiente de inauguración

Por otra parte hemos utilizado el criterio **"color"** para distinguir al sector al que va dirigido dicho recurso y/o equipamiento. Este criterio es:

- Personas Mayores
- Comunitarios
- Jóvenes
- Mujeres
- Menores
- Personas Diversidad Funcional
- Inmigrantes

Y por último hemos incluido el criterio **"texto"** especificando:

- Si el recurso es público
- Si el recurso es privado (con ánimo de lucro)
- Si el recurso es de iniciativa social. (privado sin ánimo de lucro)

Queremos ilustrarlo con varios ejemplos:

1.-

2.-

3.-

En el primer caso, el símbolo nos dice que es un **Centro de Información Juvenil**, por otro lado el color nos dice que va dirigido al sector **Jóvenes** y por otro lado el texto nos dice que el recurso y/o equipamiento es de **gestión pública**.

En el segundo caso, el símbolo nos dice que es una **Unidad de Estancia Diurna**, por otro lado el color nos indica que va dirigido al sector **Mayores** y por otro lado el texto nos dice que el recurso y/o equipamiento es de **gestión privada.**

En el tercer caso, el símbolo nos dice que es un **Centro Ocupacional**, por otro lado el color nos indica que va dirigido al sector **Personas con diversidad funcional** y por otro lado el texto nos dice que el recurso y/o equipamiento es **gestionado por una asociación**.

1.- Mapa por zonas de Trabajo Social de la provincia de Málaga

Elaboración propia. Fuente: Diputación Provincial de Málaga

2.- Recursos sociales y equipamientos en los Municipios menores de 20.000 habitantes por tipología, sector y tipo de gestión.

EQUIPAMIENTOS	SECTOR	GESTIÓN
13 Centros de Servicios Sociales Comunitarios	Comunitario	Pública
14 Unidades de Estancia Diurna	Mayores	9 públicas (1 en construcción y 1 pendiente de apertura) 4 privadas y 1 de Iniciativa social
20 Centros Residenciales	Mayores	8 públicos (1 en construcción y 1 pendiente de apertura) y 12 privadas.
1 Residencia de Adultos	Diversidad funcional	Iniciativa social
4 Centros Ocupacionales	Diversidad funcional	1 privado-concertado y 3 de Iniciativa social
9 Centro Municipal de Información a la Mujer	Mujer	Pública
14 Centro de Información Juvenil (Oficina o Punto de Información Juvenil)	Jóvenes	Pública
25 Guarderías	Menores	20 públicas (1 pendiente de apertura) y 4 privadas
3 Ludotecas	Menores	Pública
20 Centros de Día/Hogar Jubilado	Mayores	17 públicos, 2 privados y 1 de Iniciativa Social
2 Centros residenciales de protección	Menores	Pública
1 Centro Provincial de Drogodependencias (centro de día)	Adicciones	Pública
1 Taller	Mayores (Alzheimer)	Iniciativa social
3 Casas-hogar	Diversidad funcional psíquica	Pública
2 Viviendas supervisadas	Diversidad funcional psíquica	Pública
1 Club Social	Diversidad funcional psíquica	Pública
1 Programa de Banco de Alimentos	Familias	Pública
1 Oficina Atención Ciudadano	Comunitario	Pública
1 Centro de Información al Inmigrantes	Inmigrantes	Pública
2 Centros de Ocio/Casa de la Juventud	Jóvenes	Pública
1 Agente de dinamización juvenil	Jóvenes	Pública

Elaboración propia. Fuente: Directores/as y profesionales de los servicios sociales comunitarios

Volumen de recursos y equipamientos atendiendo al criterio del sector de población

Sector	Número
Mayores	55
Comunitarios	14
Jóvenes	17
Menores	30
Diversidad Funcional	11
Mujer	9
Inmigrantes	1
Adicciones	1

Elaboración propia. Fuente: Directores/as y profesionales de los servicios sociales comunitarios

Volumen de recursos y equipamientos atendiendo al criterio de tipo de gestión

Gestión	Número
Públicos	108
Privados	23
Iniciativa social	7

Elaboración propia. Fuente: Directores/as y profesionales de los servicios sociales comunitarios

3.- Asociaciones por sector y porcentaje con respecto al total

MOVIMIENTO ASOCIATIVO POR ZONAS DE TRABAJO SOCIAL Y POR TIPOLOGÍA DE ASOCIACIÓN

	Norte-Guadalteba	Guadalorce-Sierra de las Nieves	Axarquía-Costa Oriental	Costa Occidental-Sierra de las Nieves	Serranía	Norte-Los Montes	Nº Total por tipo de asociación	Porcentaje con respecto al total
Personas con diversidad funcional	10	2	3	1	0	0	**16**	**1,65**
Mayores	6	7	6	4	5	4	**32**	**3,31**
Jóvenes	10	0	14	4	12	4	**44**	**4,55**
Mujeres	17	9	28	7	4	11	**76**	**7,85**
Comunitario	16	11	11	0	78	36	**152**	**15,70**
Varios	78	68	133	36	10	70	**395**	**40,81**
Religiosas	31	24	8	4	0	14	**81**	**8,37**
Salud	8	3	0	2	0	3	**16**	**1,65**
Menores	0	2	0	0	0	0	**2**	**0,21**
Adicciones	6	2	0	0	23	0	**31**	**3,20**
Educación	14	14	28	9	0	9	**74**	**7,64**
Inmigrantes	8	0	3	0	19	19	**49**	**5,06**
Nº Total por zona	**204**	**142**	**234**	**67**	**151**	**170**	**968**	**100%**
Porcentaje por zonas	**21,07**	**14,67**	**24,17**	**6,92**	**15,60**	**17,56**	**100%**	

Elaboración propia. Fuente Diputación Provincial de Málaga

GRÁFICO: NÚMERO DE ASOCIACIONES TOTALES MUNICIPIOS < 20.000 HABITANTES

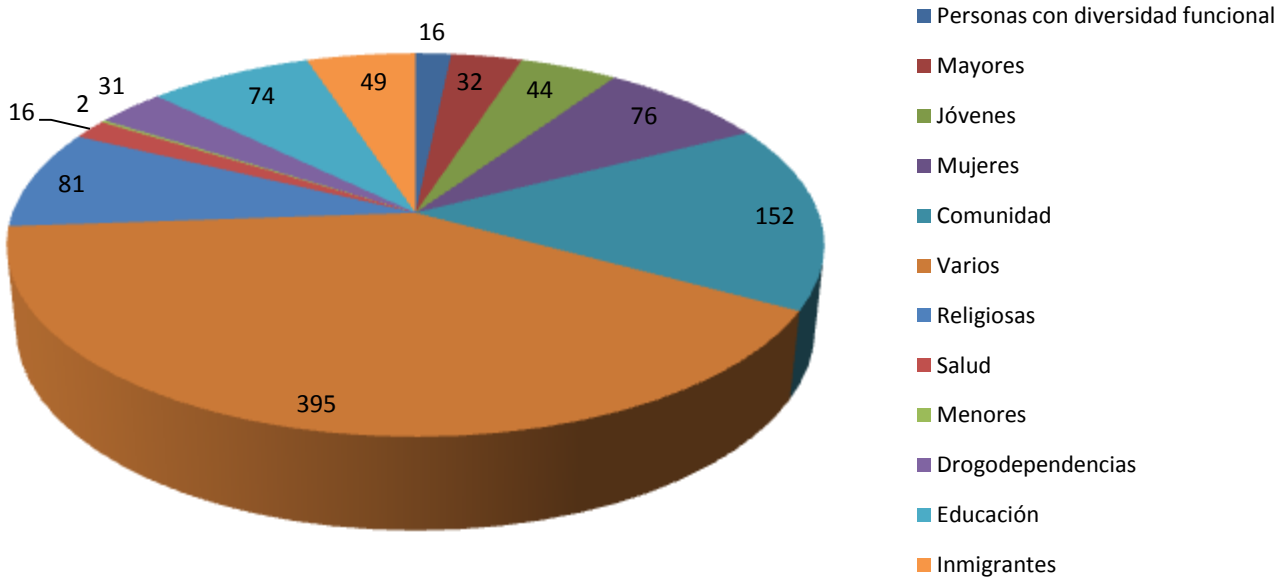

Elaboración propia. Fuente Diputación Provincial de Málaga

En relación al movimiento asociativo presente en los municipios menores de 20.000 habitantes de la provincia de Málaga, señalaremos en primer lugar la categoización utilizada para su clasificación:

Mujeres: Asociaciones de mujeres y/o destinadas a prestar servicios a este sector.

Mayores: Asociaciones de Mayores y/o destinadas a prestar servicios a este sector.

Jóvenes: Esta categoría se refiere a Asociaciones Juveniles.

Diversidad funcional: Orientadas a la defensa y/o atención de personas que presentan diversidad funcional física, psíquica o sensorial.

Varias: En este concepto se han incluido las asociaciones culturales, deportivas, de medio ambiente, de empresarios, de consumidores y usuarios y de desarrollo rural.

Educativas: Asociaciones de Padres y Madres de alumnos (AMPAS).

Religiosas: Incluimos aquí a Cofradías y Cáritas Parroquiales.

Comunitarias: Esta categoría se refiere a las Asociaciones de Vecinos.

Inmigrantes: Asociaciones de inmigrantes o destinadas a prestar servicios a este sector.

Salud: Asociaciones destinadas a la atención a personas con problemas de salud específicos o de promoción de la salud.

Menores: Asociaciones destinadas a la atención de este sector.

Adicciones: Asociaciones destinadas a la atención a personas con problemas de consumo de drogas y de prevención.

En total se contabilizan 968 asociaciones y en función de la clasificación realizada, podemos constatar que el mayor número de asociaciones son las definidas como “varias” con un 40,81% del total. Seguidas por las definidas como “comunitarias” con un 15,70%. En tercer lugar se sitúan las asociaciones religiosas, seguidas de las de mujeres y las referidas al ámbito educativo. A continuación las entidades relacionadas con la inmigración y los jóvenes.

En los últimos lugares nos encontramos con las entidades asociativas destinadas a las adicciones, la diversidad funcional, mayores y menores.

4.- Ratio de población por recurso en la distribución de los recursos y equipamientos sociales por tipología y zonas de Trabajo Social

En la siguiente tabla, partiendo de los recursos y equipamientos de los que hay constancia, se refleja la distribución de los mismos en relación a la población total de cada zona, quedando definido su ratio poblacional. Esto nos permite poder comparar unas zonas con otras en base a dicho criterio.

	Norte-Guadalteba ZTS 1	Guadalhorce-Sierra de las Nieves ZTS 2	Axarquía-Costa Oriental ZTS 3	Costa Occidental-Sierra de las nieves ZTS 4	Serranía ZTS 5	Norte-Los Montes ZTS 6
Centro de Servicios Sociales Comunitarios	**21.368**	**17.755**	**25.473**	**36.530** (18.265)*	**9.505**	**19.868**
Recursos para Mayores	**3.287** (3.053)[9]	**2.731** (2.367)	**6.638** (5.094)	**18.265**	**19.010**	**4.258**
Diversidad Funcional	**14.245**	**5.073**	**X**	**36.530**	**X**	**59.605**
Mujer	**14.245**	**17.755**	**25.473**	**36.350**	**X**	**59.605**
Menores	**3.885**	**8.878**	**3.639** (3.368)*	**X**	**X**	**X**
Jóvenes	**8.547**	**35.510**	**5.661**	**36.530**	**X**	**11.921**
Adicciones	**X**	**35.510**	**X**	**X**	**X**	**X**
Inmigrantes	**X**	**X**	**50.945**	**X**	**X**	**X**
Total habitantes de la ZTS	**42.736**	**35.510**	**50.945**	**36.530**	**19.010**	**59.605**

Elaboración propia. Fuente: INE (habitantes por zona de trabajo social) y Directores/as y profesionales de los servicios sociales comunitarios de la Diputación Provincial de Málaga

Observamos que en la **zona 1 (Norte-Guadalteba)** los recursos con mayor peso son los destinados a personas mayores (un recurso por cada 3.287 habitantes) y a menores (un recurso por cada 3.885 habitantes) Destacar también los recursos destinados a los jóvenes (un recurso

[9] Ratio de población por recurso si los que están pendientes de apertura y/o construcción estuvieran finalizados y/o en activo

por cada 8.547 habitantes). Sin que haya presencia de recursos dirigidos a personas inmigrantes.

En la **zona 2 (Guadalhorce-Sierra de las Nieves)** los recursos con más peso son los destinados a personas mayores (un recurso por cada 2.731 habitantes) aunque si los que aún no están en funcionamiento lo estuvieran, el ratio bajaría hasta 1 recurso por 2.367 habitantes. Otro dato significativo es que esta es la zona de trabajo social donde el ratio de población por recursos destinados a personas con diversidad funcional, es el más bajo con respecto a las demás zonas (un recurso por cada 5.073 habitantes) siendo mayoría los destinados a personas que sufren enfermedad mental. También destacar los dirigidos a menores (un recurso por cada 8.878 habitantes). En el otro extremo encontramos a los recursos destinados a jóvenes (un centro de información juvenil en Álora). Sin que haya presencia de recursos para la población inmigrante.

En la **zona 3 (Axarquía-Costa Oriental)** destaca, fundamentalmente, los recursos dirigidos a menores (un recurso por cada 3.639 habitantes) aunque si los que aún no están en funcionamiento lo estuvieran, el ratio bajaría hasta 1 recurso por cada 3.368 habitantes. Destacan, en segundo lugar, los recursos destinados a mayores (un recurso por cada 6.638 habitantes) aunque de funcionar los que aún están pendientes el ratio bajaría a 1 recurso por cada 5.094 habitantes. Destacar los recursos destinados a jóvenes (un recurso por cada 5.661 habitantes) y, en el otro extremo, la inexistencia de recursos dirigidos a personas con diversidad funcional. También señalar que es la única zona de trabajo social que posee un recurso destinado a la población inmigrante.

En la **zona 4 (Costa Occidental-Sierra de las Nieves)** nos resulta destacable que los recursos y equipamientos existentes sean bastantes escasos, teniendo en cuenta que el ratio ronda como máximo al 50% de la población de la zona. Si lo comparamos con la zona de trabajo social Guadalhorce-Sierra de las Nieves, que tiene una población total y un número de municipios similares, se aprecia una diferencia en el número total de recursos presentes en cada territorio y por tanto en sus ratios correspondientes.

La **zona 5 (Serranía)** es la menos poblada de todas las zonas de trabajo social. También la que presenta un menor número de recursos y equipamientos: existen tres centros de servicios sociales comunitarios y una residencia privada para personas mayores. Llama la atención como siendo la zona con los indicadores de envejecimiento más preocupantes, es la que

presenta menor número de recursos y equipamientos y el mayor ratio por habitante en el ámbito de las personas mayores, así como una ausencia total de recursos y equipamientos orientados hacia otros sectores de población.

La **zona 6 (Norte-Los Montes)**, es la más poblada. Los recursos y equipamientos más destacados son los destinados a personas mayores (un recurso por cada 4.258 habitantes). Sin embargo el resto de recursos son especialmente escasos en comparación a las demás zonas de trabajo social, exceptuando los dirigidos a jóvenes (un recurso por cada 11.921 habitantes).

5.- Distribución territorial de los recursos y equipamientos sociales por cada una de las zonas de trabajo social

A continuación se señalan los mapas de recursos y equipamientos de las 6 zonas de trabajo social, utilizando dentro de cada mapa los criterios descritos con anterioridad: **símbolos, colores y texto.**

DISTRIBUCIÓN TERRITORIAL DE LOS RECURSOS Y EQUIPAMIENTOS SOCIALES
ZONA DE TRABAJO SOCIAL NORTE-GUADALTEBA (ZTS 1) AÑO 2012

LEYENDA TEXTO
(GESTIÓN DEL RECURSO)

Público
Privado
Iniciativa Social

LEYENDA COLOR
(SECTOR AL QUE SE DIRIJE)

- Personas Mayores
- Comunitarios
- Jóvenes
- Mujeres
- Menores
- Personas Diversidad Funcional
- Inmigrantes

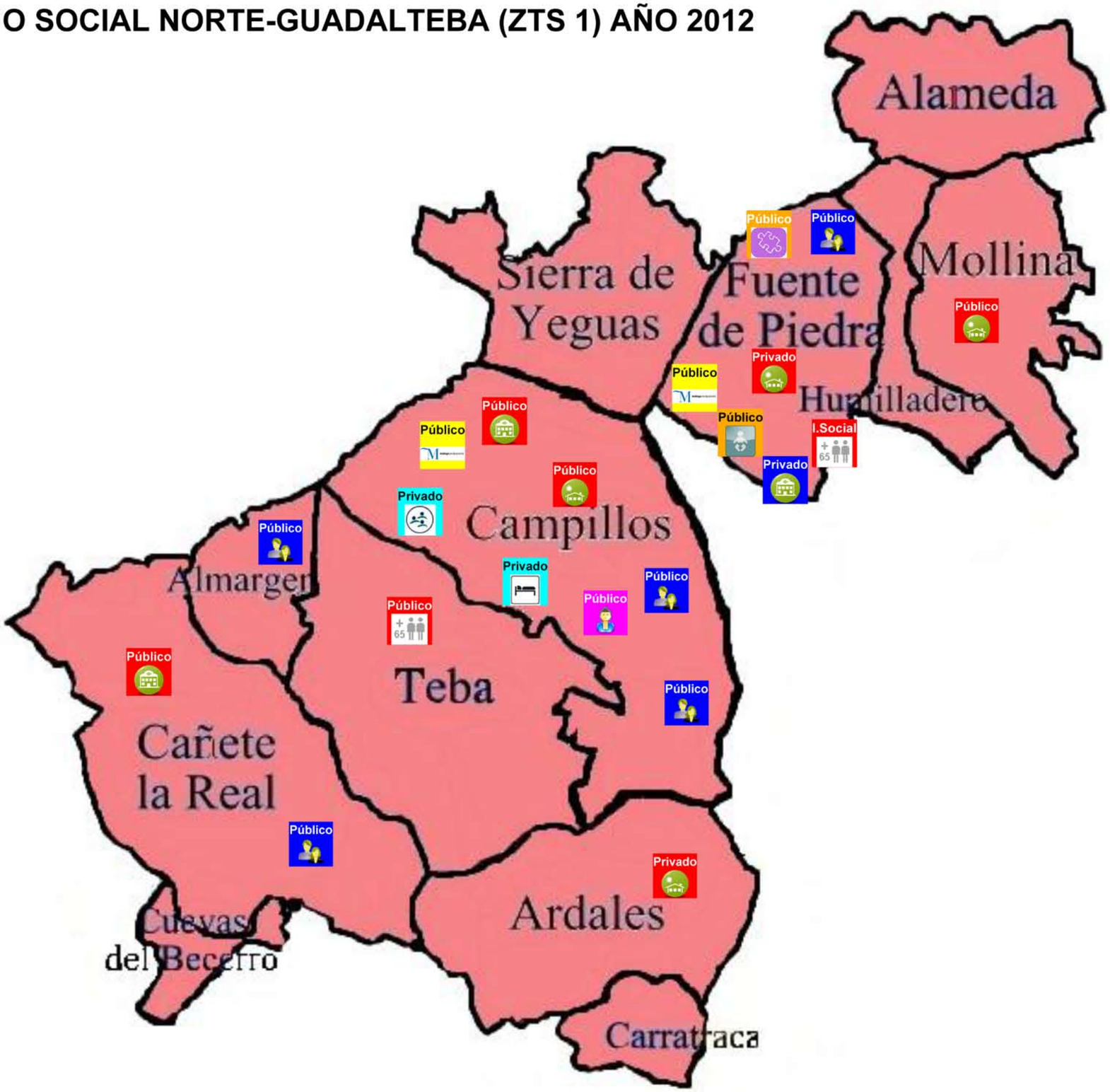

LEYENDA IMAGEN
(TIPOLOGÍA DE RECURSO)

- CENTRO DE INF MUJER
- CENTRO OCUPACIONAL
- CENTRO DE SSCC
- HOGAR JUB / C. DE DÍA
- U.ESTANCIA DIURNA
- RESIDENCIA
- C. INF. JUVENIL
- LUDOTECA
- RESIDENCIA ADULTOS
- GUARDERÍA

Fuente: Elaboración propia basada en la actualización del inventario de MADECA (año 2010) a raíz de la información facilitada por Directores y profesionales de los Centros de Servicios Sociales Comunitarios de cada zona de trabajo social en el año 2012.

DISTRIBUCIÓN TERRITORIAL DE LOS RECURSOS Y EQUIPAMIENTOS SOCIALES ZONA DE TRABAJO SOCIAL GUADALHORCE-SIERRA DE LAS NIEVES (ZTS 2) AÑO 2012

Fuente: Elaboración propia basada en la actualización del inventario de MADECA (año 2010) a raíz de la información facilitada por Directores y profesionales de los Centros de Servicios Sociales Comunitarios de cada zona de trabajo social en el año 2012.

DISTRIBUCIÓN TERRITORIAL DE LOS RECURSOS Y EQUIPAMIENTOS SOCIALES
ZONA DE TRABAJO SOCIAL AXARQUÍA-COSTA ORIENTAL (ZTS 3) AÑO 2012

LEYENDA COLOR
(SECTOR AL QUE SE DIRIJE)

- Personas Mayores
- Comunitarios
- Jóvenes
- Mujeres
- Menores
- Personas Diversidad Funcional
- Inmigrantes

LEYENDA IMAGEN
(TIPOLOGÍA DE RECURSO)

- PROGRAMA DE ALIMENTOS
- CENTRO DE INF MUJER
- CENTRO DE SSCC
- HOGAR JUB / C. DE DÍA
- U.ESTANCIA DIURNA
- RESIDENCIA
- CENTRO AT. INMIGRANTES
- C. INF. JUVENIL

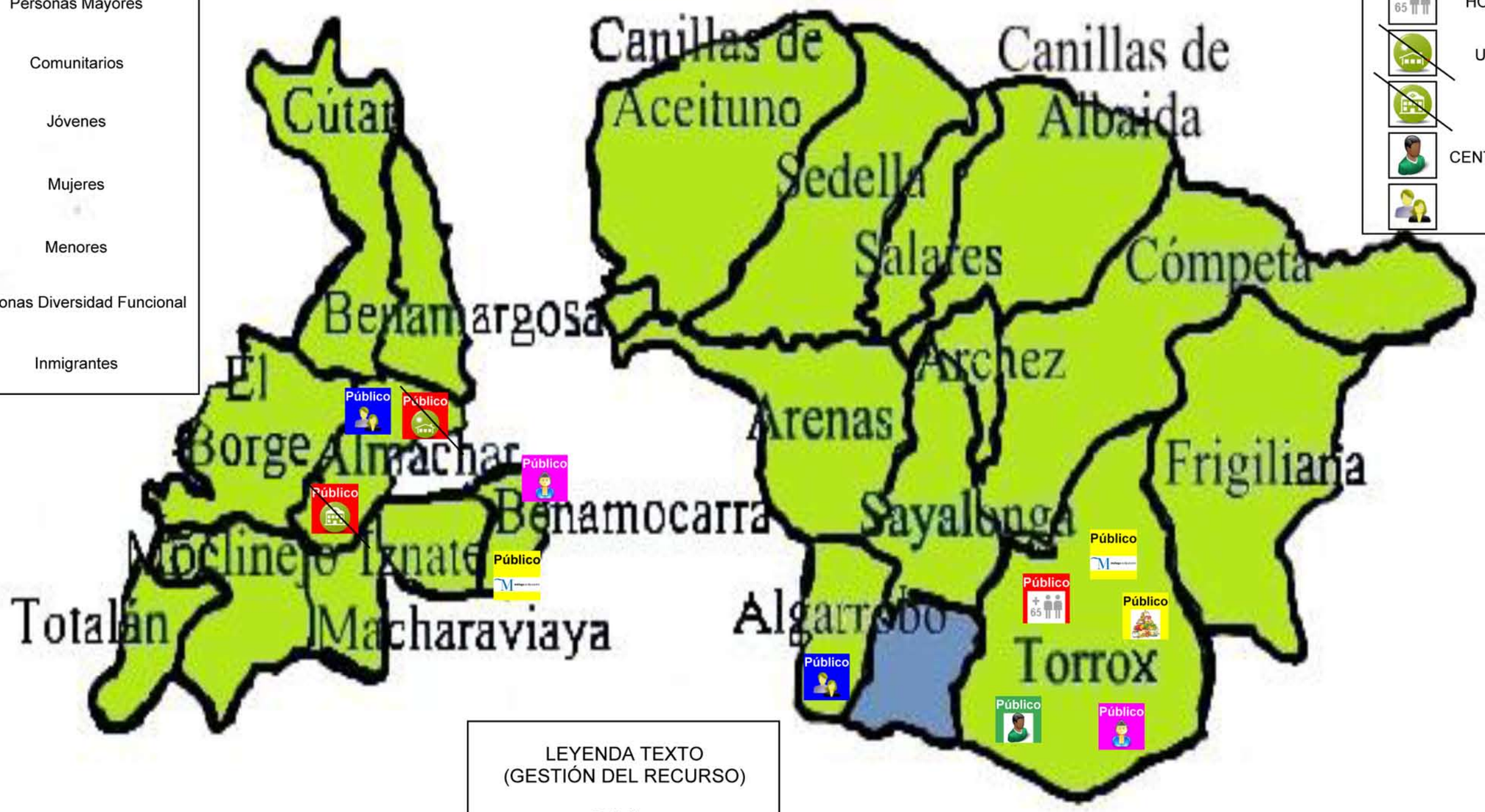

LEYENDA TEXTO
(GESTIÓN DEL RECURSO)

Público
Privado
Iniciativa Social

Fuente: Elaboración propia basada en la actualización del inventario de MADECA (año 2010) a raíz de la información facilitada por Directores y profesionales de los Centros de Servicios Sociales Comunitarios de cada zona de trabajo social en el año 2012.

DISTRIBUCIÓN TERRITORIAL DE LOS RECURSOS Y EQUIPAMIENTOS SOCIALES ZONA DE TRABAJO SOCIAL COSTA OCCIDENTAL-SIERRA DE LAS NIEVES (ZTS 4) AÑO 2012

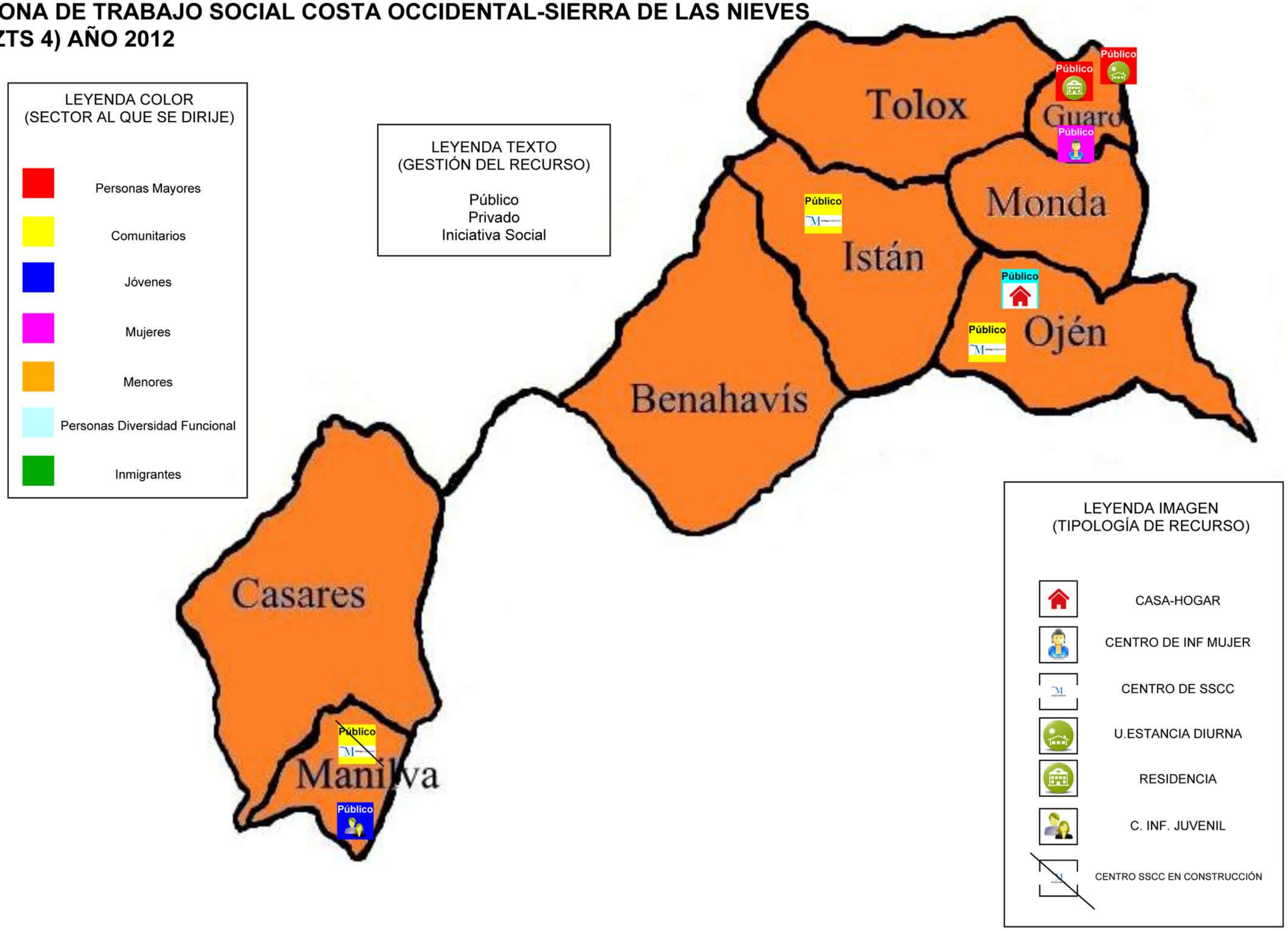

Fuente: Elaboración propia basada en la actualización del inventario de MADECA (año 2010) a raíz de la información facilitada por Directores y profesionales de los Centros de Servicios Sociales Comunitarios de cada zona de trabajo social en el año 2012.

DISTRIBUCIÓN TERRITORIAL DE LOS RECURSOS Y EQUIPAMIENTOS SOCIALES
ZONA DE TRABAJO SOCIAL SERRANÍA (ZTS 5) AÑO 2012

LEYENDA COLOR
(SECTOR AL QUE SE DIRIJE)

- Personas Mayores
- Comunitarios
- Jóvenes
- Mujeres
- Menores
- Personas Diversidad Funcional
- Inmigrantes

LEYENDA IMAGEN
(TIPOLOGÍA DE RECURSO)

- CENTRO DE SSCC
- RESIDENCIA
- CENTRO SSCC EN CONSTRUCCIÓN

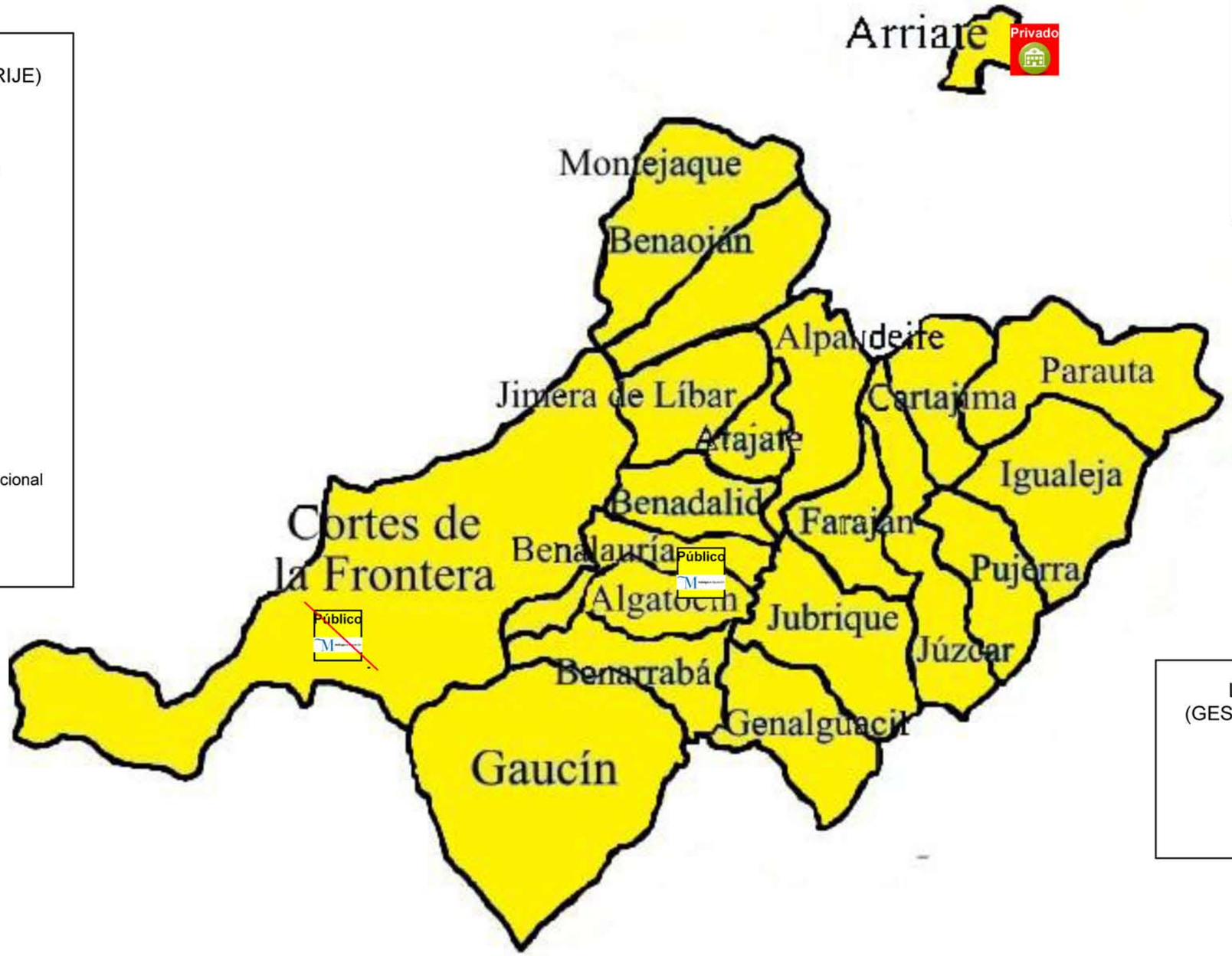

LEYENDA TEXTO
(GESTIÓN DEL RECURSO)

Público
Privado
Iniciativa Social

Fuente: Elaboración propia basada en la actualización del inventario de MADECA (año 2010) a raíz de la información facilitada por Directores y profesionales de los Centros de Servicios Sociales Comunitarios de cada zona de trabajo social en el año 2012.

DISTRIBUCIÓN TERRITORIAL DE LOS RECURSOS Y EQUIPAMIENTOS SOCIALES
ZONA DE TRABAJO SOCIAL NORTE-LOS MONTES
(ZTS 6) AÑO 2012

Fuente: Elaboración propia basada en la actualización del inventario de MADECA (año 2010) a raíz de la información facilitada por Directores y profesionales de los Centros de Servicios Sociales Comunitarios de cada zona de trabajo social en el año 2012.

SÍNTESIS DE RESULTADOS: DISTRIBUCIÓN TERRITORIAL DE LOS RECURSOS Y EQUIPAMIENTOS SOCIALES

Desde el conjunto de las zonas de trabajo social, **el grueso de los recursos** atendiendo a su tipología, **corresponden a dispositivos residenciales** con un total de veintinueve, de los cuales veinte son dirigidos hacia personas mayores, siete hacia personas con diversidad funcional psíquica (de ellas seis hacia personas con trastorno mental grave) y dos son de protección de menores. La siguiente categoría corresponde a catorce Unidades de Estancia Diurna hacia mayores y, en tercer lugar encontramos trece Centros de Servicios Sociales Comunitarios.

Si el criterio que utilizamos es el sector al que están dirigidos los recursos y equipamientos, en primer lugar, encontramos los orientados hacia las **personas mayores (55 dispositivos)**, en segundo lugar hacia los menores **(30),** en tercer lugar los **dirigidos a jóvenes (17), los dirigidos al ámbito comunitario (14)** y por último los dirigidos a **personas con diversidad funcional (11).**

Desde el punto de vista de la gestión el grueso de los recursos y equipamientos son de **gestión pública (108),** el segundo lugar lo ocupan los de **gestión privada (23)** y en último término tenemos a la **iniciativa social (7).**

Urge prestar mayor atención a los recursos destinados a las **personas con diversidad funcional**. A excepción de la zona Guadalhorce, **los recursos son muy escasos en este sentido**. En dos zonas (Axaquía y Serranía) no existen, y en las otras tres el ratio poblacional es muy alto en comparación al resto de zonas.

Observamos que en la **zona 1 (Norte-Guadalteba)** los recursos con mayor peso son los destinados a personas mayores (1 recurso por cada 3.287 habitantes) con un total de 14. El tipo de centro mayoritario corresponde a los menores (11) y la mayoría de los recursos y equipamientos de esta zona son de gestión pública (16).

En la **zona 2 (Guadalhorce-Sierra de las Nieves)** los recursos con más peso son los destinados a personas mayores: un recurso por cada 2.731 habitantes con un total de quince dispositivos, aunque si los dos que aún no están en funcionamiento lo estuvieran, el ratio bajaría hasta 1 recurso por 2.367 habitantes. Otro dato significativo sería que esta zona de trabajo social es la que presenta el ratio de población por recursos destinados a personas con

diversidad funcional más bajo respecto a las demás zonas, siendo de un recurso por cada 5.073 habitantes. La mayoría de éstos se destinan a personas que sufren enfermedad mental. En el otro extremo se encuentran los recursos destinados a jóvenes, con un Centro de Información Juvenil en Álora.

Desde la tipología de recursos los más numerosos son los Centros de Día (6). El grueso de los recursos y equipamientos de la zona son de gestión pública (23), en segundo lugar está la gestión privada (5) y por último, los de iniciativa social (3).

En la **zona 3 (Axarquía-Costa Oriental)** destaca, fundamentalmente la inexistencia de recursos destinados a personas con diversidad funcional. Por otra parte, es la zona con menor ratio en cuanto a recursos destinados a menores (un recurso por cada 3.639). En esta misma situación se encuentran los recursos destinados a los jóvenes (uno por cada 5.661 habitantes). En cuanto a los recursos destinados a personas mayores destacar que la zona presenta un ratio bajo (uno por cada 6.638), aunque si se ponen en funcionamiento los equipamientos que están pendientes de apertura (en concreto, las unidades de estancia diurna), el ratio bajaría hasta 1 por 5.094 habitantes.

Resulta significativo, que es la única zona donde se ubica un centro de atención a inmigrantes y un programa de alimentos, ambos públicos y situados en el municipio de Torrox.

En la **zona 4 (Costa Occidental-Sierra de las Nieves)** resulta destacable que los recursos y equipamientos existentes sean bastantes escasos de ahí que el ratio de población por recurso sea muy alto (oscila entre 18.265 y 36.530). Si lo comparamos con la zona de trabajo social Guadalhorce-Sierra de las Nieves, que presentan una población total y un número de municipios similares, se aprecia una gran diferencia en el número total de recursos presentes en cada territorio y por tanto en sus ratios correspondientes. Desde el criterio del sector al que se dirigen los recursos y equipamientos de la zona el mayor peso lo ocupan los de orientación comunitaria, y en segundo lugar, los dirigidos a personas mayores.

El tipo de centro que predomina, desde la tipología de recursos, son los centros de servicios sociales comunitarios (aunque existe uno pendiente de apertura) y el 100% de los recursos registrados son de gestión pública.

La **zona 5 (Serranía)** es la menos poblada de todas las zonas de trabajo social. También la que presenta un menor número de recursos y equipamientos: existen dos centros de servicios sociales comunitarios, y una residencia privada para personas mayores (cuyo ratio es 1 por cada 19.010 habitantes). Llama la atención como siendo la zona con los indicadores de envejecimiento más preocupantes, es la que presenta menor número de recursos y equipamientos (tres) y el mayor ratio por habitante en el ámbito de las personas mayores así como una ausencia total de recursos y equipamientos orientados hacia otros sectores de población. Por todo esto se debería estudiar en mayor profundidad la necesidad de ampliar los recursos y equipamientos de dicha zona.

En la **zona 6 (Norte-Los Montes)**, que es la más poblada, los recursos y equipamientos más destacados son los destinados a personas mayores: un recurso por cada 4.258 habitantes (14 dispositivos). Sin embargo el resto de recursos son especialmente escasos en comparación al resto de zonas de trabajo social, aunque destaca la presencia de cinco centros de información juvenil.

Desde la tipología de recursos los más numerosos corresponden a equipamientos residenciales (10), en segundo lugar serían los centros de información juvenil (5), y en tercer lugar las unidades de estancias diurnas (4).

Desde la gestión de los recursos, en su mayoría, son de gestión pública (14). El segundo lugar lo ocuparían los de gestión privada (7), siendo minoritarios los gestionados por la iniciativa social (1).

Asociacionismo

El **movimiento asociativo** en los municipios menores de 20.000 habitantes realiza su actividad, principalmente, en la puesta en marcha de **actividades culturales, recreativas, medioambientales y de desarrollo rural.** Seguidas por las asociaciones de vecinos, categorizadas como comunitarias.

Hay una presencia significativa de **asociaciones de mujeres y de inmigrantes o pro-inmigrantes** en el conjunto de los municipios, aunque estas están más localizadas en zonas de mayor presencia de éste sector de población.

Resulta significativo la baja presencia de **asociaciones dirigidas a personas con diversidad funcional**, y las relacionadas **con atención a menores**.

E.- Las necesidades sociales y su atención desde los Servicios Sociales Comunitarios de la Diputación Provincial y desde Cáritas en la provincia de Málaga

Además de los distintos indicadores mostrados con anterioridad, y en aras de completar la información a desarrollar en este estudio, se ha procedido a explotar algunos de los datos más importantes del GESCOM (Programa de Gestión de Usuarios de Servicios Sociales Comunitarios de la Diputación Provincial de Málaga), así como las memorias anuales de Cáritas Diocesana de la provincia de Málaga para obtener una visión en torno a las necesidades sociales desde su explicitación a través de la demanda y la respuesta que, actualmente, se está ofreciendo a la ciudadanía.

Dicho trabajo se ha realizado teniendo en cuenta a Cáritas como institución social, que está jugando un papel importante en la actual situación desde la iniciativa social. De manera que, además de aportar una valiosa información sobre el objeto de nuestro estudio, nos sirvió para poder comparar tanto las demandas como las respuestas desde los SSCC de la administración y de los de la propia iniciativa social buscando describir las nuevas realidades sociales que se están poniendo de manifiesto en la actualidad.

1.- Resultados del GESCOM: Demandas y respuestas desde los servicios sociales comunitarios de los municipios menores de 20.000 habitantes

Ante la multiplicidad de niveles que presenta el diseño de la bases de datos del GESCOM, hemos analizado los datos desde el nivel más general que dicho programa informático contempla. De los indicadores que contiene, hemos realizado el análisis de lo que en este programa se denomina *número de usuarios por tipo de demanda* (personas que han solicitado alguno de los servicios y/o prestaciones de los Servicios Sociales Comunitarios) y el *número de usuarios por tipo de recurso/estado del recurso concedido* (recursos concedidos).

El período de análisis de datos se refiere a los años 2007, uno antes del inicio de la denominada crisis económica de 2008, al 2011, como elemento de control de la evolución de la información a manejar y, por último, el año 2012. De esta manera pudimos observar la evolución desde el inicio de la crisis hasta la actualidad.

Estos datos han sido extraídos y luego tratados estadísticamente para proceder a su descripción. El tratamiento de datos se ha llevado a cabo en cada uno de los 85 municipios, así como en las seis zonas de trabajo social en las que están estructurados los servicios sociales comunitarios de la Diputación Provincial de Málaga y, finalmente, agrupados en su

totalidad. Se presenta en este informe el análisis de esta última agrupación de datos, o sea, la referida al total de municipios menores de 20.000 habitantes.

En un primer momento mostramos el resultado en función de las distintas categorías en la que está estructurada la base de datos del programa GESCOM, en dos gráficas independientes referidas al punto 1.1. y al punto 1.2., en lo que se refiere a demanda y respuestas.

Después se presenta una tabla comparativa de demandas y respuestas a lo largo de los años del período de estudio donde se reflejan la evolución de los porcentajes y valores absolutos de las distintas categorías de las dos variables en estudio. En este caso se agrupan de manera que nos permita acercarnos a una comparación con la información disponible desde Cáritas Diocesana recogido en el punto 1.3, además de la utilidad que presenta de cara al análisis de la propia actividad de los servicios sociales comunitarios de la Diputación Provincial de Málaga.

1.1.- TOTAL Nº DE DEMANDAS POR AÑO Y TIPOLOGÍA

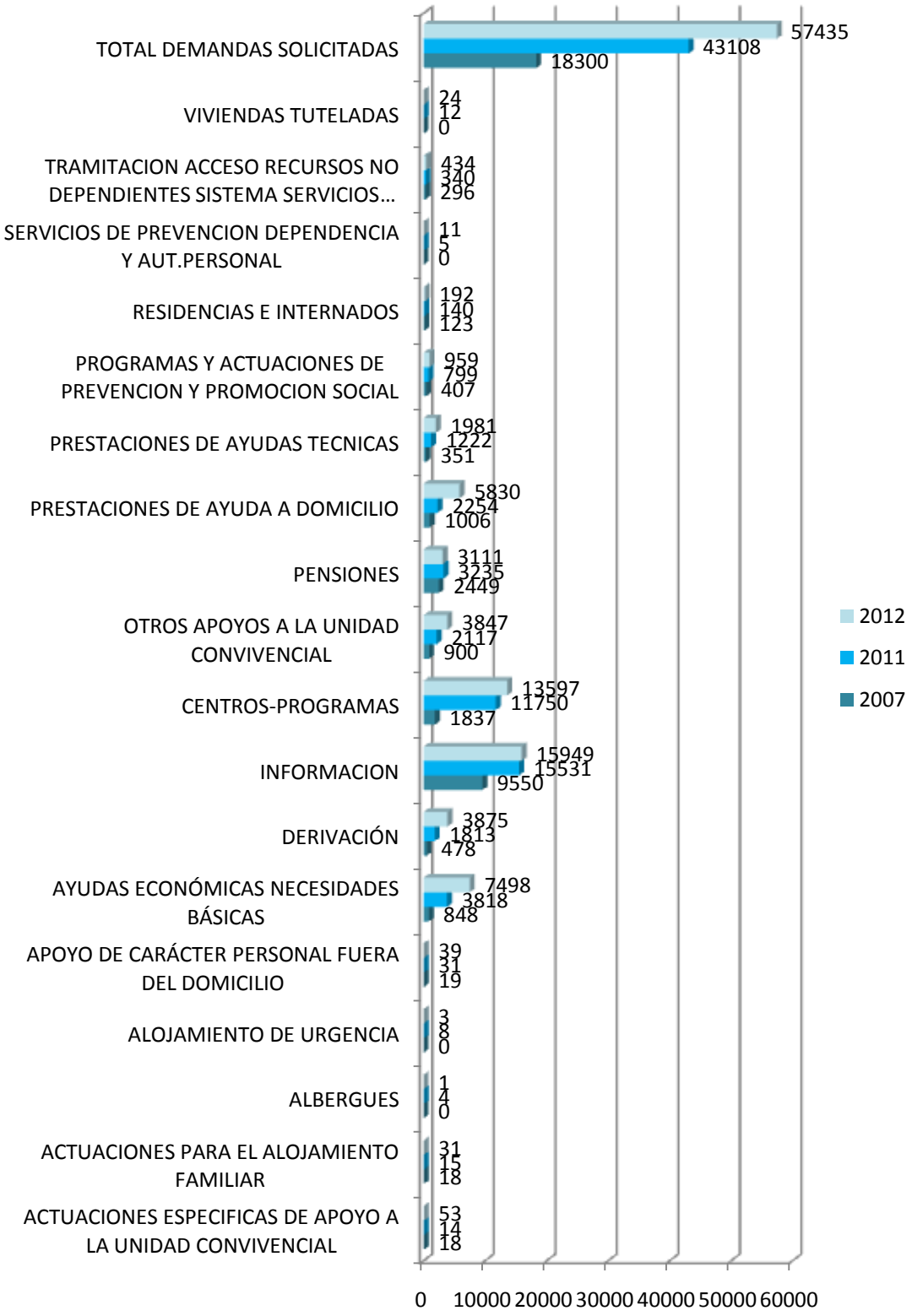

Elaboración propia. Fuente: GESCOM

1.2.- TOTAL RECURSOS CONCEDIDOS POR AÑO Y TIPOLOGÍA

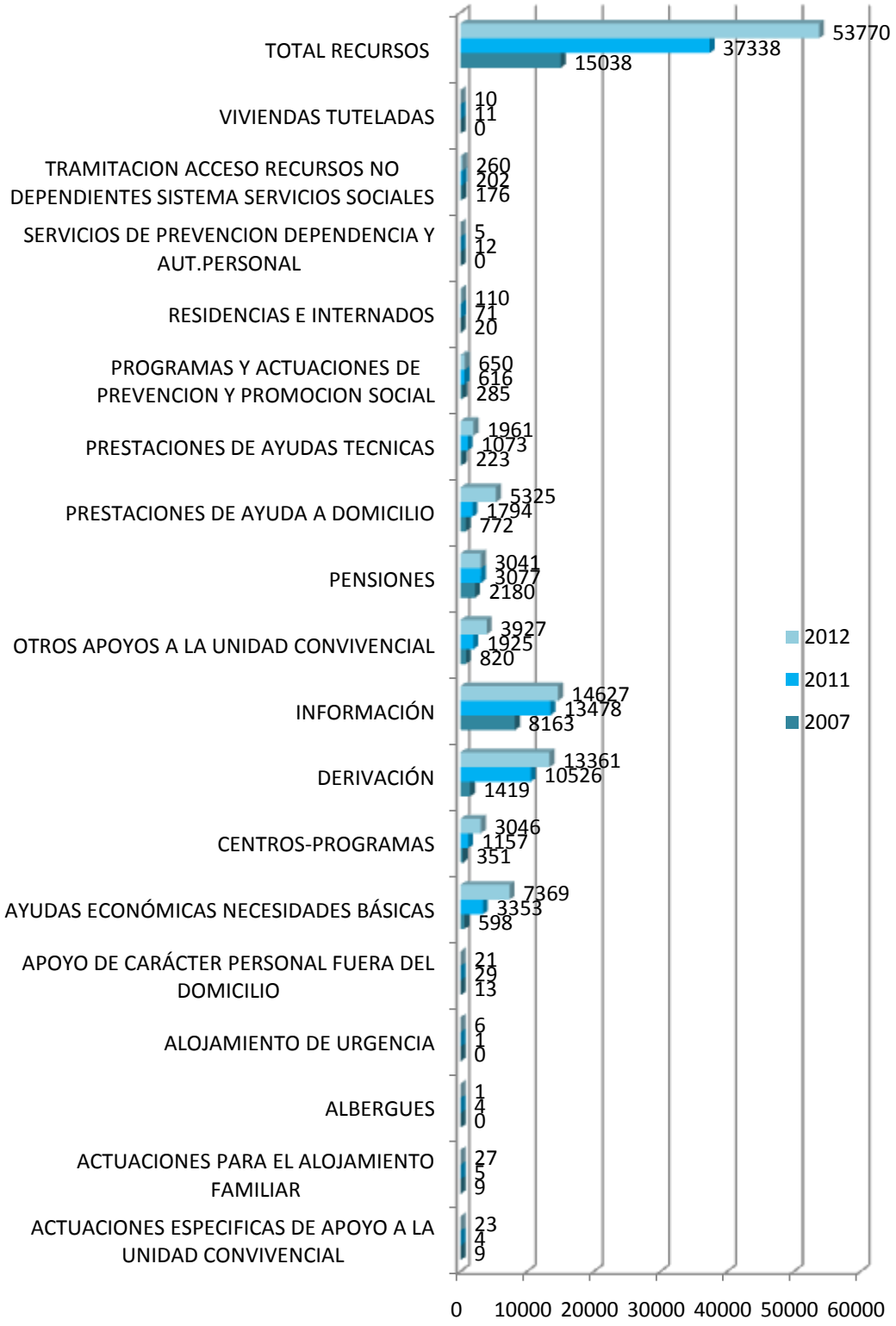

Elaboración propia. Fuente. GESCOM

1.3.- Comparativa de las demandas solicitadas y recursos concedidos desde los servicios sociales comunitarios de la Diputación Provincial de Málaga (en valor absoluto y porcentaje, por año y tipología)

	DEMANDAS			RECURSOS CONCEDIDOS		
	2007 (18.234)	2011 (43.108)	2012 (*) (57.435)	2007 (15.038)	2011 (37.338)	2012 (*) (53.770)
PRESTACIONES AYUDAS TÉCNICAS + 459,59 ⇨ ⇨ + 779,37	2% (351)	3% (1.222)	4% (1.981)	2% (223)	3% (1.073)	4% (1.961)
PRESTACIONES AYUDAS DOMÉSTICAS + 479,52 ⇧ ⇧ + 589,77	6% (1.006)	5% (2.254)	10% (5.830)	5% (772)	5% (1.794)	10% (5.325)
PENSIONES + 27,03 ⇩ ⇩ + 39,50	13% (2.449)	8% (3.235)	5,4% (3.111)	15% (2.180)	8% (3.077)	6% (3.041)
OTROS APOYOS UNIDAD CONVIVENCIAL + 327,44 ⇧ ⇘ + 134,76	5% (900)	5% (2.117)	7% (3.847)	5% (820)	5% (1.925)	4% (1.925)
INFORMACION + 67,01 ⇩ ⇩ + 79,19	52% (9.550)	36% (15.531)	28% (15.949)	54% (8.163)	36% (13.478)	27% (14.627)
DERIVACIÓN + 667,95 ↱ ↱ + 841,58	10% (1.769)	27% (11.744)	24% (13.585)	9% (1.419)	28% (10.526)	25% (13.361) Un 1,3% a O.N.G.
CENTROS-PROGRAMAS + 709,79 ⇧ ⇧ + 767,81	3% (480)	4% (1.819)	7% (3.887)	2% (351)	3% (1.157)	6% (3.046)
AYUDAS ECON. NEC. BÁSICAS + 643,50 ⇧ ⇧ + 1130,85	6% (1068)	10% (4.228)	13% (7.948)	4% (592)	9% (3.335)	14% (7.334)

⇨ **Se mantiene estable** ⇧ **Aumenta de forma poco significativa** ⇧ **Aumento**

⇩ **Disminuye** ↱ **Aumenta y luego se estabiliza** ⇘ **Disminuye de forma poco significativa**

Fuente: Elaboración propia a través de los datos obtenidos en GESCOM (aplicación de Gestión de servicios sociales comunitarios de la Diputación Provincial de Málaga)[10]

[10] Los datos obtenidos del año 2012 se refiere a 15 de Diciembre

La tabla recogida en el punto 1.3 referida a los recursos concedidos y las demandas más relevantes, nos permite una lectura desde dos ópticas o puntos de vista diferentes que pasamos a describir a continuación en los dos siguientes epígrafes:

Variaciones del tanto por ciento del volumen total dentro de cada año

Desde la demanda:

En 2007 las tres principales demandas realizadas las ciudadanas y ciudadanos se produjeron en torno a la información (52%), las pensiones (13%) y la derivación (10%).

En el año 2012, el mayor peso de las demandas giraba en torno a la información (28%), la derivación (29%), las ayudas para necesidades básicas (13%) y las ayudas domésticas (10%).

Llama la atención la bajada que se produce en cuanto a la demanda de información que pasa de un 52% a un 28% respecto al total de la demanda de cada año, también es significativo cómo aumenta la demanda derivativa de un 10% a un 29% y como irrumpe con fuerza la demanda de ayudas para cubrir necesidades básicas.

Desde los recursos aplicados:

En 2007 los principales recursos aplicados desde los servicios sociales comunitarios ante la demanda de ciudadanos y ciudadanas fueron los referidos a información (54%), pensiones (15%) y derivación (9%).

En el año 2012 encontramos que, sobre el total de la demanda anual, primó la concesión de recursos en torno a la información (27%), la derivación (25%) y sobre las ayudas económicas para cubrir necesidades básicas (14%).

Cabe destacar el gran aumento del tanto por ciento, dentro del año 2012, que sufren tanto las respuestas de derivación como las que se llevaron a cabo de cara a las necesidades básicas y el gran descenso producido en torno a la información.

También nos parece un elemento importante a señalar el hecho de que en el año 2012 el porcentaje de derivación hacia ONG's dentro del total de la derivación realizada supusiera un 1,3%, dato que cabría relativizar en tanto en cuanto las características del propio programa informático pueda introducir algún tipo de sesgo desde el análisis que venimos realizando en

este estudio, por lo que sería interesante, de cara al futuro, llevar a cabo un estudio más detallado sobre esta cuestión.

Variaciones en valores absolutos desde el año 2007 al año 2012

Desde la demanda:

El mayor incremento se produce en la categoría Centros que presenta un incremento del 709,79 % seguido de la categoría derivación (+ 667,95%) y en tercer lugar, las demandas sobre ayudas económicas para cubrir necesidades básicas (+643,5%).

Desde los recursos concedidos:

Observamos como el mayor aumento se sitúa en torno a las ayudas económicas para cubrir necesidades básicas que subieron en un 1.138,85%. En segundo lugar se sitúan las respuestas hacia las derivaciones (+ 841,58%) y las ayudas técnicas que crecen en un 779,39%.

1.4.- Evolución del total de demandas solicitadas y recursos concedidos por la Diputación Provincial de Málaga

A continuación se presenta una tabla con los valores absolutos de demandas solicitadas y recursos concedidos a lo largo de los años 2007, 2011 y 2012[11]. También refleja el incremento de tantos por ciento desde el año 2007-2011, desde este último hasta 2012 así como el aumento producido a lo largo de esos cinco años.

	2007	2011	2012	% 2007-2011	% 2011-2012	% 2007-2012
DEMANDAS TOTALES	18.234	43.108	57.435	+136,04%	+33,24%	+215%
RECURSOS CONCEDIDOS TOTALES	15.038	37.338	53.770	+148,3%	+44%	+258%

Fuente: Elaboración propia a través de los datos obtenidos en GESCOM (aplicación de Gestión de Servicios Sociales Comunitarios de la Diputación Provincial de Málaga)

Desde el inicio de la crisis económica hasta el año 2012, se constata un aumento en la demanda total recibidas en los centros de servicios sociales comunitarios de la Diputación Provincial de Málaga de un 215%.

Si nos referimos al año 2011 observamos un incremento de un 136,04 con respecto al 2007, pasando de 18.234 a 43.108 demandas. Dicha cantidad se elevó a 57.435 en el año 2012, lo que ha supuesto un incremento del 33,24% en un solo año.

También se puede afirmar que existe un aumento de los recursos y prestaciones concedidas en estos cinco años: se pasó de 15.028 en el año 2007 a 53.370 en 2012 lo que ha supuesto la subida de un 258%. La respuesta dada hasta el año 2011 ascendió a 37.338 recursos por lo que el porcentaje de aumento fue el 148,3%. Desde este año a 2012 el incremento fue del 44%.

[11] Los datos obtenidos del año 2012 se refieren a 15 de Diciembre del mismo año.

2.- Demandas y respuestas desde Cáritas Española a nivel estatal y de la provincia de Málaga

En su VI Informe sobre las demandas atendidas a través de la Red Confederal de Acogida y Atención Primaria, Cáritas Española afirma que de cara a su institución el aumento de la demanda de ayuda es de tal magnitud que en el periodo comprendido entre 2007 y 2010 el número de solicitudes recibidas se ha duplicado llegándose a registrar 1.800.000 en ese último año. En ese espacio de tiempo también se duplicaron tanto el número de intervenciones alcanzando la cifra de 2.276.089, como el número de personas atendidas que de 400.000 pasaron a 950.000. (FOESSA, 2012)

Refiriéndose a ese mismo periodo de tiempo, manifiestan que el aumento de respuestas de ayuda más intenso se ha producido en las ayudas económicas para alimentación, seguidos por ropa-calzado y vivienda, pasando a ser las que mayor peso ocupan respecto a ese mismo tipo de ayudas. En esta línea señalan la demanda reciba por Cáritas en el conjunto del estado español, en orden de extensión e intensidad, de la siguiente manera: Alimentación, vivienda, empleo, asuntos legales y extranjería, apoyo psicológico y salud (tratamientos médicos y medicamentos). Pronosticaban, como así sigue ocurriendo, una prolongación en la destrucción de empleo y el consiguiente crecimiento del número de personas que no encuentran trabajo. Finalmente inciden en el preocupante rasgo diferenciador de la evolución del desempleo en España que es especialmente elevado en los jóvenes. (FOESSA 2012).

Desde las memorias anuales de Cáritas Diocesana de Málaga, a nivel provincial[12], encontramos que desde su servicio de acogida y asistencia se ha pasado de llevar a cabo 17.743 actuaciones en 2007 a las 79.634 de 2011. O lo que es lo mismo sus intervenciones aumentaron un 348,82%. Se atendieron 6336 familias en 2007 y 25.347 en 2010 aumentando dicha atención en un 300,05%. El presupuesto destinado a estas tareas pasó de 165.626 euros en 2007 a 2.699.743 euros, lo que ha supuesto un incremento del 1.530,02%. En el siguiente cuadro se muestran de forma comparativa el porcentaje de cada tipo de demanda y respuestas ofrecida desde esta institución de la iniciativa social (Cáritas, 2007. Cáritas, 2009. Cáritas, 2011).

[12] Los datos de Cáritas Diocesana son referidos a nivel provincial por lo que la comparación con los resultados referidos a los servicios sociales comunitarios de la Diputación Provincial de Málaga es aproximada o estimativa.

Cuadro comparativo de la demanda en el año 2011 de Cáritas Málaga

DEMANDAS	CONCEPTO	RESPUESTAS
82%	ALIMENTACIÓN	82,82%
38%	EMPLEO	13,94%
27%	ROPA	No hay datos
28,4%	SUMINISTROS	12%
21,9%	VIVIENDA	8%

Elaboración propia. Fuente: Memoria Cáritas 2011 Málaga

De la última de sus memorias se desprende que los principales problemas detectados desde los servicios de acogida y asistencia de Cáritas en Málaga durante el año 2011 entre los usuario atendidos son la ausencia de recursos económicos en un 73,47% de casos, el desempleo en 64,38%, la desestructuración familiar en un 19,61%, y la falta de apoyo familiar en un 15,61% (Cáritas, 2011).

SÍNTESIS DE RESULTADOS: ANÁLISIS DE LA DEMANDA Y DE LA RESPUESTA DE LOS SSCC Y DESDE CÁRITAS.

Desde la demanda social de las ciudadanas y ciudadanos

Desde los servicios sociales comunitarios **de la Diputación Provincial de Málaga** el volumen total de la demanda ha sufrido un incremento del 136,4% en el período 2007-2011. La demanda de información ocupaba el primer lugar y las referidas a las ayudas económicas para cubrir necesidades básicas tenían un peso específico del 10% respecto al volumen total de la demanda de ese año, que en valores absolutos la situaba como la tercera en incremento.

Si analizamos dicho incremento desde el periodo 2007-2012, comprobamos como el volumen total de la demanda ha sufrido un incremento del 215%. Y si nos referimos al último año vemos como solo del año 2011 al 2012 la demanda aumentó un 33%.

El aumento cuantitativo anteriormente señalado viene acompañado de una variación en cuanto al tipo de demanda recibida. De manera que a lo largo de cinco años (2007-2012) es muy significativo el aumento de la demanda en torno a las ayudas para cubrir necesidades básicas (13%) y de cara a la ayuda doméstica (10%). También es de destacar el aumento de la demanda derivativa que pasa del 10% al 29% y como pierde peso específico la demanda de información que se reduce de un 52% a un 28%.

A nivel estatal **Cáritas** constata como se duplica la demanda recibida, el número de personas atendidas y las intervenciones realizadas.

Cuando nos situamos en el ámbito provincial, Cáritas Diocesana afirma haber sufrido un aumento espectacular en el número de familias atendidas.

Vemos como la mayoría de la demanda recibida desde Cáritas, tanto a nivel estatal como provincial, gira en torno a las necesidades básicas, donde la alimentación ocupa el primer lugar, teniendo como telón de fondo, el desempleo, los problemas económicos, la desestructuración en la familia y falta de apoyo familiar.

Desde la respuesta a la demanda social de las ciudadanas y ciudadanos

El volumen total de los recursos concedidos desde la **Diputación Provincial de Málaga** aumentaron en un 148,3 % en el periodo comprendido entre el año 2007-2011.

En ese último año, los recursos aplicados fueron los dedicados, en primer lugar a información, en segundo lugar a la derivación y en tercer lugar, a las ayudas económicas básicas con un 9%.

Si nos referimos al periodo temporal comprendido entre los años 2007 y 2012 las respuestas ofrecidas desde los recursos concedidos han supuesto un aumento del 258%. Cuando orientamos la mirada no solo al volumen de respuesta sino al tipo de recurso aplicado cabe destacar como en el año 2012 las necesidades básicas fueron la categoría que sufrió el mayor aumento de sus valores absolutos ocupando el primer lugar con un porcentaje de subida de 1.138 %.

A nivel estatal, las respuestas de **Cáritas** también crecieron de forma considerable hacia las ayudas económicas para cubrir necesidades básicas (alimentación, vestido, medicinas...).

En este sentido, Caritas diocesana implementó el volumen total de repuesta en casi un 80% a lo largo del periodo 2007-2011.

F.- Los profesionales ante los cambios en las necesidades, los recursos/equipamientos sociales y su relación con los usuarios

Tal y como señalamos con anterioridad una de las cuestiones que nos parece determinante para poder analizar con mayor profundidad las necesidades sociales, en los municipios menores de 20.000 habitantes de la provincia de Málaga, es la aportación de los profesionales que llevan a cabo su labor desde los centros de servicios sociales comunitarios.

Los resultados de las respuestas a los cuestionarios[13] utilizados para este fin, serán presentados en dos lugares diferentes de este trabajo. A continuación, en un primer momento, señalamos las aportaciones de las directoras y directores de los centros de servicios sociales comunitarios, así como la de las trabajadoras y trabajadores sociales de dichos centros. Al recoger tanto el punto de vista de las profesionales de "la primera línea" de contacto con las diferentes problemáticas sociales vinculadas al Servicio de Información, Valoración y Orientación (en adelante SIVO), como el de los responsables del primer nivel de la gestión y

[13] El modelo de cuestionario puede consultarse en el anexo 1.

coordinación de los centros de servicios sociales comunitarios, obtendremos mayor riqueza informativa.

Finalmente en los anexos de este informe se distribuirá el resultado de los cuestionarios segregados por zona de trabajo social, de manera que quede incluido en el apartado correspondiente a cada una de ellas. De esta forma, si se estima pertinente, será útil en la reflexión, discusión y/o diagnóstico que cada equipo haga en el seno de cada centro de servicios sociales. Este último bloque sólo incluirá la información referida a los trabajadores y trabajadoras sociales. Se hará así para preservar el anonimato de las respuestas de las directoras y directores de cada centro, debido a la inevitable descompensación numérica del universo con el que trabajamos.

1.- Perspectiva de los directores y directoras de los centros de servicios sociales comunitarios de la Diputación Provincial de Málaga

Los directores y directoras de los centros de servicios sociales comunitarios de la Diputación Provincial de Málaga perciben que se están produciendo cambios en las necesidades sociales en tanto en cuanto crece el número de demandas recibidas en dichos centros en lo que se refiere a necesidades básicas (alimentación, ropa, medicina...) y la regulación de extranjeros.

Manifiestan que aumenta el número de usuarios a los que atienden, y dentro de estos cada vez es más fuerte la presencia de familias intergeneracionales, ¨normalizadas¨, con escasos recursos económicos y dificultades de acceso al empleo. Detectan un mayor nivel cultural de los ciudadanos a los que atienden y un posicionamiento ante los servicios sociales comunitarios como un derecho. Este cambio en el perfil lo explican bien como consecuencia de la implantación de la ley de dependencia y/o de la crisis económica en la que nos vemos envueltos. Esto se traduce, entre otras cuestiones en un sobreesfuerzo por parte de los profesionales que intentan seguir manteniendo criterios de calidad en lo que se refiere a su relación con los usuarios de los servicios.

Respecto a los equipamientos y/o recursos sociales de cada zona en primer lugar señalan que no sobra ninguno, que necesitan más centros de estancia diurna, poner en marcha aquellos que ya están construidos y dinamizar el uso de los infrautilizados a consecuencia del ¨copago¨. También se plantea la posibilidad de estudiar un cambio de uso de aquellos que sea necesario, y una distribución territorial más racional que tenga en cuenta los núcleos pequeños y el volumen de demanda. Se entiende necesaria la ampliación en la cobertura de la ayuda a

domicilio, la construcción de centros residenciales, ocupacionales, los de atención a la familia y la infancia, así como para las personas que padecen una enfermedad mental y el apoyo para la creación de empresas de economía social.

Finalmente constatan la necesidad de completar y estabilizar las plantillas de los centros de servicios sociales.

A continuación se listan los resultados agrupados por preguntas.

Sobre la aparición de nuevas necesidades. (Pregunta nº 1)

- Aumenta la demanda en torno a las necesidades básicas, así como la regulación de extranjeros, convirtiéndose en las más comunes.

Sobre la aparición de nuevos perfiles de usuarios. (Pregunta nº 2)

- Se señala la aparición de un nuevo tipo de usuario, que se suma a los perfiles anteriores. Se percibe una mayor presencia de familias intergeneracionales y "normalizadas". La explicación de este cambio se sitúa tras la implantación de la Ley de Dependencia y/o la aparición de la crisis económica.
- Mayor y mejor conocimiento del papel de los servicios sociales comunitarios como derecho y no tanto como graciables.
- Presentan un mayor nivel cultural y conocimiento de sus derechos.
- Escasez de recursos económicos y dificultad de acceso al empleo

Sobre posibles cambios en el tipo de relación profesional-usuarios. (Pregunta nº 3)

- Sobreesfuerzo de los profesionales por adaptarse a los nuevos perfiles y a las nuevas necesidades.
- La relación sigue siendo la misma, acercándose a su realidad y tratando de comprender su situación.

Sobre el posible cambio de uso de algunos recursos sociales y/o equipamientos. (Pregunta nº 4)

- No sobra ningún recurso de los existentes y éstos deben recibir más financiación.
- Hay que poner en funcionamiento los centros de día que se construyeron en su momento y que aún permanecen cerrados.

- Los centros de día están infrautilizados a consecuencia del ¨copago¨.

Sobre la necesidad de nuevos recursos y/o equipamientos. (Pregunta nº 5)

- Más centros de estancia diurna
- Más dotación de personal y estabilización de las plantillas.
- Redistribución territorial de los recursos teniendo en cuenta los núcleos pequeños y la demanda: "No siempre están donde hay demanda"
- Creación de empresas de economía social.
- Apertura de los recursos que no están en funcionamiento y cuestionar cambios si fuera necesario.
- Construcción de centros residenciales, ocupacionales y de atención a la familia y la infancia.
- Dotación de más recursos para enfermos mentales.
- Ampliación económica del servicio de ayuda a domicilio.

2.- Perspectiva de las trabajadoras y trabajadores sociales de los centros de servicios sociales comunitarios de la Diputación Provincial de Málaga

Las trabajadoras y trabajadores sociales de los centros de servicios sociales comunitarios de la Diputación Provincial de Málaga también manifiestan detectar un cambio en torno a las necesidades sociales de la población a la que atiende. Coinciden con las directoras y directores en que, debido a la insuficiencia de los recursos económicos disponibles, está aumentando la demanda para la cobertura de necesidades básicas; así como las solicitudes de la población extranjera. Pero a la regularización suman la repatriación como una demanda en aumento por parte de este sector de población. Y añaden los conflictos intergeneracionales como nuevas problemáticas que están apareciendo. De la misma manera señalan que el número de usuarios y sus demandas aumentó significativamente, fenómeno que explican debido a la implantación de la Ley de Dependencia.

Otra coincidencia con las directoras y directores es indicar aumento de los usuarios ¨normalizados¨ como algo novedoso respecto al perfil de las personas atendidas desde el servicio. También indican que cada vez es más alta la presencia de jóvenes sin recursos y como se va equiparando el número de mujeres, antes más numerosas, con el de hombres. Podría ser significativa la aportación de que en una de las zonas cada vez sean más numerosos los casos relacionados con la violencia de género.

Respecto a los cambios en la relación de los usuarios y profesionales estas últimas al igual que las directoras y directores señalan que es mayor el número de personas que demuestran conocer el funcionamiento de los servicios sociales comunitarios. Pero aparecen nuevos elementos descriptivos del cambio en la relación profesional, ya que perciben una mayor confianza de los usuarios hacia los servicios sociales junto a sentimientos de vergüenza, frustración, tensión, angustia, así como mayor exigencia y premura en las respuestas ante sus demandas.

Sobre la cuestión de los posibles cambios de uso de recursos y equipamientos se incide en la necesidad de poner en funcionamiento los centros de día que están cerrados, dotar algunas poblaciones de este tipo de dispositivos y estudiar muy bien la ubicación de los recursos. En una zona se añade la necesidad de dotar de apoyo técnico y financiero a las asociaciones prestadoras de servicios. También indican la necesidad de mejoras en las comunicaciones para hacer más accesible los recursos sociales existentes a las poblaciones más alejadas, y coinciden con las directoras y directores al sugerir la necesidad de acelerar la resolución de las ayudas prestadas.

Para terminar añaden la mejora de la infraestructura de los centros de servicios sociales comunitarios como algo pendiente de resolver, así como el aumento de la plantilla y su estabilización.

A continuación se listan los resultados agrupados por preguntas.

Sobre la aparición de nuevas necesidades. (Pregunta nº 1)

- Mayor demanda en la cobertura de necesidades básicas debido a insuficiencia de recursos económicos.
- Aparición de conflictos intergeneracionales.
- Mayor demanda de población extranjera en torno a solicitudes de retorno voluntario y de regularización.

Sobre la aparición de nuevos perfiles de usuarios. (Pregunta nº 2)

- La demanda ha aumentado debido a la aplicación de la Ley de Dependencia.
- Mayor número de usuarios “normalizados” que antes no acudían a los servicios sociales comunitarios.

- Mayor presencia de jóvenes sin recursos.
- Aumento del número de hombres con respecto al de mujeres en relación a los usuarios de los servicios sociales comunitarios.
- Sólo en una zona de trabajo social (ZTS) se afirma que han aumentado el número de casos de violencia de género.

Sobre posibles cambios en el tipo de relación profesional-usuarios. (Pregunta nº 3)

- Sentimientos de vergüenza, frustración, tensión y angustia.
- Solicitud de premura en la aplicación de recursos.
- Mayor conocimiento del papel de los servicios sociales comunitarios.
- Mayor confianza de la población en los servicios sociales comunitarios.

Sobre el posible cambio de uso de algunos recursos sociales y/o equipamientos. (Pregunta nº 4)

- Análisis sobre la necesidad de los centros de día en algunas poblaciones.
- Necesidad de estudiar profundamente la ubicación de los recursos.
- Necesidad de abrir al público aquéllos que están cerrados.
- Sólo una zona de trabajo social habla de la necesidad de dotar a las asociaciones a las que se derivan casos de mayor apoyo técnico y financiero.

Sobre la necesidad de nuevos recursos y/o equipamientos. (Pregunta nº 5)

- Mejora en la infraestructura general de los centros de servicios sociales comunitario.
- Estabilidad de la plantilla de profesionales y aumento de la misma.
- Mejora de las comunicaciones para favorecer a los usuarios de los municipios más alejados el acceso a los recursos sociales existentes.
- Celeridad en la resolución de ayudas internas y externas (como el Programa para la Erradicación de la desigualdad en Andalucía).

SÍNTESIS DE RESULTADOS: CUESTIONARIO A DIRECTORES/AS Y PROFESIONALES DE LOS SERVICIOS SOCIALES COMUNITARIOS

Tanto los Directores/as como los trabajadores/as sociales de los Centros de Servicios Sociales Comunitarios de la Diputación de Málaga, constatan un **aumento** considerable tanto en el número de usuarios atendidos como en la demanda expresada por los mismos. Manifiestan que dicha **demanda** está aumentando en torno a **necesidades básicas** (vivienda, alimentos, etc.) y la **regulación y repatriación de extranjeros**.

En cuanto a los problemas sociales, manifiestan que cada vez es más frecuente la presencia de problemas económicos, las dificultades de acceso al empleo y los conflictos intergeneracionales. Cabe destacar que, la **violencia de género**, según expresan en las encuestas, es percibida de forma significativa en una de las zonas de trabajo social.

En cuanto a las características de las personas usuarias destacan que cada vez es mayor el nivel cultural de los mismos, así como el hecho de que el conocimiento del papel de los servicios sociales comunitarios es más alto y adecuado. También señalan el aumento de la presencia de jóvenes sin recursos, como se va igualando el número de hombres y mujeres que demandan ayudas, y la mayor presencia de familias intergeneracionales[14] y *normalizadas*[15] que anteriormente no solicitaban ayuda en los centros de servicios sociales comunitarios.

En cuanto a la relación con las personas usuarias, los profesionales perciben una mayor confianza por parte de éstos hacia su papel. De la misma manera, en su quehacer diario, es más frecuente la expresión de sentimientos de vergüenza, frustración, tensión y angustia por parte de las personas usuarias. Paralela y paradójicamente también reciben mayor exigencia y premura de cara a la respuesta que esperan recibir por parte de los Servicios Sociales. Cabe destacar que los Directores/as señalan un sobreesfuerzo de los profesionales para adaptarse a estos cambios en su relación con las personas usuarias.

En cuanto a los recursos y equipamientos sociales y trasladando las respuestas de los Directores/as y profesionales en relación a la idoneidad de los recursos y equipamientos sociales en cada una de las zonas, así como la disponibilidad de los mismos, manifiestan que

[14] El término **Familia intergeneracional** se refiere al fenómeno que se está produciendo en la actualidad, de manera que en muchas familias vuelve a observarse la convivencia, en la misma vivienda, de diferentes generaciones (abuelos, padres e hijos)
[15] El término **Normalizada** es transcrito literalmente de los cuestionarios sin que haya sido contrastado su contenido.

sería necesario **acortar los tiempos de espera** de las respuestas ante las necesidades sociales básicas en consonancia con la actual situación que viven los ciudadanos/as de la provincia, no sólo de los recursos propios sino también de los externos (especialmente los expedientes del Programa para la Erradicación de la desigualdad en Andalucía).

También consideran que se hace necesaria la creación de más **centros residenciales**, así como la creación de más **centros de estancia diurna**, la apertura de los que están construidos pero sin funcionamiento y el estudio pormenorizado de la necesidad de un recurso antes de proceder a su ubicación o puesta en marcha (seguir unos criterios racionales de distribución territorial de los recursos) expresando además que, ante la situación económica actual se debería facilitar el acceso a los mismos evitando o reduciendo el copago.

En cuanto a los sectores deficitarios en materia de recursos y equipamientos se señalan la infancia, las familias y los orientados hacia salud mental, como aquellos que necesitan ser reforzados. Otra propuesta que aparece es el apoyo y la promoción a la creación de empresas de Economía Social para el fomento del empleo en las diferentes zonas de trabajo social.

Añaden la necesidad y adecuación en la coyuntura actual, de un aumento de programas de asesoramiento y apoyo económico a la **iniciativa social,** que está colaborando con las administraciones públicas para dar respuesta a los actuales problemas sociales.

Y finalmente proponen la mejora de las infraestructuras de comunicación para favorecer a los usuarios de los municipios más alejados el acceso a los recursos sociales existentes.

En cuanto a la propia institución proponen una mejora de las infraestructuras de los Centros de Servicios Sociales Comunitarios, así como el aumento y estabilización de las plantillas de profesionales de dichos centros.

6.- Discusión y conclusiones

A continuación realizaremos una exposición de las principales conclusiones a las que llegamos tras contrastar los resultados obtenidos de este estudio con las preguntas y objetivos planteados inicialmente.

Con una población cuya edad media se sitúa en 43 años y medio, y con el resultado del análisis de los demás indicadores sociodemográficos utilizados en este estudio, se observa como los núcleos poblacionales menores de 20.000 habitantes de la provincia de Málaga, presentan de forma más acentuada las características correspondientes a las actuales sociedades occidentales de modelo económico desarrollista. Es decir, ***estamos frente a una población que crece y que cada vez se muestra más envejecida***. Esto supone un reto importante a medio y largo plazo, si no es ya un problema en si mismo, de cara a las políticas sociales de estos municipios.

Ninguna sociedad o grupo humano presenta unas características totalmente uniformes en el conjunto de sus miembros. Pero en la realidad que nos ocupa ***es especialmente significativo el grado de heterogeneidad que encontramos no solo al comparar unas zonas de trabajo social con otras, sino dentro de cada una de ellas***. Esto es así tanto desde los resultados que obtenemos con los datos sociodemográficos, como respecto a la accesibilidad en las comunicaciones entre localidades, y en cuanto a la ubicación de los diferentes recursos y equipamientos sociales entre otras cuestiones.

Según los criterios oficiales del Instituto Nacional de Estadísticas ***la realidad de la que nos ocupamos debe ser considerada semiurbana,*** ya que el 64% de su población se asienta en núcleos que oscilan entre los 2.000 y los 10.000 habitantes. Los municipios considerados rurales abarcan el 17% de su población total, pero repartida en el 50% de sus núcleos. Esto nos acerca a una de las dificultades que habrá que tener en cuenta a la hora de corregir desequilibrios estructurales ya que, como veremos más adelante ***se constata una infradotación de recursos, equipamientos, servicios e infraestructuras*** *con el consiguiente déficit en la satisfacción de necesidades sociales* (Pastor, 2004 :42) y que está mucho más en consonancia con realidades rurales. Nos estamos refiriendo a la ***existencia de un gran número de municipios con poblaciones pequeñas.***

Por otro lado vemos como el conjunto de ***la población de los municipios a los que nos referimos en este estudio experimenta un crecimiento real continuado desde el año 2001***, disminuyó de forma brusca en el año 2007 y experimentó un pequeño aumento en el año 2012. Cabe destacar que ***la tasa de inmigración se elevó de un 14% en el año 2007 a un 17% en el año 2012.***

El total de los municipios menores de 20.000 habitantes de la provincia de Málaga, supone el 84% de los núcleos poblacionales de la misma. Aquí encontramos el 15% de su población total, el 19% de las personas mayores y el 16% de su población juvenil.

Cuando analizamos los datos de que disponemos en torno a la distribución territorial ***de los recursos y equipamientos sociales*** de los núcleos poblacionales menores a 20.000 habitantes, vemos que ***la mayor parte son dispositivos residenciales dirigidos a personas mayores y son de gestión pública***. Lo que inicialmente nos estaría hablando de una presencia de recursos en consonancia a la realidad que nos describen los indicadores sociodemográficos. ***Pero si analizamos estos datos zona por zona veremos con claridad una mayor riqueza de dispositivos, así como un gran desequilibrio existente en su presencia y distribución territorial.***

Hagamos una breve síntesis de la distribución de recursos y equipamientos sociales en cada zona de trabajo social, uniéndolas con los indicadores sociodemográficos empleados en este estudio:

La zona 1 (Norte-Guadalteba) abarca 12 municipios, con una población total de 42.736 habitantes. Aquí encontramos treinta y nueve dispositivos mayoritariamente orientados hacia las personas mayores, con gran presencia de centros de información juvenil y principalmente de gestión pública. La mayoría de sus municipios están perdiendo población y su índice de envejecimiento, su tasa de envejecimiento e índice de dependencia son altos con tendencia a seguir subiendo. La población inmigrante aumenta en el conjunto de la zona y se aprecia un gran aumento del número de personas en situación de desempleo.

La zona 2 (Guadalhorce) abarca 7 municipios, con una población total de 35.510 habitantes. Encontramos treinta y dos dispositivos (dos de ellos no están en funcionamiento)

mayoritariamente orientados hacia las personas mayores, con una gran presencia de recursos para personas que sufren trastorno mental grave y principalmente de gestión pública. Tenemos el mismo número de municipios creciendo, que decreciendo en población. El índice de envejecimiento y la tasa de envejecimiento son mayores que la estatal y el índice de dependencia que siendo alto presenta tendencia a bajar. La población inmigrante aumenta en el conjunto de la zona y se aprecia un gran incremento del número de personas en situación de desempleo.

La zona 3 (Axarquía) abarca 20 municipios, es la segunda en población total con 50.945 habitantes. Con cuarenta dispositivos es la zona de trabajo social con mayor número de equipamientos y recursos si la comparamos con el resto. Mayoritariamente están dirigidos a menores, jóvenes y personas mayores (en orden decreciente). Llama la atención dos dispositivos públicos que solo aparecen en esta zona de trabajo social: uno dirigido a personas en situación de inmigración y un banco de alimentos. La mayoría de los dispositivos de Axarquía son de gestión pública. La mayoría de sus municipios están ganando población y su índice de envejecimiento, su tasa de envejecimiento e índice de dependencia son altos con tendencia a seguir subiendo. La población inmigrante aumenta en el conjunto de la zona y se aprecia un gran aumento del número de personas en situación de desempleo.

La zona 4 (Costa Occidental) abarca 8 municipios, con una población total de 36.530 habitantes. Aquí encontramos siete dispositivos (uno de ellos sin estar en funcionamiento) mayoritariamente de orientación comunitaria, con gran presencia de centros de servicios sociales. El 100% de los dispositivos de la Costa Occidental son de gestión pública. Tenemos el mismo número de municipios creciendo que decreciendo en población. Su índice de dependencia que siendo alto y con tendencia a subir, es el más bajo respecto al resto de zonas de trabajo social. También ocurre lo mismo con su índice de envejecimiento y su tasa se envejecimiento, aunque el primero tiende a permanecer constante. La población inmigrante aumenta en el conjunto de la zona y se aprecia un gran aumento del número de personas en situación de desempleo.

La zona 5 (Serranía) abarca 20 municipios, y con una población total de 19.010 habitantes es la menos poblada. Aquí encontramos tres dispositivos, los cuales son de orientación comunitaria, dos centros de servicios sociales de gestión pública y una residencia de tercera

edad de gestión privada. La mayoría de sus municipios están aumentando en población y su índice de envejecimiento, su tasa de envejecimiento e índice de dependencia son altos con tendencia a seguir subiendo y presentan los valores más altos respecto a las demás zonas de trabajo social. En esta zona encontramos el pueblo con mayor índice de envejecimiento y de dependencia de todas las zonas de trabajo social estudiadas. La población inmigrante aumenta en el conjunto de la zona y se aprecia un gran incremento del número de personas en situación de desempleo.

La zona 6 (Norte-Los Montes) abarca 18 municipios, y con una población total de 59.605 habitantes es la más poblada. Aquí encontramos veinticuatro dispositivos mayoritariamente orientados hacia las personas mayores, con gran presencia de dispositivos residenciales y principalmente de gestión pública. Tenemos el mismo número de municipios creciendo que decreciendo en población. Su índice de dependencia siendo alto y con tendencia a subir, es el más bajo respecto al resto de zonas de trabajo social. También ocurre lo mismo con su índice de envejecimiento y su tasa se envejecimiento aunque el primero tiende a permanecer constante. La población inmigrante aumenta en el conjunto de la zona y se aprecia un gran incremento del número de personas en situación de desempleo.

Llama la atención que en la ***zona Serranía encontremos un importante déficit de recursos y equipamientos sociales.*** Existen dos centros de servicios sociales comunitarios y una residencia de tercera edad, cuando presenta los ***indicadores sociodemográficos más preocupantes de todas las zonas de trabajo social, de cara a la población mayor.*** También es llamativo el hecho de que ***las zonas Costa Occidental y Guadalhorce, presenten una gran similitud en cuanto a número de municipios y población total pero una gran diferencia en cuanto a su dotación de recursos y equipamiento social, veinticinco menos en la zona Costa Occidental (64,10% menos).*** Finalmente también es significativa la diferencia de recursos existentes que aparecen cuando comparamos las zonas de Axarquía y los Montes. Ambas con una población muy similar, y parecido número de municipios. Se observa un 60% de recursos menos en los Montes que en la Axarquía.

Al igual que en el resto de la realidad del estado español, ***el desempleo ha crecido de una forma preocupante llegando a valores nunca alcanzados hasta este momento. Aumentó un 253% desde el año 2006 al año 2012*** pasando de 10.182 a 25.826 personas en situación de

desempleo. ***La tasa de actividad también muestra una tendencia al aumento***, aunque en el último año se aprecia una disminución de la misma, que como ya señalamos anteriormente de mantenerse dicha bajada estaríamos ante un dato preocupante. Esto supone un mal pronóstico ya que a pesar de que se produjera una recuperación económica, contaríamos con una menor disponibilidad de recursos humanos de cara al desarrollo de actividad productiva.

En este punto cabe plantearse cuidar las políticas sociales dirigidas a las personas en situación de inmigración ya que suele ser un fenómeno amortiguador en este sentido. A esto hay que añadir que ***el desempleo juvenil es muy elevado de ahí que, en la medida en que esta situación se prolongue en el tiempo, significará que la productividad será menor en calidad y cantidad.*** Por lo que ***coordinar las políticas sociales*** en materia de inmigración, y las políticas sociales ***en materia de empleo y de servicios sociales a través de los diferentes departamentos de la Diputación Provincial de Málaga***, podrían generar una sinergia importante de cara a impulsar el desarrollo humano de la población de los municipios menores de 20.000 habitantes.

El aumento de la población y el alto número de personas con desempleo que se produce en apenas cinco años en estos núcleos poblacionales, pueden explicar, al menos inicialmente, el ***gran incremento producido en la demanda que las ciudadanas y ciudadanos dirigen a los servicios sociales comunitarios (aumentó un 258% en ese periodo)*** y a entidades de la iniciativa social como Cáritas (que las duplicó). Esto no solo ha supuesto un aumento de las mismas sino que se ha traducido en otro tipo de cambios.

Los directores y directoras de los centros de servicios sociales de la Diputación Provincial de Málaga no solo constatan el aumento de la demanda, sino que apuntan las problemáticas sociales con las que vienen asociadas y algunos de los cambios en el perfil o características de las usuarias y usuarios. De esta manera señalan que en su quehacer diario ***aparecen con fuerza las familias intergeneracionales y normalizadas que antes no demandaban ayuda, con dificultades económicas y de acceso al empleo, cada vez es mayor la presencia de hombres demandando apoyo, y de personas usuarias jóvenes.*** Los problemas de relación adquieren cada vez más peso y ***se solicitan más ayudas para cubrir necesidades básicas como la alimentación, las medicinas, pago de luz, agua y vivienda***. Esta última categoría aún suponiendo sólo un 13% en el año 2012 respecto al resto de la demanda, ha sufrido un

aumento del 643,5% en sus valores absolutos a lo largo de los últimos cinco años. Las profesionales añaden que ***cada vez son más las demandas que giran en torno a la regulación de las personas extranjeras por un lado y a su repatriación por otro***. A este espectacular aumento en la demanda le corresponde un esfuerzo similar en cuanto a la respuesta ofrecida: se incrementó en un 258% desde los centros de servicios sociales comunitarios y en un 80% desde Cáritas Diocesana de Málaga.

Cabe señalar que desde los centros de servicios sociales el aumento de demanda y respuesta ha sido mucho más elevado que el producido en Cáritas Diocesana. Pero el lugar que ocupa la demanda y su respuesta sobre las necesidades básicas, en comparación con las demás demandas y respuestas, es muchísimo más elevada en Cáritas (el 82% de sus casos las demandaron en 2011) que desde los centros de servicios sociales comunitarios públicos (el 10% de su demanda en ese mismo año).

Si nos situamos desde los centros de servicios sociales de la Diputación Provincial al aumento de la respuesta ofrecida respecto a las necesidades básicas que pasan de un 4% a un 14% desde el año 2007 al 2012, hay que añadir un aumento en las tareas relacionadas con la derivación (pasan de un 9% al 25%), una disminución en actuaciones profesionales relacionadas con la información (del 54% al 27%) y así como lo relacionado con las pensiones (básicamente las no contributivas) se reduce de un 15% a un 6%. Eso quiere decir que el tipo de actividad que llevan a cabo los y las profesionales de los centros de servicios sociales está sufriendo también cambios.

Pero no solo podemos hablar de cambios en el tipo de actividad a realizar por parte de los y las profesionales, también aparecen elementos novedosos en cuanto a la relación que se establecen con las personas usuarias. Estas, cada vez muestran más confianza en las y los profesionales y a la vez son más exigentes de cara al tipo de respuesta y los tiempos con los que se ofrecen. También ***son más frecuentes las expresiones de frustración, sentimientos de vergüenza, tensión y angustia por parte de los usuarios y usuarias.***

Todo esto nos vuelve a situar en la continua ***necesidad de adecuar los diferentes recursos y equipamientos sociales a la coyuntura concreta de la población a la que se dirigen.*** Entendemos que esta adecuación, no solo debe referirse al tipo de respuesta que se da sino al

cómo se da. Lo que nos lleva a la ***necesidad de una adaptación organizativa de los dispositivos que prestan sus servicios de cara a la satisfacción de las necesidades sociales de las ciudadanas y ciudadanos.*** En este sentido los directores de los centros hablan de un ***sobreesfuerzo de los profesionales para adaptarse a los cambios, y las profesionales señalan la necesidad de estabilizar plantillas así como la mejora de la infraestructura de los propios dispositivos***. A lo que nosotros añadimos la ***adaptación de los planes de formación continua que se estén llevando a cabo hacia el conjunto de profesionales que prestan su servicio desde los centros de servicios sociales comunitarios.***

Para seguir acercándonos a las aportaciones y propuestas que hacen los directores directoras y profesionales de los centros de los servicios sociales comunitarios, cabe señalar en primer lugar que ***los sectores de población que entienden son deficitarios en la realidad que nos ocupa son la familia, la infancia y la salud mental. Y por tanto son desde su punto de vista los que necesitan ser reforzados, y los que podrían ser estudiados con más profundidad en análisis posteriores.***

Llegados a este punto se abren varias alternativas que entendemos no deben ser excluyentes. En primer lugar proponen ***la importancia de promocionar empresas de Economía Social, que podrían ocuparse entre otro tipo de actividades de aquellas que tienen que ver con el cuidado y apoyo domiciliario y/o el trasporte de usuarios a los recursos y equipamientos sociales.***

Junto a la evidente necesidad del aumento y mejora de la dotación de recursos y equipamientos sociales (señalan los ***centros residenciales y centros de estancia diurna como prioritarios)***, las infraestructuras de comunicación para ***favorecer a los usuarios de los municipios más alejados el acceso a los mismos, y a la implementación de un plan de accesibilidad***; cabe ***plantearse el cambio de contenido o de uso de algunos recursos. Algunos podrían ser obsoletos o inadecuados*** en la línea de lo planteado en informes anteriores en los que *según las encuestas efectuadas a los equipos técnicos de los servicios sociales comunitarios, la mayoría de estos* ***Hogares del jubilado*** *sirven como lugar de reunión diaria de los mayores reuniéndose en el bar del centro y habilitándolo como zona de juego, pero apenas realizan actividades lúdicas o culturales* (Moreno, 2010:8) y ***otros podrían estar infrautilizados debido al copago, por lo que se propone una reducción de su***

coste o su supresión. También sería interesante ***estudiar las posibilidades que la legislación vigente ofrezca de cara al avance en la creación de nuevos tipos de recursos, más polivalentes, flexibles y dinámicos***. Y en último término también cabría, si fuera necesario, propugnar los cambios legislativos que propicien dichas opciones.

Vemos ***necesario trabajar con urgencia en la creación de un Plan Gerontológico específico para estos municipios***. Un Plan Gerontológico que no suponga una desatención en el resto de áreas con las que se trabaja: mujer, infancia y familia, drogodependencia, diversidad funcional, etc. Un ***plan que maximice la eficacia y eficiencia de los diferentes recursos, equipamientos y servicios existentes y futuros***. Y que en la línea de las políticas sociales europeas, estatales y autonómicas, ***tenga un enfoque en torno al envejecimiento activo y de importancia a la prevención poniendo en marcha, entre otro tipo de propuestas, planes de preparación a la jubilación. Tanto para autóctonos como para aquellos que vienen de otros países y establecen aquí su residencia.***

A lo largo del diseño y desarrollo de este estudio han sido numerosas las dificultades que hemos encontrado en lo que se refiere a la obtención de información de cada municipio o ayuntamiento. De esta manera nos vimos obligados a renunciar a la utilización de diversos indicadores y otros se vieron limitados considerablemente. Estamos convencidos de la importancia que tiene *la elaboración de indicadores que permitan profundizar en el conocimiento de los problemas sociales que afectan a la población* (Ramos, 2003: 348). En este punto cabe añadir respecto al inventario de recursos y equipamientos sociales elaborado, que aún cuando un inventario de este tipo necesite de un proceso de puesta al día constante, para darle un mayor grado de rigurosidad a la compilación que se desprende de este trabajo, se necesitaría un proceso específico que incluyera un contacto directo con cada realidad local mediante un trabajo de campo y unas técnicas adecuadas a dicho fin como visitas y entrevistas insitu.

Esto nos lleva a incidir en la necesidad de contar con instrumentos que permitan análisis de forma ágil, dinámica y rigurosa. Quizás haya *que reconocer que hemos vivido demasiado tiempo con buenas medidas de la cosa equivocada, y* que *ya* sea *suficiente* (Krmpotic, 1999: 41). *La respuesta a las demandas sin análisis genera dependencia,* sería *clientelista, porque no se correspondería con una escucha activa, y reduccionista* si *se limita a recoger la solicitud de ayuda* (Ramos, 2003:367).

De esta manera la ***creación de un Observatorio Social específico, que no duplique sino que complemente tareas con el resto de recursos y/o departamentos de la Diputación Provincial***, de cara a los núcleos poblacionales que nos ocupan facilitaría el diagnóstico de la realidad, manteniéndolo actualizado, en unos plazos y parámetros mucho más adecuados y acordes a las necesidades de los diferentes actores de la misma como son las decisoras políticas, las profesionales de los diferentes niveles de gestión e implementación, las investigadoras, estudiantes, periodistas y la ciudadanía en general. Entre sus funciones cabe plantearse la documentación y análisis de la realidad para describir cuales son las condiciones de vida de la población, las consecuencias de la implementación de las diferentes políticas sociales y de su particular y específica dinámica social. Así mismo ***el observatorio puede ser una importante herramienta para favorecer la cohesión social y luchar de forma adecuada contra el empobrecimiento y la exclusión social*** en un *proceso de construcción de la ciudadanía...que contribuya al bienestar de nuestra comunidad* (Ramos, 2003:367).

A modo de resumen:

- Estamos frente a una población que crece y que cada vez se muestra más envejecida.
- Es especialmente significativo el grado de heterogeneidad que encontramos no solo al comparar unas zonas de trabajo social con otras, sino dentro de cada una de ellas.
- La realidad de la que nos ocupamos debe ser considerada semiurbana
- Se constata una infradotación de recursos, equipamientos, servicios e infraestructuras
- Existencia de un gran número de municipios con poblaciones pequeñas.
- La población de los municipios a los que nos referimos en este estudio experimenta un crecimiento real continuado desde el año 2001
- La tasa de inmigración se elevó de un 14% en el año 2007 a un 17% en el año 2012.
- De los recursos y equipamientos sociales la mayor parte son dispositivos residenciales dirigidos a personas mayores y son de gestión pública. Pero si analizamos estos datos zona por zona veremos con claridad una mayor riqueza de dispositivos así como un gran desequilibrio existente en su presencia y distribución territorial.
- Zona Serranía: encontramos un importante déficit de recursos y equipamientos sociales junto a los indicadores sociodemográficos más preocupantes, de todas las zonas de trabajo social, de cara a la población mayor.

- Las zonas Costa Occidental y Guadalhorce presenten una gran similitud en cuanto a número de municipios y población total pero una gran diferencia en cuanto a su dotación de recursos y equipamiento social, veinticinco menos en la zona Costa Occidental (64,10% menos).
- Son las zonas de Axarquía y Guadalteba las que cuentan con un mayor número de dispositivos.
- El desempleo ha crecido de una forma considerable llegando a valores nunca alcanzados hasta este momento. Aumentó un 253% desde el año 2006 al año 2012.
- La tasa de actividad también muestra una tendencia al aumento.
- El desempleo juvenil es muy elevado de ahí que, en la medida en que esta situación se prolongue en el tiempo, significará que la futura productividad será menor en calidad y cantidad.
- Coordinar las políticas sociales en materia de empleo y de servicios sociales a través de los diferentes departamentos de la Diputación provincial de Málaga.
- Gran incremento producido en la demanda que las ciudadanas y ciudadanos dirigen a los servicios sociales comunitarios (aumentó un 258% en ese periodo).
- Aparecen con fuerza las familias intergeneracionales y normalizadas que antes no demandaban ayuda, con dificultades económicas y de acceso al empleo, cada vez es mayor la presencia de hombres demandando apoyo, y de personas usuarias jóvenes.
- Se solicitan más ayudas para cubrir necesidades básicas como la alimentación, las medicinas, pago de luz, agua y vivienda.
- Cada vez son más las demandas que giran en torno a la regulación de las personas extranjeras por un lado y a su repatriación por otro.
- Son más frecuentes las expresiones de frustración, sentimientos de vergüenza, tensión y angustia por parte de los usuarios y usuarias.
- Necesidad de adecuar los diferentes recursos y equipamientos sociales a la coyuntura concreta de la población a la que se dirigen.
- Necesidad de una adaptación organizativa de los dispositivos que prestan sus servicios de cara a la satisfacción de las necesidades sociales de las ciudadanas y ciudadanos.
- Sobreesfuerzo de los profesionales para adaptarse a los cambios, y las profesionales señalan la necesidad de estabilizar plantillas así como la mejora de la infraestructura de los propios dispositivos.

- Adaptación de los planes de formación continua que se estén llevando a cabo hacia el conjunto de profesionales que prestan su servicio desde los centros de servicios sociales comunitarios.
- Los sectores de población que entienden son deficitarios en la realidad que nos ocupa son la familia, la infancia y la salud mental. Y por tanto son desde su punto de vista los que necesitan ser reforzados, y los que podrían ser estudiados con más profundidad en análisis posteriores.
- La importancia de promocionar empresas de Economía Social, que podrían ocuparse entre otro tipo de actividades, de aquéllas que tienen que ver con el cuidado y apoyo domiciliario y/o el transporte de usuarios a los recursos y equipamientos sociales.
- Se señalan los centros residenciales y centros de estancia diurna como recursos y/o equipamientos prioritarios.
- Favorecer a los usuarios de los municipios más alejados el acceso a los mismos, y la implementación de un plan de accesibilidad.
- Plantearse el cambio de contenido o de uso de algunos recursos.
- Las Unidades de Estancia Diurna podrían estar infrautilizados debido al copago, por lo que se propone una reducción de su coste o su supresión.
- Estudiar las posibilidades que la legislación vigente ofrezca de cara al avance en la creación de nuevos tipos de recursos, más polivalentes, flexibles y dinámicos.
- Es necesario trabajar con urgencia en la creación de un Plan Gerontológico específico para estos municipios.
- Plan que maximice la eficacia y eficiencia de los diferentes recursos, equipamientos y servicios existentes y futuros.
- Que los recursos tengan un enfoque en torno al envejecimiento activo y de importancia a la prevención poniendo en marcha, entre otro tipo de propuestas, planes de preparación a la jubilación. Tanto para autóctonos como para aquellos que vienen de otros países y establecen aquí su residencia.
- Creación de un Observatorio Social específico, que no duplique sino que complemente tareas con el resto de recursos y/o departamentos de la Diputación Provincial de Málaga.
- El observatorio puede ser una importante herramienta para favorecer la cohesión social y luchar de forma adecuada contra el empobrecimiento y la exclusión social.

Síntesis por ZTS

Zona 1 (Norte-Guadalteba)	- 12 municipios - 42.736 habitantes - 39 dispositivos - Mayoría orientados hacia las personas mayores - Gran presencia de centros de información juvenil - Principalmente de gestión pública - Mayoría de municipios perdiendo población - Índice de envejecimiento, tasa de envejecimiento e índice de dependencia altos con tendencia a seguir subiendo - Población inmigrante aumentando - Gran aumento del número de personas en desempleo
Zona 2 (Guadalhorce-Sierra de las Nieves)	- 7 municipios - 35.510 habitantes - 32 dispositivos (dos sin funcionar) - Mayoría orientados hacia las personas mayores - Gran presencia de recursos para personas que sufren trastornos mentales graves - Principalmente de gestión pública - Igual número de municipios creciendo que decreciendo - Índice de envejecimiento y tasa de envejecimiento mayores que la estatal - Gran aumento del número de personas en situación de desempleo - Índice de dependencia con tendencia a la baja - Población inmigrante en aumento
Zona 3 (Axarquía-Costa Oriental)	- 20 municipios - 50.945 habitantes - 40 dispositivos - De menores, jóvenes y personas mayores - 2 dispositivos que sólo aparecen en esta zona de trabajo social: uno para personas en situación de inmigración y

	un banco de alimentos - La mayoría de gestión pública - Mayoría de municipios ganando población - Índice de envejecimiento, tasa de envejecimiento e índice de dependencia altos, con tendencia a seguir subiendo - Población inmigrante con aumento en la zona - Un gran aumento del número de personas en situación de desempleo
Zona 4 (Costa Occidental-Sierra de las Nieves)	- 8 municipios - 36.530 habitantes - 7 dispositivos (uno pendiente de funcionamiento) - De orientación comunitaria - De gestión pública - Igual número de municipios creciendo que decreciendo - Índice de dependencia alto, y con tendencia a subir, siendo el más bajo con respecto al resto de las zonas de trabajo social - Al igual que con el índice de envejecimiento y la tasa de envejecimiento, tendiendo el primero a permanecer constante - La población inmigrante en aumento - Gran aumento del número de personas en situación de desempleo
Zona 5 (Serranía)	- 20 municipios - 19.010 habitantes - Zona con menor población - 3 dispositivos - Mayoritariamente de orientación comunitaria - Dos centros de gestión pública - Una residencia para la tercera edad de gestión privada - Mayoría de municipios con incremento de población - Índice de envejecimiento, tasa de envejecimiento e

	índice de dependencia altos con tendencia a seguir subiendo - Valores más altos respecto a las demás zonas de trabajo social - Se sitúa el pueblo con mayor índice de envejecimiento y de dependencia - Población inmigrante en aumento, con un gran número de personas en situación de desempleo
Zona ***6 (Norte-Los Montes)***	- 18 municipios - 59.605 habitantes - Zona más poblada - 24 dispositivos - Mayoritariamente orientados hacia las personas mayores - Principalmente de gestión pública - Índice de dependencia siendo alto y con tendencia a subir, aún así es el más bajo respecto al resto de zonas de trabajo social - Mismo número de municipios creciendo que decreciendo en población - Índice de envejecimiento y tasa de envejecimiento, en las mismas circunstancias que el índice de dependencia - Población inmigrante en aumento - Gran aumento de personas en situación de desempleo

7.- Dossier de variables sociales por zonas de trabajo social en municipios menores de 20.000 habitantes en la provincia de Málaga

Se incorpora en éste apartado información pormenorizada, correspondiente a diferentes indicadores y/o variables sociales referidas a las zonas de trabajo social en que se estructuran los municipios menores de 20.000 habitantes de la provincia de Málaga.

- ***Datos sociodemográficos***
  - ***Municipios***
  - ***Población por Municipios***
  - ***Pirámide de población***
  - ***Evolución del Crecimiento Real de la población***
  - ***Evolución de la Edad media de la población***
  - ***Evolución y datos del índice de envejecimiento.***
  - ***Evolución y datos del índice de dependencia.***
  - ***Tasa de Envejecimiento.***
  - ***Tasa de Población Extranjera.***
- ***Datos de empleo***
  - ***Datos de paro.***
  - ***Evolución del paro total***
  - ***Evolución del paro juvenil.***
- ***Resultados datos de GESCOM***
  - ***Nº de usuarios totales por tipo de demanda 2007-2011-2012***
  - ***Nº de recursos totales concedidos 2007-2011-2012***
- ***Resultados de la Encuesta de Necesidades***
- ***Recursos y Equipamiento***
- ***Iniciativa Social***

ZONA DE TRABAJO SOCIAL NORTE-GUADALTEBA (ZTS 1)

A.- DATOS SOCIODEMOGRÁFICOS

1.- Municipios Alameda, Almargen, Ardales, Campillos, Cañete La Real, Carratraca, Cuevas Del Becerro, Fuente De Piedra, Humilladero, Mollina, Sierra de Yeguas y Teba.

2.- Habitantes por Municipios

CAMPILLOS	8.707
ALAMEDA	5.471
MOLLINA	5.283
TEBA	4.148
SIERRA DE YEGUAS	3.552
HUMILLADERO	3.358
FUENTE DE PIEDRA	2.837
ARDALES	2.632
ALMARGEN	2.136
CARRATRACA	1.947
CUEVAS DEL BECERRO	1.790
CAÑETE LA REAL	875
TOTAL POBLACIÓN	**42.736**

Elaboración propia. Fuente I.N.E.2011

3.- Pirámide de población

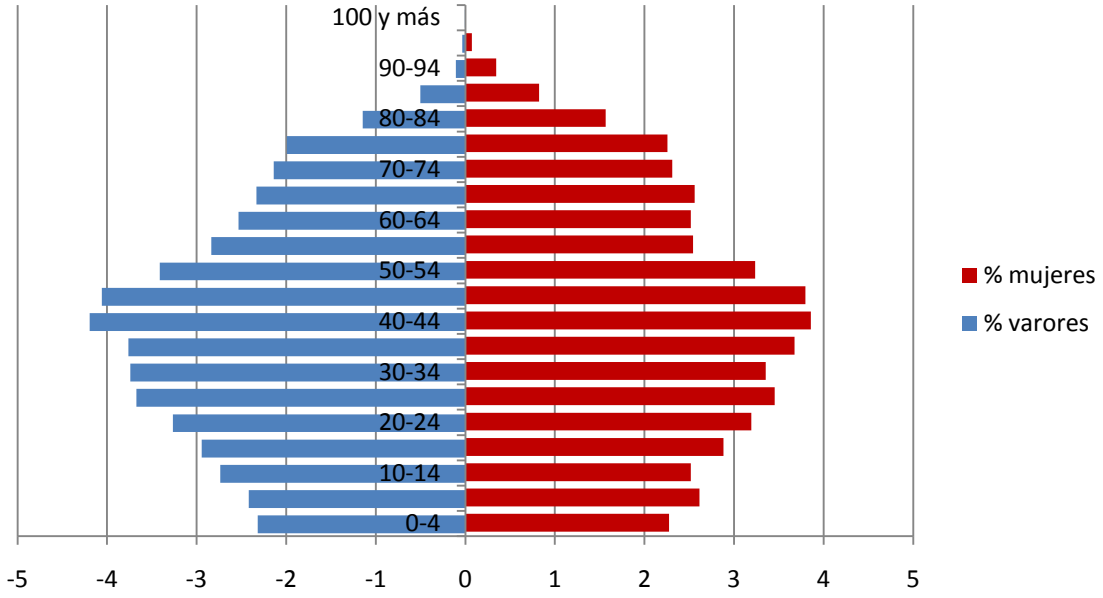

Elaboración propia. Fuente I.N.E.2011

Como puede leerse, la pirámide nos indica que el proceso de envejecimiento de la población es progresivo.

4.- Evolución del Crecimiento Real de la Población

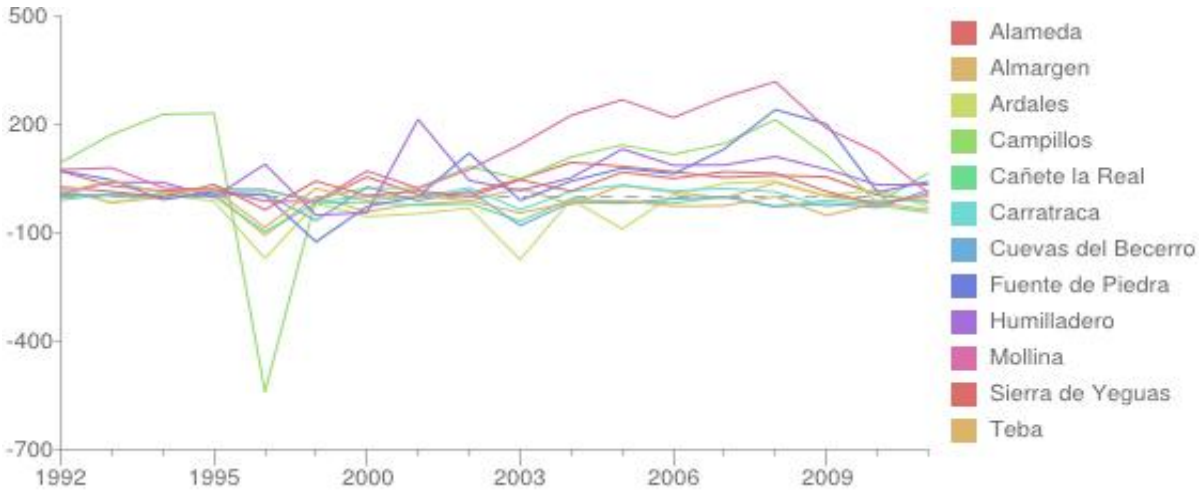

Fuente MADECA 2012

5.- Evolución de la edad media de la población total

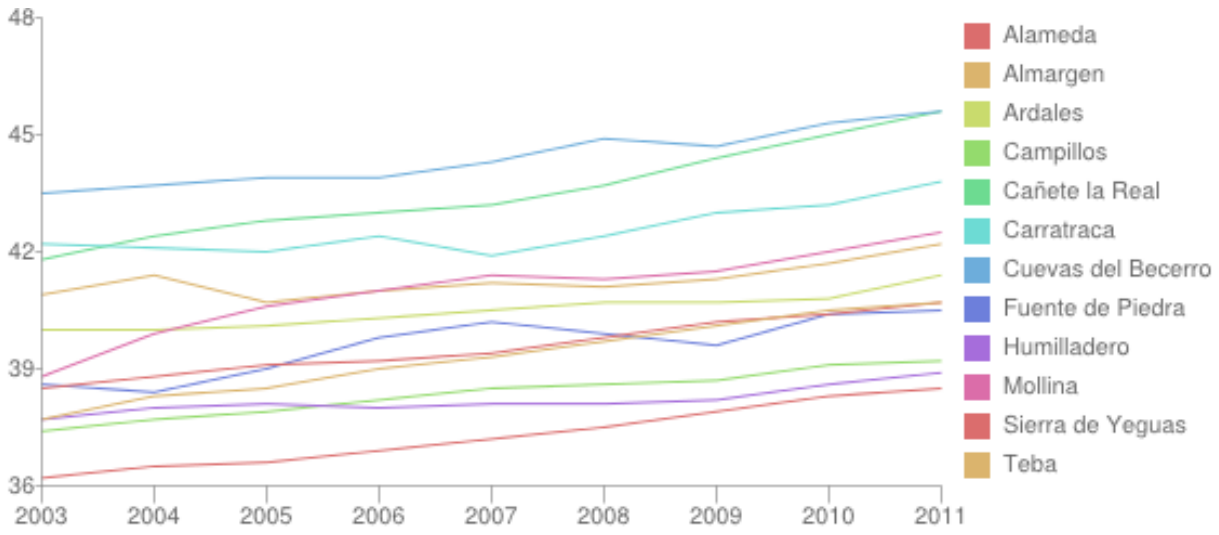

Fuente MADECA 2012

6.- Evolución del índice de envejecimiento

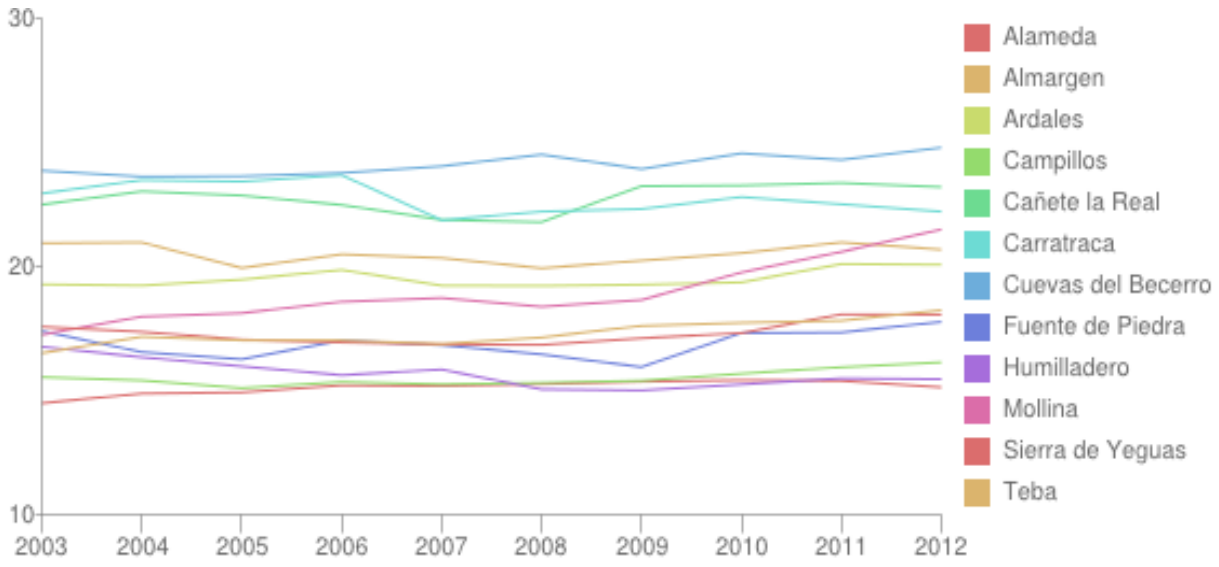

Fuente MADECA 2012

7.- Índice de envejecimiento en valores (2012)

7.1.- Tabla

MUNICIPIOS	INDICE DE ENVEJECIMIENTO 2012
ALAMEDA	15,1
ALMARGEN	20,7
ARDALES	20,1
CAMPILLOS	16,1
CAÑETE LA REAL	23,2
CARRATRACA	22,2
CUEVAS DEL BECERRO	24,8
FUENTE DE PIEDRA	17,8
HUMILLADERO	15,5
MOLLINA	21,5
SIERRA DE YEGUAS	18,1
TEBA	18,2

Fuente MADECA 2012

7.2.- Media y desviación estándar

Valor medio	19,44
Desviación estándar	3,13

7.3.- Gráfica

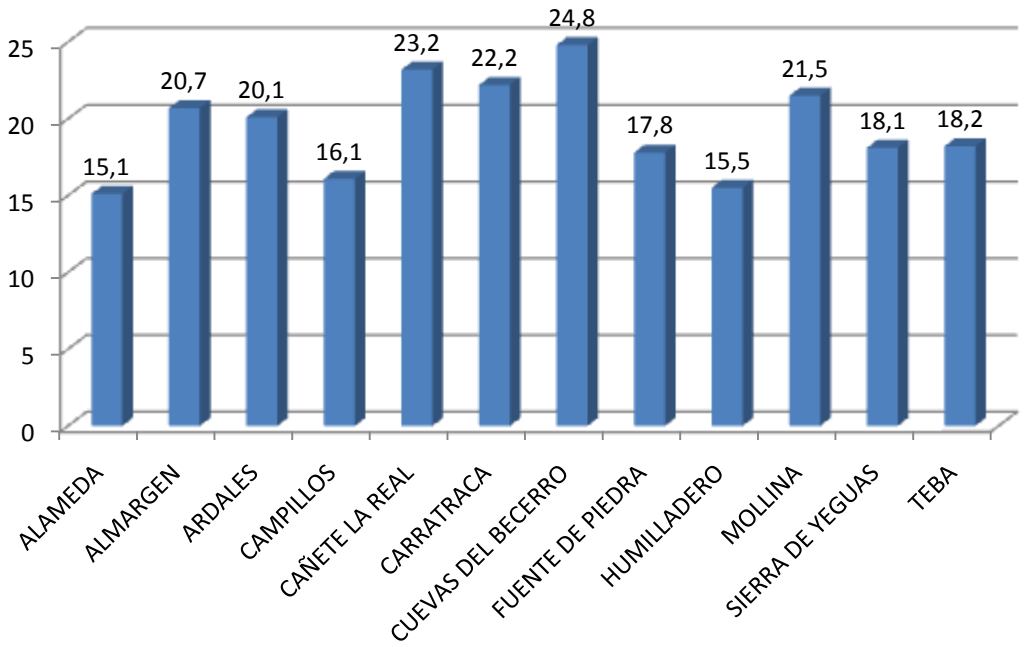

Elaboración propia: Fuente MADECA 2012

8.- Evolución del índice de dependencia

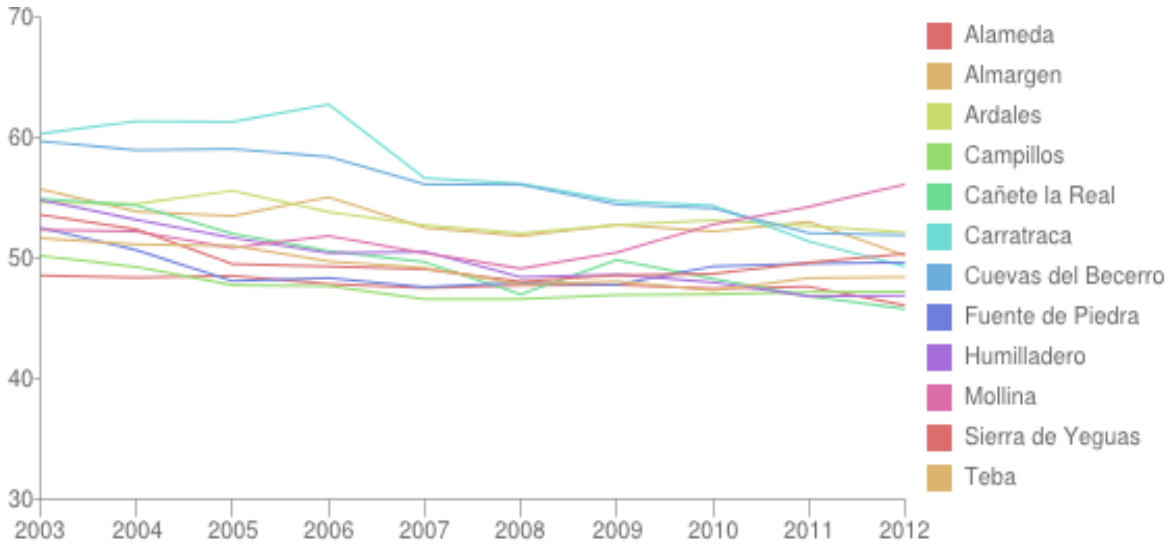

Fuente MADECA 2012

9.- Índice de dependencia en valores (2012)

9.1.- Tabla

MUNICIPIOS	INDICE DE DEPENDENCIA 2012
ALAMEDA	46,07
ALMARGEN	50,21
ARDALES	52,13
CAMPILLOS	47,23
CAÑETE LA REAL	45,78
CARRATRACA	49,31
CUEVAS DEL BECERRO	51,91
FUENTE DE PIEDRA	49,65
HUMILLADERO	46,9
MOLLINA	56,11
SIERRA DE YEGUAS	50,36
TEBA	48,44

Fuente MADECA 2012

9.2.- Media y desviación estándar

Valor medio	49,50
Desviación estándar	2,95

9.3.-Gráfica

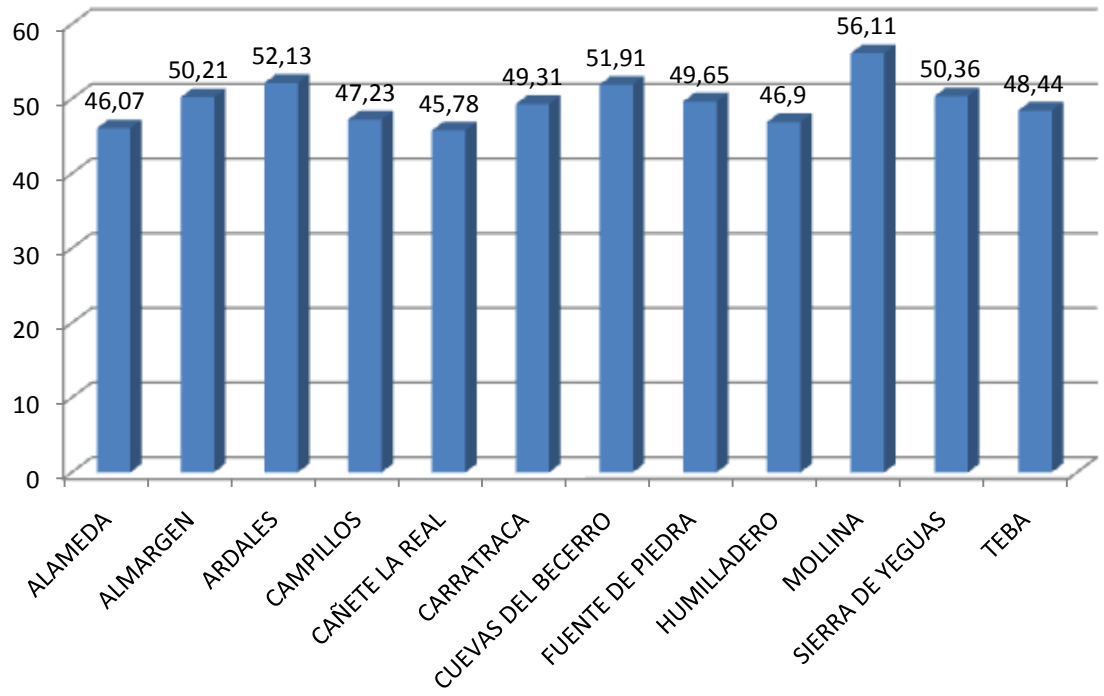

Elaboración propia: Fuente MADECA 2012

10.- Tasa de envejecimiento (2012)

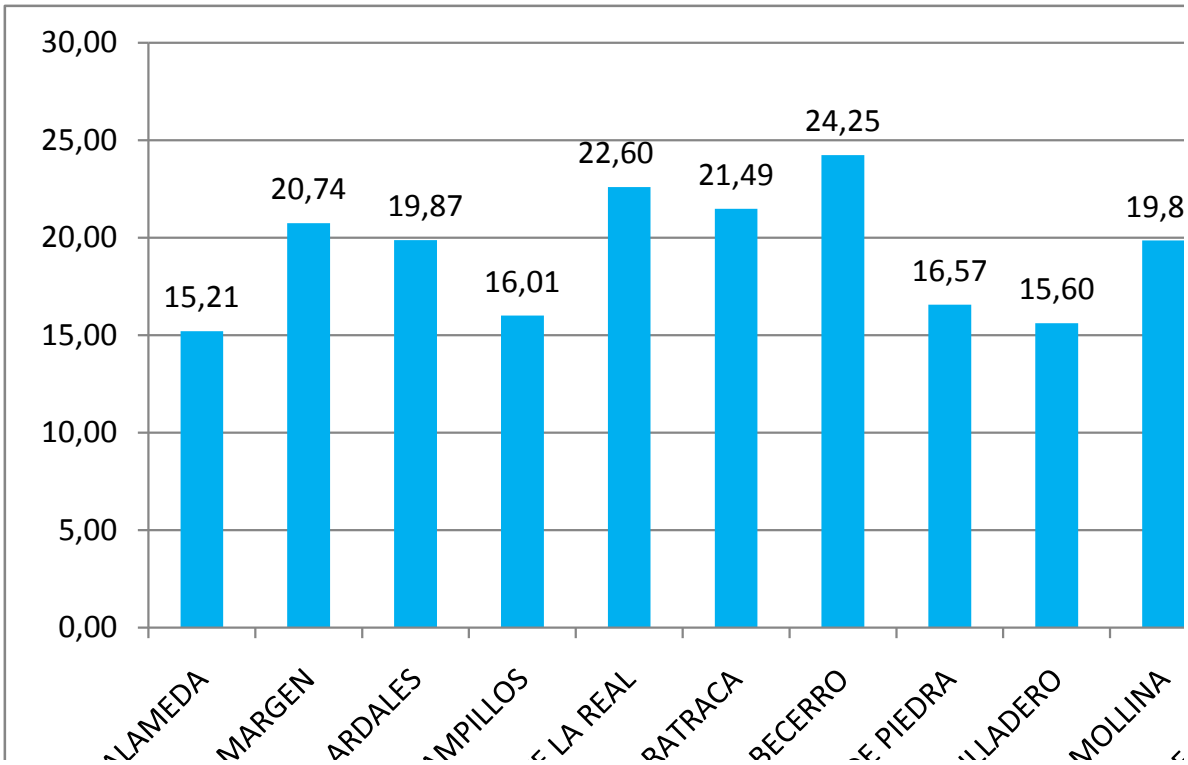

Elaboración propia. Fuente: INE 2011

11.- Tasa de población extranjera (2007-2012)

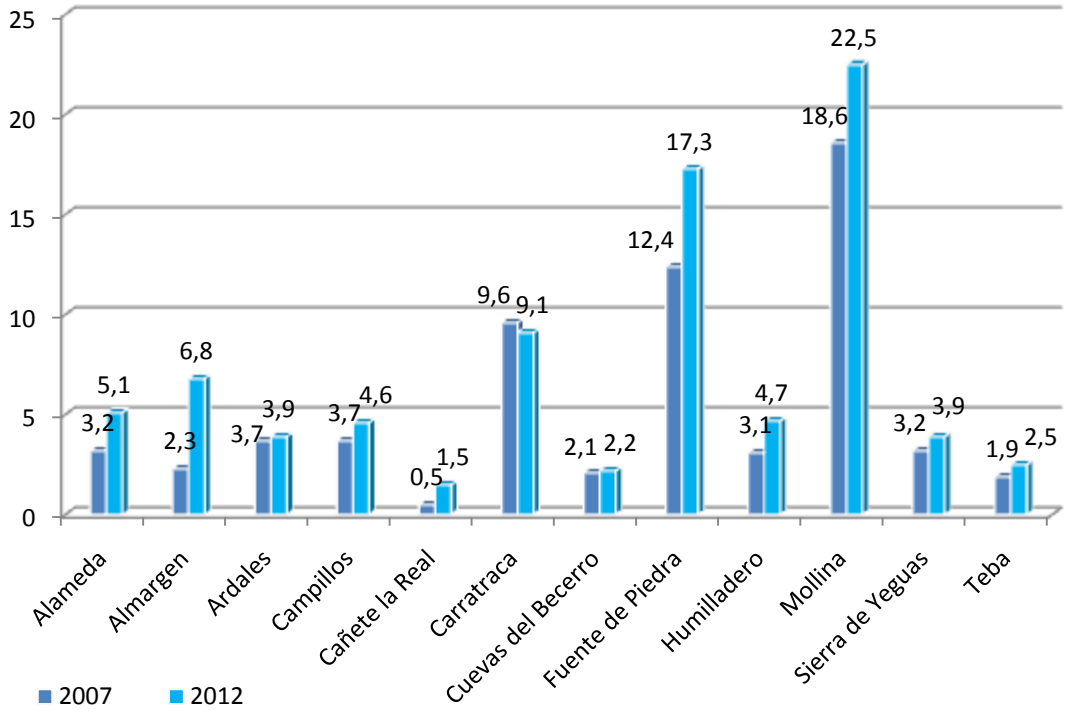

Elaboración propia: Fuente MADECA 2012

B.- DATOS DE EMPLEO

1.- Datos de paro (2006-2012)

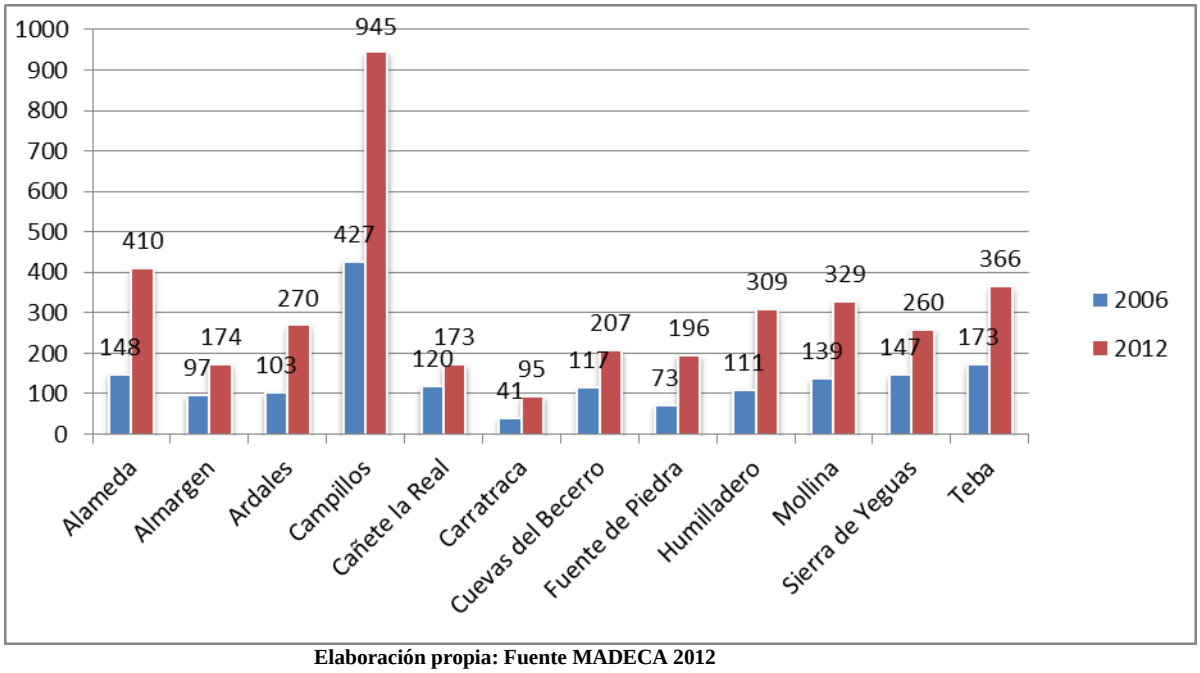

Elaboración propia: Fuente MADECA 2012

2.- Evolución de paro total

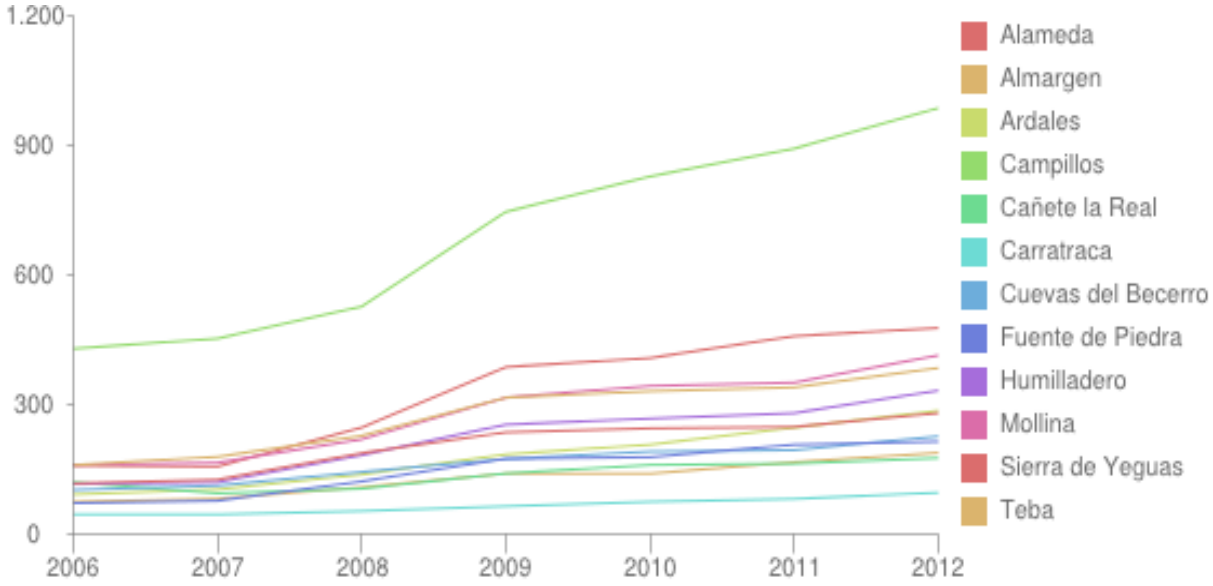

Fuente MADECA 2012

3.- Evolución del paro juvenil

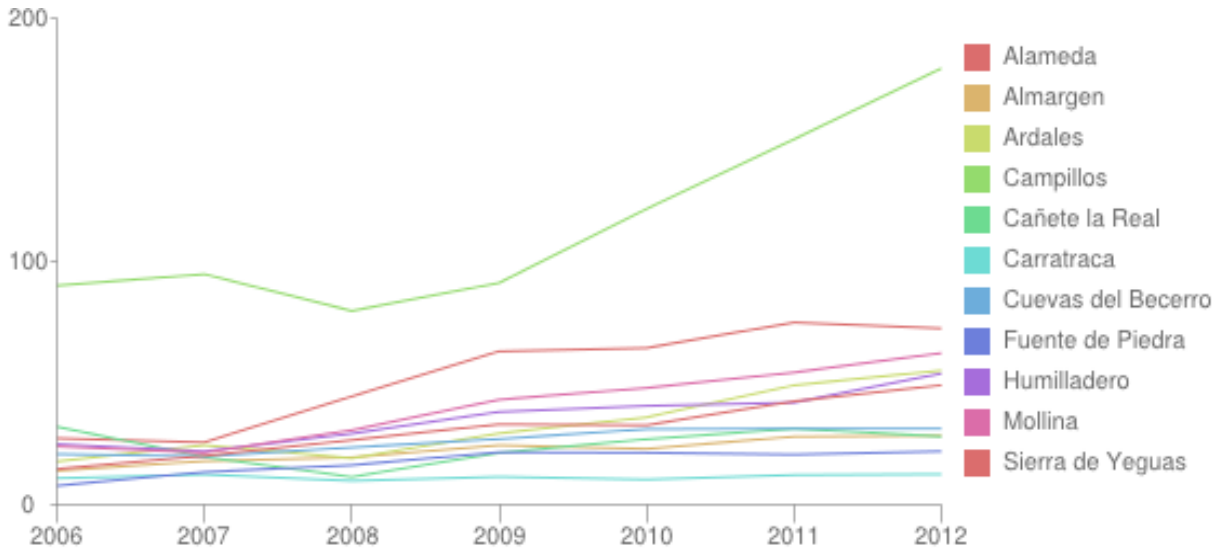

Fuente MADECA 2012

C.- RESULTADOS DATOS DEL GESCOM

A continuación se exponen los datos extraídos del Gescom teniendo en cuenta los siguientes indicadores:

- Usuarios por tipo de demanda 2007-2011-2012
- Recursos concedidos 2007-2011-2012

Las claves para interpretarlas son:

AÑO 2007

AÑO 2011

AÑO 2012

TOTAL Nº DE USUARIOS POR TIPO DE DEMANDAS POR AÑO Y TIPOLOGÍA

Fuente: Elaboración propia basada en los datos de GESCOM (programa informático de gestión de los SSCC de la Excma. Diputación de Málaga)

TOTAL Nº DE USUARIOS POR RECURSOS CONCEDIDOS POR AÑO Y TIPOLOGÍA

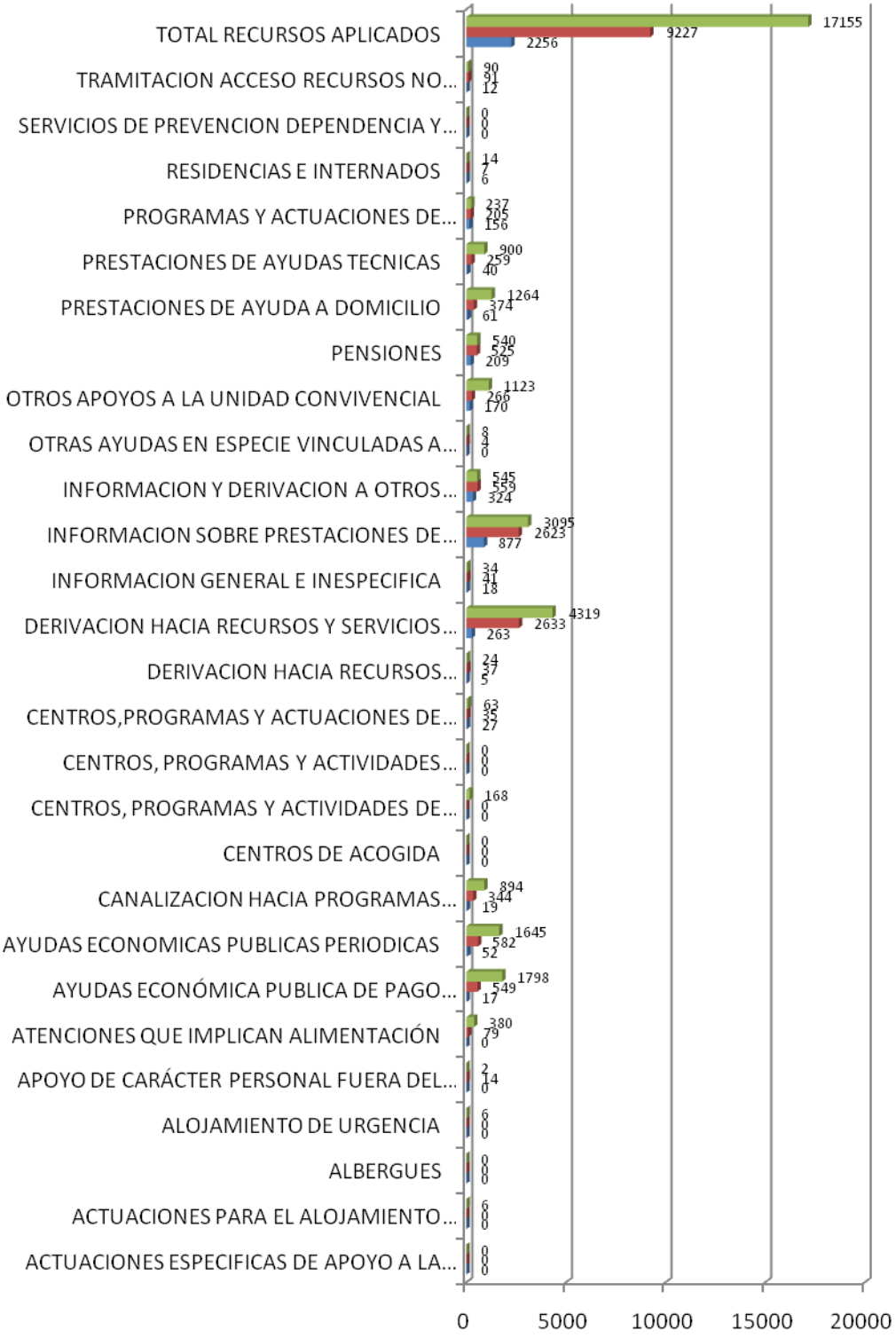

Fuente: Elaboración propia basada en los datos de GESCOM (programa informático de gestión de los SSCC de la Excma. Diputación de Málaga)

D.- DISTRIBUCIÓN TERRITORIAL DE LOS RECURSOS Y EQUIPAMIENTOS

ZONA DE TRABAJO SOCIAL 1 NORTE-GUADALTEBA

EQUIPAMIENTOS	SECTOR	GESTIÓN
2 Centros de Servicios Sociales Comunitarios	Comunitario	Pública
4 Unidades de Estancia Diurna	Mayores	2 públicas y 2 privadas (1 empresa y 1 iniciativa social)
4 Centros Residenciales	Mayores	2 públicos (1 en construcción) 1 privada-concertada (Empresa) y 1 de Iniciativa social
1 Residencia de Adultos	Personas con divers. funcional	Iniciativa social
1 Centro Ocupacional	Personas con divers. funcional	Iniciativa social
3 CMIM	Mujer	Públicas
5 CIJ	Jóvenes	Públicas
8 Guarderías/Centros infantiles	Menores	7 públicas y 1 privada
3 Ludoteca	Menores	Públicas
6 Centro de Día/Hogar Jubilado	Mayores	5 Públicas y 1 I. Social
1 Casa Hogar	Personas con divers. funcional	Iniciativa social
1 Oficina atención al ciudadano	Comunitario	Pública

ASOCIACIONES ZONA 1

SECTOR	NÚMERO	% respecto al total
Personas con diversidad funcional	10	4,90
Mayores	6	2,94
Jóvenes	10	4,90
Mujeres	17	8,33
Comunidad	16	7,84
Varios	78	38,23
Religiosas	31	15,19
Salud	8	3,92
Menores	0	0
Drogodependencias	6	2,94
Educación	14	6,86
Inmigrantes	8	3,92
TOTAL ENTIDADES SOCIALES	**204**	**100%**

E.- RESPUESTA DE LOS PROFESIONALES A LA ENCUESTA DE NECESIDADES

Hay que afirmar que en la zona de trabajo social número 1 ha habido coincidencias al expresar que, con mayor frecuencia, usuarios y familias que antes no habían solicitado ayudas a los SSCC están siendo cada vez más habituales en la atención.

Las necesidades más demandadas son para cubrir las necesidades básicas de la familia. Actualmente, y ante la situación de crisis se ha pasado de la mera solicitud para facilitar a las familias la mejora de situaciones puntuales a la continua necesidad de cubrir necesidades de comida, alimentación, ropa y otros recursos básicos.

Concretamente y a modo de síntesis, las respuestas han sido las siguientes:

PREGUNTA Nº 1: Sobre la aparición de nuevas necesidades.

- Cobertura de necesidades básicas.
- Necesidades de Formación en referencia a las nuevas necesidades sociales.

- Necesidad de un Plan de Empleo Local.
- Necesidad de estructuras de participación social más estables.
- Inadaptación de los programas a las nuevas necesidades.

PREGUNTA Nº 2: Sobre la aparición de nuevos perfiles de usuarios

- Nuevos usuarios "normalizados" que antes no acudían a los SSCC.
- Demandas de población más joven.
- Mayor número de población de inmigrantes.
- Mayor presencia de hombres que de mujeres.
- Mayor riesgo de exclusión social, es decir, aumento del número de casos que pueden llegar a esta situación.

PREGUNTA Nº 3: Sobre posibles cambios en el tipo de relación profesional-usuario.

- Sentimiento de vergüenza y frustración por parte de los usuarios.
- En algunos casos suele ser "violenta" movida por la propia desesperación.
- Los usuarios no entienden la falta de recursos si las exigencias son mayores.

PREGUNTA Nº 4: Sobre el posible cambio de uso de algunos recursos sociales y/o equipamientos

- Necesidad de estudiar el uso actual de infraestructuras.

PREGUNTA Nº 5: Sobre la necesidad de nuevos recursos y/o equipamientos.

- Creación de espacios dignos para la atención de las personas.
- Mejora de infraestructuras de los SSCC: Destinar mayores recursos económicos en general a los recursos y/o equipamientos.
- Formación continua de los profesionales.
- Unificación de bases de datos del GESCOM.
- Criterios de actuación uniformes en todos los SSCC.
- Estabilidad de los profesionales.
- Recursos que faciliten el acceso a la vivienda y a la formación/reciclaje.

- Carencia de respuestas adecuadas a las necesidades emergentes y mayor dotación económica para ayudas de emergencia.
- Mejora de la cobertura de necesidades básicas de las familias con recursos más adaptados y actualizados.

F.- RECURSOS Y EQUIPAMIENTOS

.

CAMPILLOS: Población a 01/01/11, 8.707 habitantes (INE)

EQUIPAMIENTOS	SECTOR	ENTIDAD TITULAR	GESTIÓN
Centro de Servicios Sociales Comunitarios	Comunitario	Diputación	Público
Unidad de Estancia Diurna	Mayores	Ayuntamiento	Público
Residencia de Adultos	Personas con Div. Funcional	Asociación Aspromanis	Privado-Conc
Centro Ocupacional	Personas con Div. Funcional	Asociación Aspromanis	Privado-conc
1 CMIM	Mujer	Consorcio Guadalteba	Público (comarcal)
2 CIJ	Juventud	Ayuntamiento/Mancomunidad Guadalteba	Públicos
1 Guardería	Menores	Ayuntamiento	Pública
1 Oficina atención ciudadana y área de migraciones y ciudadanía y solidaridad y cooperación internacional	Comunitario	Ayuntamiento	Público
1 Casa de la esclerosis	Personas con diversidad funcional	Iniciativa social	Privada
1 Hogar del jubilado	Mayores	Ayuntamiento	Público

MOLLINA: Población a 01/01/11, 5.283 habitantes (INE)

EQUIPAMIENTOS	SECTOR	ENTIDAD TITULAR	GESTIÓN
Equipo técnico del CSSC (itinerante)	Comunitario	Diputación	Público
Unidad de Estancia Diurna	Mayores	Ayuntamiento	Público
1 Guardería	Menores	Ayuntamiento	Pública
1 Ludoteca	Menores	Ayuntamiento	Público
1 Hogar del Jubilado	Mayores	Ayuntamiento	Pública

FUENTE PIEDRA: Población a 01/01/11, 2.837 habitantes (INE)

EQUIPAMIENTOS	SECTOR	ENTIDAD TITULAR	GESTIÓN
Centro de Servicios Sociales Comunitarios	Comunitario	Diputación	Público
Centro Residencial	Mayores	Entidad empresarial	Privado-conc
1 CIJ	Juventud	Ayuntamiento	Público
Unidad de estancia diurna	Mayores	Entidad empresarial	Privado-conc
Guardería	Menores	Ayuntamiento	Pública
Hogar del jubilado	Mayores	Asociación de Tercera Edad	Iniciativa social
Ludoteca	Menores	Ayuntamiento	Pública

CAÑETE LA REAL: Población a 01/01/11, 1.947 habitantes (INE)

EQUIPAMIENTOS	SECTOR	ENTIDAD TITULAR	GESTIÓN
Equipo técnico del CSSC (itinerante)	Comunitario	Diputación	Público
Centro Residencial	Mayores	Ayuntamiento	Público
1CIJ	Juventud	Ayuntamiento	Público

ARDALES: Población a 01/01/11, 2.632 habitantes (INE)

EQUIPAMIENTOS	SECTOR	ENTIDAD TITULAR	GESTIÓN
Equipo técnico del CSSC (itinerante)	Comunitario	Diputación	Público
UED	Mayores	Cruz Roja	Privado-conc
Centro de Día	Mayores	Diputación	Público
CMIM	Mujer	Consorcio	Público

TEBA: Población a 01/01/11, 4.148 habitantes (INE)

EQUIPAMIENTOS	SECTOR	ENTIDAD TITULAR	GESTIÓN
Equipo técnico del CSSC (itinerante)	Comunitario	Diputación	Público
Centro de Día	Mayores	C. de Salud y B. Social	Público
Guardería	Menores	Congregación Religiosa	Privada
CMIM	Mujer	Consorcio	Público

ALMARGEN: Población a 01/01/11, 2.136 habitantes (INE)

EQUIPAMIENTOS	SECTOR	ENTIDAD TITULAR	GESTIÓN
Equipo técnico del CSSC (itinerante)	Comunitario	Diputación	Público
1 CIJ	Juventud	Ayuntamiento	Público

ALAMEDA: Población a 01/01/2011, 5.471 habitantes (INE)

EQUIPAMIENTOS	SECTOR	ENTIDAD TITULAR	GESTIÓN
Equipo técnico del CSSC (itinerante)	Comunitario	Diputación	Público
Residencia "Ntra Sra de las Mercedes"	Mayores (sólo mujeres)	Religiosa (H. Mercedarias de la Caridad)	Privado
Hogar del Jubilado	Mayores	Ayuntamiento	Público
Guardería	Menores	Ayuntamiento	Público

HUMILLADERO: Población a 01/01/2011, 3.358 habitantes (INE)

EQUIPAMIENTOS	SECTOR	ENTIDAD TITULAR	GESTIÓN
Equipo técnico del CSSC (itinerante)	Comunitario	Diputación	Público
Residencia (en construcción)	Mayores	Ayuntamiento	Privado
Ludoteca	Menores	Ayuntamiento	Público
Guardería	Menores	Ayuntamiento	Público

SIERRA DE YEGUAS: Población a 01/01/2011, 3.352 habitantes (INE)

EQUIPAMIENTOS	SECTOR	ENTIDAD TITULAR	GESTIÓN
Equipo técnico del CSSC (itinerante)	Comunitario	Diputación	Público
2 Guarderías	Menores	Ayuntamiento	Público

En los restantes municipios de la ZTS Cuevas Del Becerro (1.790 hab.), Carratraca (875 hab); no se han encontrado equipamientos sociales de titularidad pública ni privados-concertados, salvo la prestación de Servicios Sociales Comunitarios a través del equipo técnico de Servicios Sociales Comunitarios que atienden a toda la población de la ZTS de forma itinerante.

ASOCIACIONES

ALAMEDA

EQUIPAMIENTOS	SECTOR	ENTIDAD TITULAR	GESTIÓN
PEÑA MADRIDISTA	Varios	Asociación	Iniciativa social
PEÑA MOTERA	Varios	Asociación	Iniciativa social
ASEMPE	Varios	Asociación	Iniciativa social
SOCIEDAD CAZADORES EL PERDIGON	Varios	Asociación	Iniciativa social
TALLER ESPELEOLOGIA	Varios	Asociación	Iniciativa social
HDAD NTRA. SRA. FUENSANTA	Religiosa	Asociación	Iniciativa social
PEÑA DE TIRA AL PLATO EL CARTUCHO	Varios	Asociación	Iniciativa social
PEÑA BARCELONISTA	Varios	Asociación	Iniciativa social
ALCOHOLICOS ANONIMOS	Drogodependencias	Asociación	Iniciativa social

ALMARGEN

EQUIPAMIENTOS	SECTOR	ENTIDAD TITULAR	GESTIÓN
PEÑONCILLO	Varios	Asociación	Iniciativa social
DISCAPACITADOS	Personas con diversidad funcional	Asociación	Iniciativa social
AMPA María Auxiliadora	Educación	Asociación	Iniciativa social
Asociación de Mujeres Albahaca de Almargen	Mujer	Asociación	Iniciativa social
CLUB DEPORT UNION DEPORTIVA	Varios	Asociación	Iniciativa social
ZUMALLA	Varios	Asociación	Iniciativa social
AA.VV. LAS CAÑAS	Comunitarios	Asociación	Iniciativa social
EL KORRALON	Varios	Asociación	Iniciativa social
500IPIKO	Jóvenes	Asociación	Iniciativa social
LOS HERMANOS DE ALMARGEN	Varios	Asociación	Iniciativa social
ALMAS LATINAS	Varios	Asociación	Iniciativa social
SAN COSME Y SAN DAMIÁN	Varios	Asociación	Iniciativa social

ARDALES

EQUIPAMIENTOS	SECTOR	ENTIDAD TITULAR	GESTIÓN
FIBROMIALGIA	Salud	Asociación	Iniciativa social
MUJERES Y FUTURO	Mujer	Asociación	Iniciativa social

CAÑETE LA REAL

EQUIPAMIENTOS	SECTOR	ENTIDAD TITULAR	GESTIÓN
CAÑOS SANTOS	Varios	Asociación	Iniciativa social
ASOC. MUJERES YERMA	Mujer	Asociación	Iniciativa social
CLUB FÚTBOL	Varios	Asociación	Iniciativa social
AMPA	Educación	Asociación	Iniciativa social
SABORA	Varios	Asociación	Iniciativa social

CARRATRACA

EQUIPAMIENTOS	SECTOR	ENTIDAD TITULAR	GESTIÓN
CULTURAL PASION DE CARRATRACA	Varios	Asociación	Iniciativa social
MUSICAL ALCAPARAIN	Varios	Asociación	Iniciativa social
JUVENIL "COMETE UN CHICLE"	Jóvenes	Asociación	Iniciativa social

CUEVAS DEL BECERRO

EQUIPAMIENTOS	SECTOR	ENTIDAD TITULAR	GESTIÓN
ASOC. JUV. EL PEÑONCILLO	Jóvenes	Asociación	Iniciativa social
ASOC. DE MUJERES LA MOJEA	Mujer	Asociación	Iniciativa social
ASOC. JUBILADOS Y PENSIONISTAS	Personas Mayores	Asociación	Iniciativa social
ASOCIACIÓN DE ALUMNOS CIUDAD NIÑAS	Educación	Asociación	Iniciativa social
PEÑA MADRIDISTA	Varios	Asociación	Iniciativa social
CÁRITAS	Religiosa	Asociación	Iniciativa social
AMIGOS DEL PUEBLO SAHARAUI	Varios	Asociación	Iniciativa social
CLUB DEPORTIVO CUEVAS	Varios	Asociación	Iniciativa social
AA.VV. LA ISLA	Comunitaria	Asociación	Iniciativa social
AA.VV. EL MOLINO BAJO	Comunitaria	Asociación	Iniciativa social
BANDA MUNICIPAL MÚSICA	Varios	Asociación	Iniciativa social
I.U.	Varios	Asociación	Iniciativa social
P.S.O.E.	Varios	Asociación	Iniciativa social
LOS LLANOS	Varios	Asociación	Iniciativa social
EL LAGARTO	Varios	Asociación	Iniciativa social
ASOC. CEPILLEROS	Varios	Asociación	Iniciativa social
PLATAFORMA CUEVEÑA EN DEFENSA DEL AGUA	Varios	Asociación	Iniciativa social
PEÑA FLAMENCA	Varios	Asociación	Iniciativa social
AA.VV. LA FUENTEZUELA	Comunitaria	Asociación	Iniciativa social

CAMPILLOS

EQUIPAMIENTOS	SECTOR	ENTIDAD TITULAR	GESTIÓN
ASOCIACIÓN ALZHEIMER	Salud	Asociación	Iniciativa social
AMICAM	Personas con diversidad funcional	Asociación	Iniciativa social
ARAT	Drogodependencias	Asociación	Iniciativa social
ASPROMANIS	Personas con diversidad funcional	Asociación	Iniciativa social
A. CÁNCER	Salud	Asociación	Iniciativa social
A. ESCLEROSIS MÚLTIPLE	Salud	Asociación	Iniciativa social
ASOC. MUJERES SELENE	Mujer	Asociación	Iniciativa social
ASOC. MUJERES	Mujer	Asociación	Iniciativa social

ARCO IRIS			
NUEVO MUNDO	Inmigrantes	Asociación	Iniciativa social
AMIGOS PUEBLO SAHARAGÜI	Inmigrantes	Asociación	Iniciativa social
PEÑA LA SOLEA	Varios	Asociación	Iniciativa social
AA.VV. SAN BENITO	Comunitaria	Asociación	Iniciativa social
HDAD. STMO. CRISTI Y MARÍA DOLORES	Religiosa	Asociación	Iniciativa social

SIERRA DE YEGUAS

EQUIPAMIENTOS	SECTOR	ENTIDAD TITULAR	GESTIÓN
HDAD. JESÚS DE LA HUMILDAD	Religiosa	Asociación	Iniciativa social
HDAD. CRISTO VERACRUZ Y MARÍA STMA. ESPERANZA	Religiosa	Asociación	Iniciativa social
HDAD. JESÚS NAZARENO	Religiosa	Asociación	Iniciativa social
HDAD. VIRGEN DE LOS DOLORES	Religiosa	Asociación	Iniciativa social
HDAD. SANTO ENTIERRO Y MARÍA STMA. SOLEDAD	Religiosa	Asociación	Iniciativa social
HDAD. SAN ISIDRO	Religiosa	Asociación	Iniciativa social
CÁRITAS	Religiosa	Asociación	Iniciativa social
HDAD. JESÚS DE LA BONDAD	Religiosa	Asociación	Iniciativa social
ASOC. LUNA CRECIENTE	Mujer	Asociación	Iniciativa social
ASOC. ESCALERA DE COLOR	Mujer	Asociación	Iniciativa social
EQUUA SERRA	Varios	Asociación	Iniciativa social
PEÑA FLAMENCA LA GAÑANA	Varios	Asociación	Iniciativa social
ASOC. VECINOS NAVAHERMOSA	Comunitaria	Asociación	Iniciativa social
ASOC. ASEMI	Personas con diversidad funcional	Asociación	Iniciativa social
ASOCIACIÓN DE FÚTBOL	Varios	Asociación	Iniciativa social
ASOC. HOSTELEROS DE SIERRA YEGUAS	Varios	Asociación	Iniciativa social
ASOC. AMIGAS DE LA CULTURA	Mujer	Asociación	Iniciativa social
ASOC. APYMES	Varios	Asociación	Iniciativa social
AMPA COLEGIO STMA. TRINIDAD	Educación	Asociación	Iniciativa social
AMPA I.E.S. SIERRA YEGUAS	Educación	Asociación	Iniciativa social

ASOC. MUSICAL RESURRECCIÓN	Varios	Asociación	Iniciativa social
AMTB SIERRA BIKE	Varios	Asociación	Iniciativa social
ASOC. IGUALDAD DESARROLLO RURAL E INNOVACIÓN	Varios	Asociación	Iniciativa social
ASOC. PEÑA MADRIDISTA	Varios	Asociación	Iniciativa social
ASOC. SERRANA FIBROMIALGIA Y PROB. OSEOS MUSCULARES	Salud	Asociación	Iniciativa social
ASOC. PEÑA BÉTICA JUANITO RODRÍGUEZ	Varios	Asociación	Iniciativa social
ASOC. CAZADORES	Varios	Asociación	Iniciativa social
ASOC. GALGUEROS	Varios	Asociación	Iniciativa social

FUENTE PIEDRA

EQUIPAMIENTOS	SECTOR	ENTIDAD TITULAR	GESTIÓN
AVE FÉNIX	Varios	Asociación	Iniciativa social
AMPA SAN IGNACIO	Educación	Asociación	Iniciativa social
S. CAZADORES AMIGOS DE LOS FLAMENCOS	Varios	Asociación	Iniciativa social
HDAD. NTRA. SRA. DE LAS VIRTUDES	Religiosa	Asociación	Iniciativa social
ASOC. MUJERES AMANECER	Mujer	Asociación	Iniciativa social
LA LAGUNA	Personas mayores	Asociación	Iniciativa social
CD. PETANCA LOS FLAMENCOS	Varios	Asociación	Iniciativa social
PEÑA REAL MADRID EL FLAMENCO BLANCO	Varios	Asociación	Iniciativa social
TURISMO RURAL LAGUNA DE FUENTE DE PIEDRA	Varios	Asociación	Iniciativa social
A. HOBBY DE FUENTE PIEDRA	Varios	Asociación	Iniciativa social
COF. NTRA. SRA. DE LOS DOLORES	Religiosa	Asociación	Iniciativa social
CLUB FUENTE PIEDRA TIRO CON ARCO	Varios	Asociación	Iniciativa social
CORO NTRA. SRA. VIRTUDES	Varios	Asociación	Iniciativa social
CHARANGA JUNTOS PERO NO REVUELTOS	Varios	Asociación	Iniciativa social
CLUB CICLISTA FUENTE PIEDRA	Varios	Asociación	Iniciativa social

HUMILLADERO

EQUIPAMIENTOS	SECTOR	ENTIDAD TITULAR	GESTIÓN
PEÑA CICLOTURISTA HNOS. TORRES	Varios	Asociación	Iniciativa social
ASOC. CULTURAL BAILE DÉJATE LLEVAR	Varios	Asociación	Iniciativa social
PEÑA BARCELONISTA HUMILLADERO	Varios	Asociación	Iniciativa social
ASOC. MUJERES FLOR DE ALBAHACA	Mujer	Asociación	Iniciativa social
CLUB DEPORTIVO LA SIERRECILLA	Varios	Asociación	Iniciativa social
ASOC. CULTURAL BLAS INFANTE	Varios	Asociación	Iniciativa social
ASOC. PENSIONISTAS Y JUBILADOS LA SIERRECILLA	Personas mayores	Asociación	Iniciativa social
U.D. HUMILLADERO	Varios	Asociación	Iniciativa social
CLUB DEPOR. PESCA HUMILLADERO	Varios	Asociación	Iniciativa social
ASOC. GASTRONÓMICA EL PIMENTÓN	Varios	Asociación	Iniciativa social
ASOC. VECINOS LA REALENGA	Comunitario	Asociación	Iniciativa social
SOC. GALGUERA EL NAVAZO	Varios	Asociación	Iniciativa social

MOLLINA

EQUIPAMIENTOS	SECTOR	ENTIDAD TITULAR	GESTIÓN
ASOCIACIÓN RURAL DE MUJERES DE MOLLINA	Mujer	Asociación	Iniciativa social
MOLLINA POR LA INTEGRACIÓN DEL DISCAPACITADO AMIDIS	Personas con diversidad funcional	Asociación	Iniciativa social
APA ALBOR	Educación	Asociación	Iniciativa social
GRUPO DE DESARROLLO LOCAL COMARCA DE ANTEQUERA	Varios	Asociación	Iniciativa social
CENTRO DE LA AMISTAD	Varios	Asociación	Iniciativa social
ASOCIACIÓN AMPA "ANTONIO SEGOVIA" DEL I.E.S. LAS VIÑAS DE MOLLINA	Educación	Asociación	Iniciativa social

AMPA DE ALUMNOS DE LA GUARDERIA INFANTIL "LA ASCENSIÓN PRIMEROS PASOS"	Educación	Asociación	Iniciativa social

TEBA

EQUIPAMIENTOS	SECTOR	ENTIDAD TITULAR	GESTIÓN
ASOCACIACIÓN MINUSVÁLIDOS DE TEBA ASMITE	Personas con discapacidad funcional	Asociación	Iniciativa social
FORO DE ASUNTOS DE INTERÉS CIUDADANO DE TEBA	Varios	Asociación	Iniciativa social
ASOCIACIÓN AMAS DE CASA EUGENIA DE MONTIJO	Mujer	Asociación	Iniciativa social
AMPA PRIMARIA	Educación	Asociación	Iniciativa social
AMPA SECUNDARIA	Educación	Asociación	Iniciativa social
SOCIEDAD CAZADORES EL CASTILLAO	Varios	Asociación	Iniciativa social
COFR. MUY ILUSTRE HDAD. NAZARENOS DE Mª STISMA. PAZ	Religiosa	Asociación	Iniciativa social
COFR. STMO. CRISTO DE LA SANGRE Y Mª STMA. DE LOS DOLORES	Religiosa	Asociación	Iniciativa social
COFR. REAL Y MUY ANTIGUA HDAD. DE NTRO. PADRE JESÚS NAZARENO	Religiosa	Asociación	Iniciativa social
COFRADÍA DEL RESUCITADO	Religiosa	Asociación	Iniciativa social
COF. DE NTR SRA DE LA VIRGEN DEL CARMEN	Religiosa	Asociación	Iniciativa social
COF, DE NTRA. SRA. VIRGEN DEL ROSARIO	Religiosa	Asociación	Iniciativa social
COF. DE SAN ISIDRO LABRADOR	Religiosa	Asociación	Iniciativa social
COF. DE NTRA. SRA DE LA CABEZA	Religiosa	Asociación	Iniciativa social
SOC. JUVENIL A TOPE DE COBERTURA	Jóvenes	Asociación	Iniciativa social
ASOCIACIÓN EN DEFENSA DEL PATRIMONIO LOCAL HINS ATIBA	Varios	Asociación	Iniciativa social

ASOCIACIÓN CULTURAL DEPORTIVA ATLÉTICO TEBA	Varios	Asociación	Iniciativa social
PEÑA LOS CABALLISTAS LA ESPUELA	Varios	Asociación	Iniciativa social
EL FORO SOCIAL DE TEBA	Varios	Asociación	Iniciativa social
PEÑA CULTURAL FLAMENCA LA BAMBANERA	Varios	Asociación	Iniciativa social
AGRUPACIÓN DE VOLUNTARIOS DE PROTECCIÓN CIVIL DE TEBA	Comunitaria	Asociación	Iniciativa social

ZONA DE TRABAJO SOCIAL GUADALHORCE SIERRA DE LAS NIEVES (ZTS 2)

A.- DATOS SOCIODEMOGRÁFICOS

1.- Municipios Álora, Alozaina, El Burgo, Casarabonela, Pizarra, Valle De Abdalajis y Yunquera

2.- Habitantes por Municipios

Álora	13.499
Pizarra	9.137
Yunquera	3.181
Valle De Abdalajis	2.761
Casarabonela	2.707
Alozaina	2.268
El Burgo	1.957
TOTAL POBLACIÓN	**35.510**

Elaboración propia: Fuente INE 2011

3.- Pirámide de población

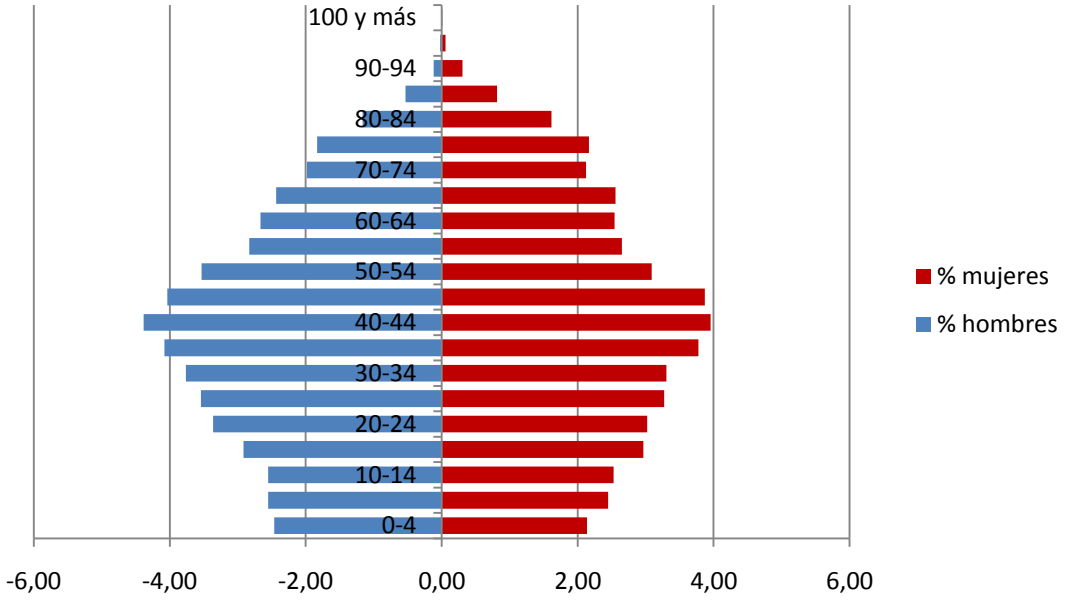

Elaboración propia. Fuente I.N.E.2011

4.- Crecimiento real de la población

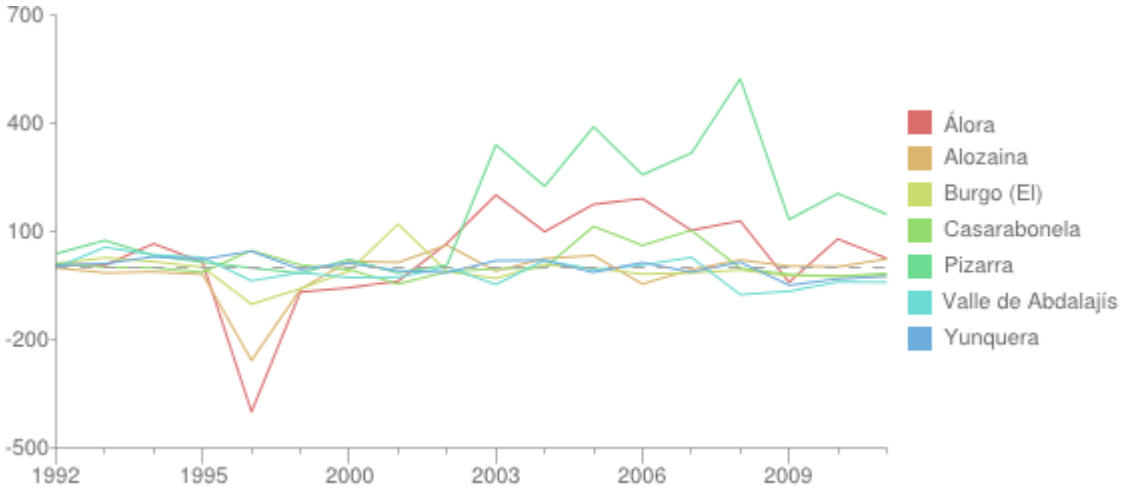

Fuente MADECA 2012

5.- Evolución de la edad media de la población

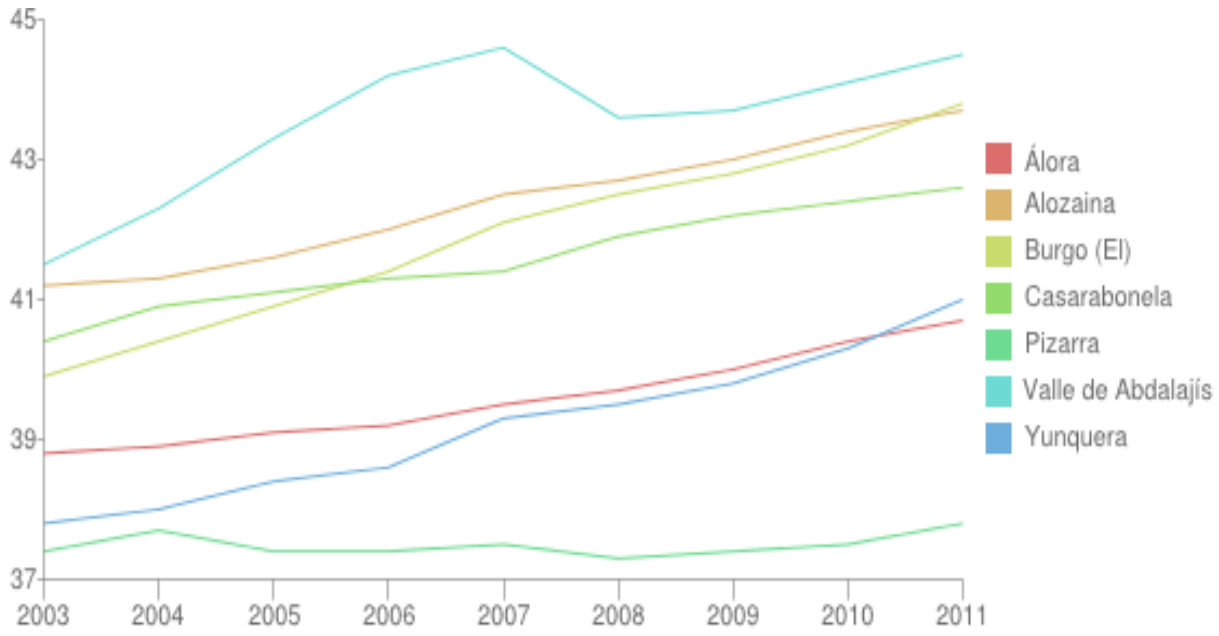

Fuente MADECA 2012

6.- Evolución del índice de envejecimiento

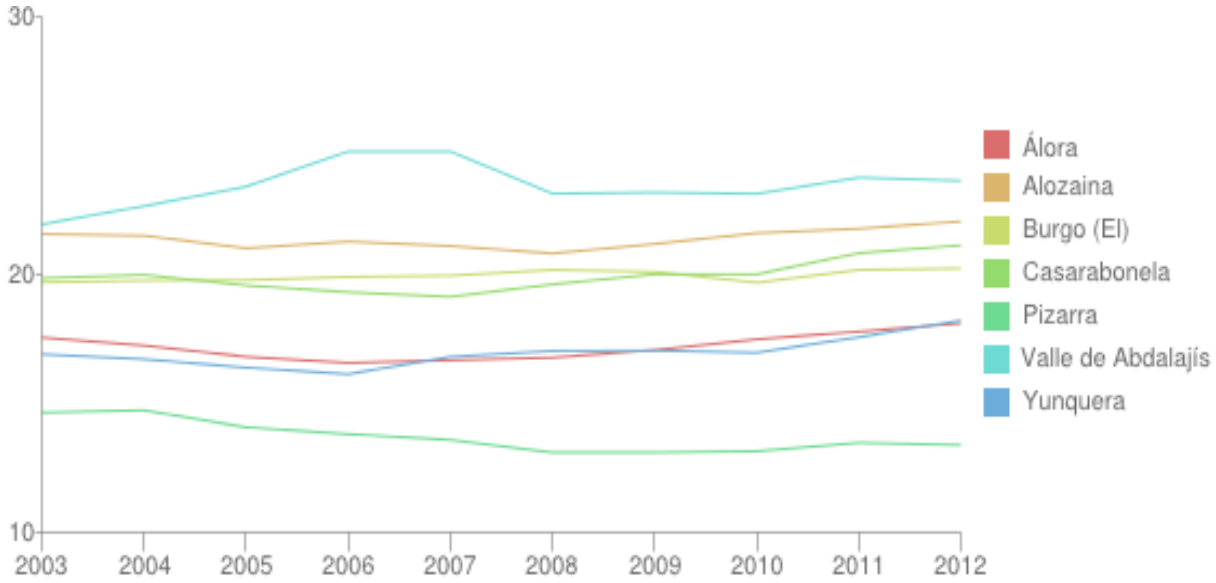

Fuente MADECA 2012

7.- Índice de envejecimiento en valores (2012)

7.1.-Tabla

MUNICIPIOS	INDICE DE ENVEJECIMIENTO 2012
ÁLORA	18,11
ALOZAINA	22,06
BURGO, EL	20,24
CASARABONELA	21,13
PIZARRA	13,39
VALLE DE ABDALAJIS	23,64
YUNQUERA	18,22

Fuente MADECA 2012

7.2.- Media y desviación estándar

Valor medio	19,54
Desviación estándar	3,36

7.3.- Gráfica

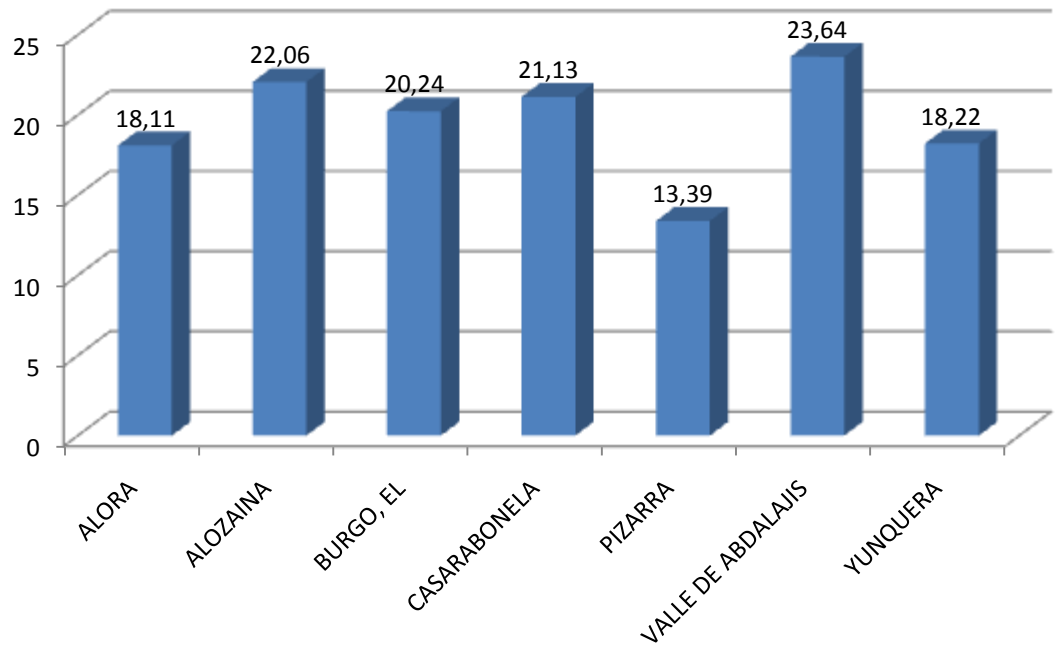

Elaboración propia: Fuente MADECA 2012

8.- Evolución del índice de dependencia

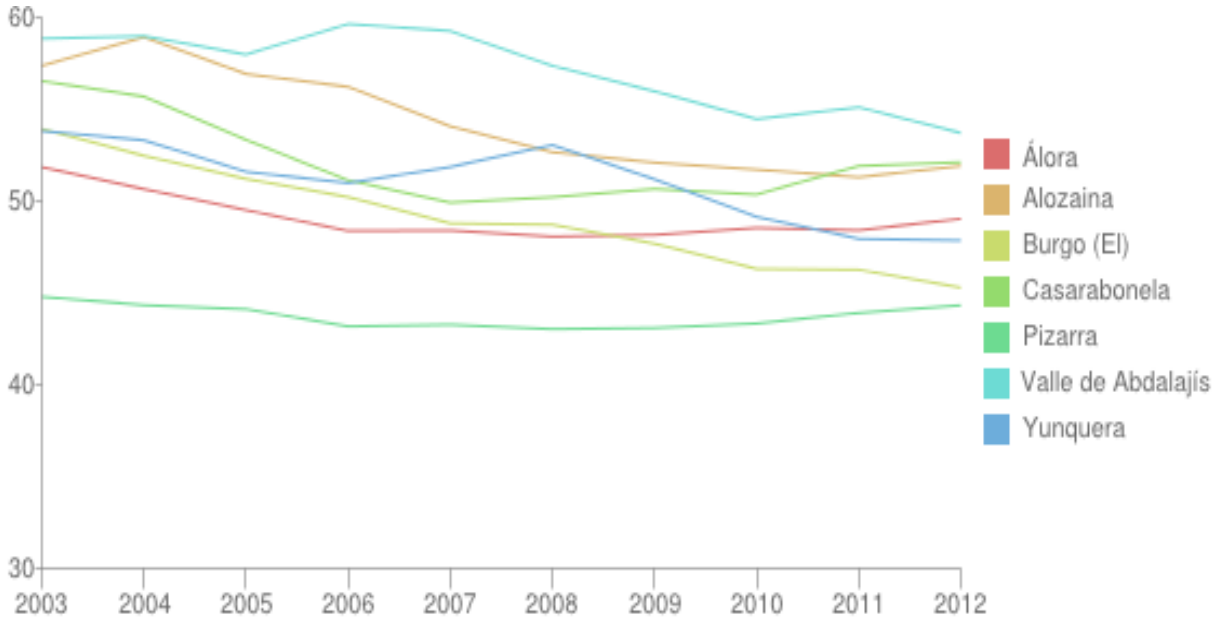

Fuente MADECA 2012

9.-Indice de dependencia en valores (2012)

9.1.- Tabla

MUNICIPIOS	INDICE DE DEPENDENCIA 2012
ÁLORA	49,03
ALOZAINA	51,91
BURGO, EL	45,29
CASARABONELA	52,12
PIZARRA	44,33
VALLE DE ABDALAJIS	53,71
YUNQUERA	47,86

Fuente MADECA 2012

9.2.- Media y desviación estándar

Valor medio	49,17
Desviación estándar	3,58

9.3.- Gráfica

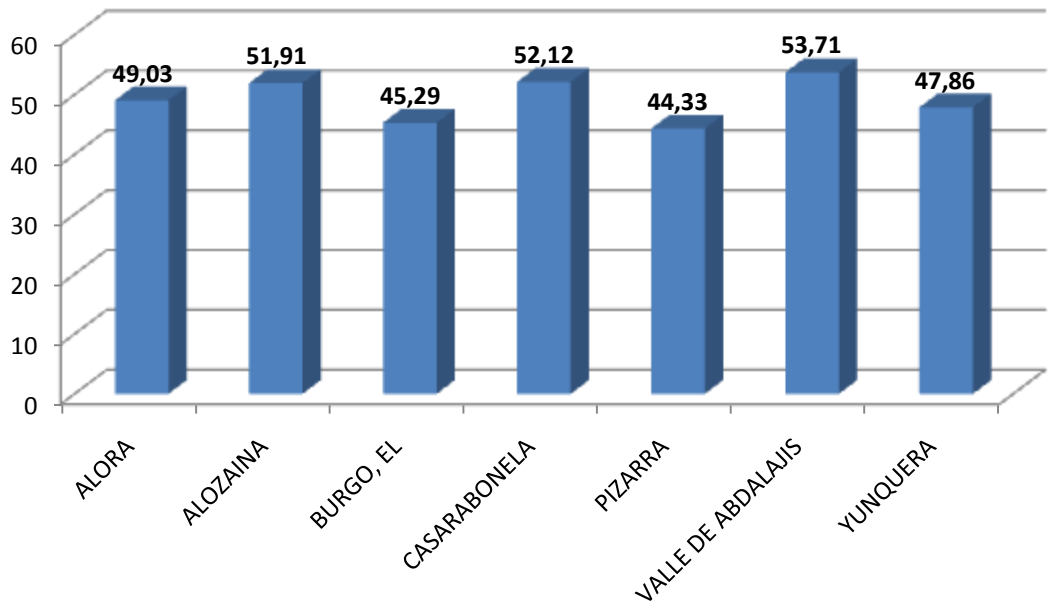

Elaboración propia: Fuente MADECA 2012

10.- Tasa de envejecimiento

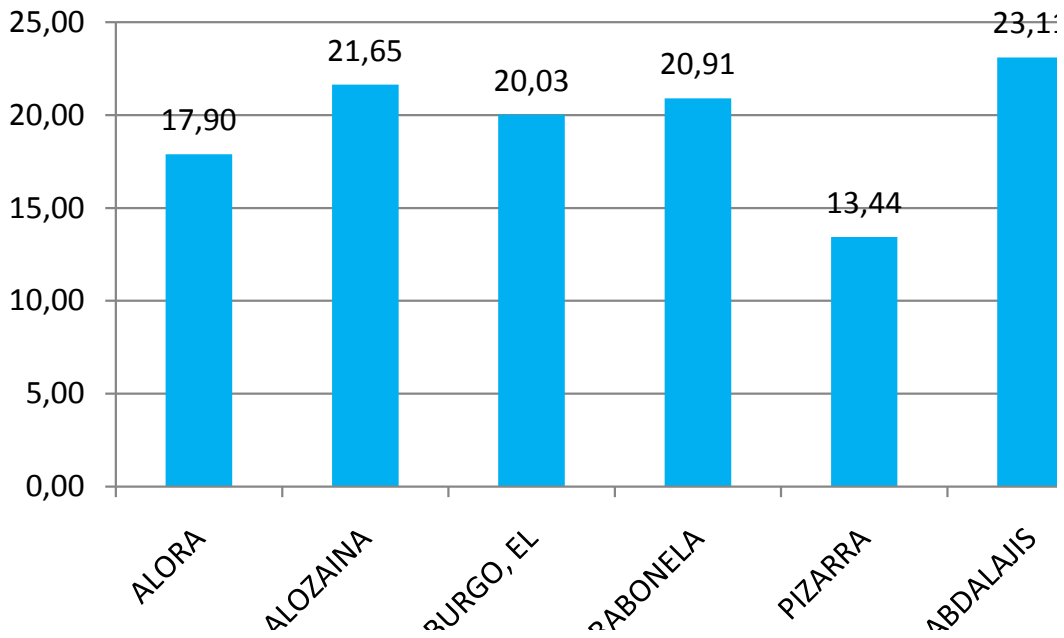

Elaboración propia. Fuente I.N.E.

La tasa de envejecimiento supera en casi todos los municipios el 20% excepto en tres de ellos, dos por encima del 15% y sólo uno por debajo de este porcentaje.

11.- Tasa de población extranjera

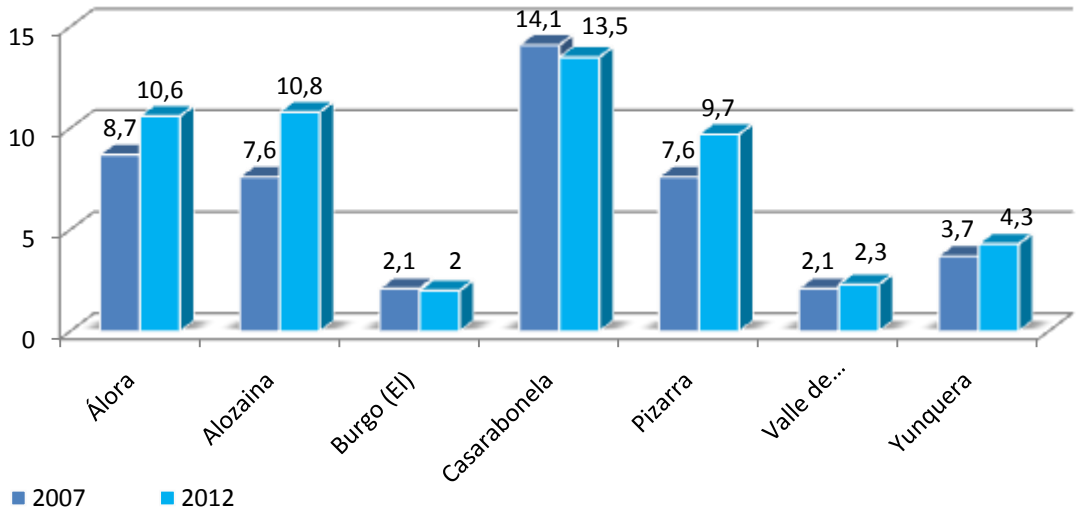

Elaboración propia: Fuente MADECA 2012

B.- DATOS DE EMPLEO

1.- Datos de paro 2006-2012

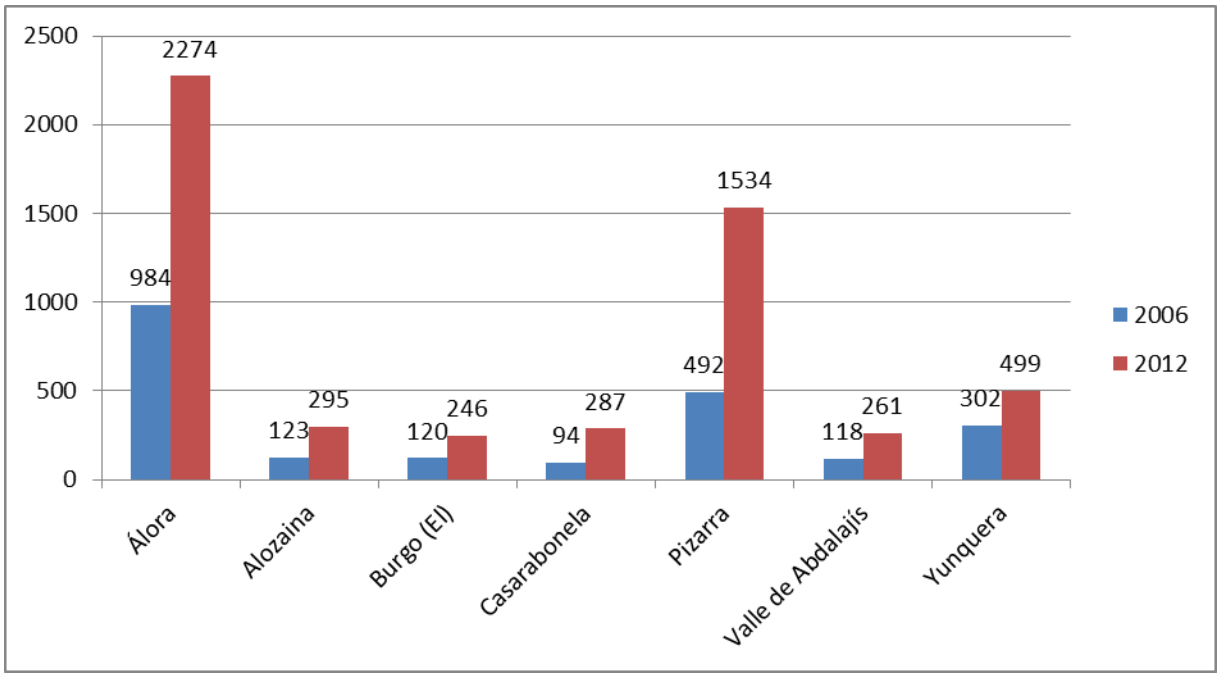

Elaboración propia: Fuente MADECA 2012

2- Evolución del paro total

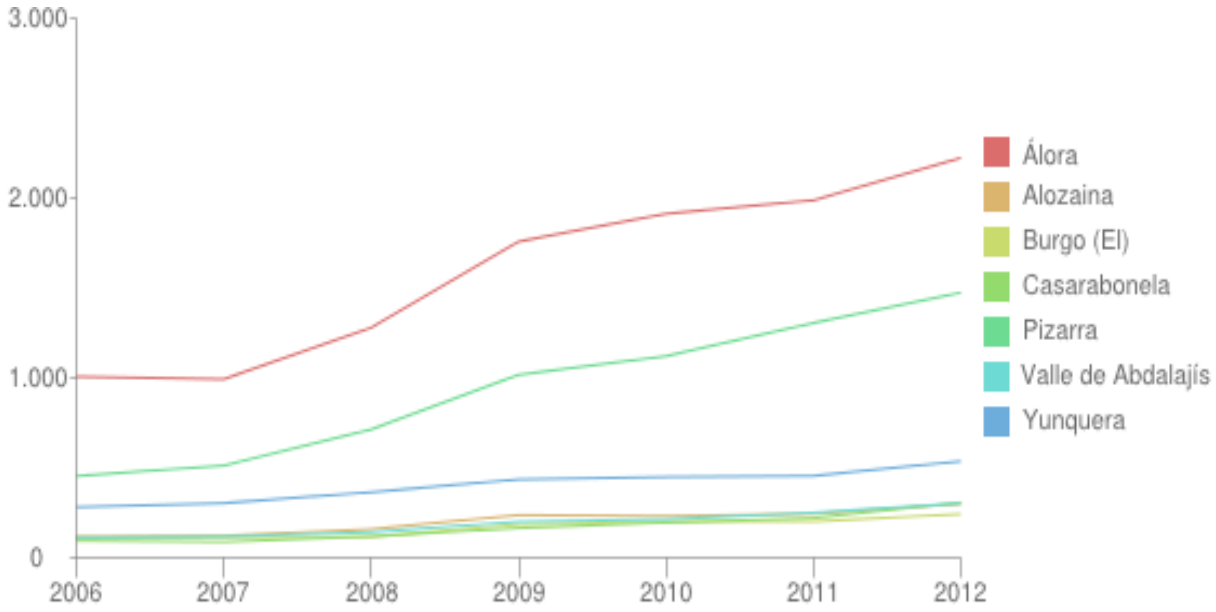

Fuente MADECA 2012

3.- Evolución del paro juvenil

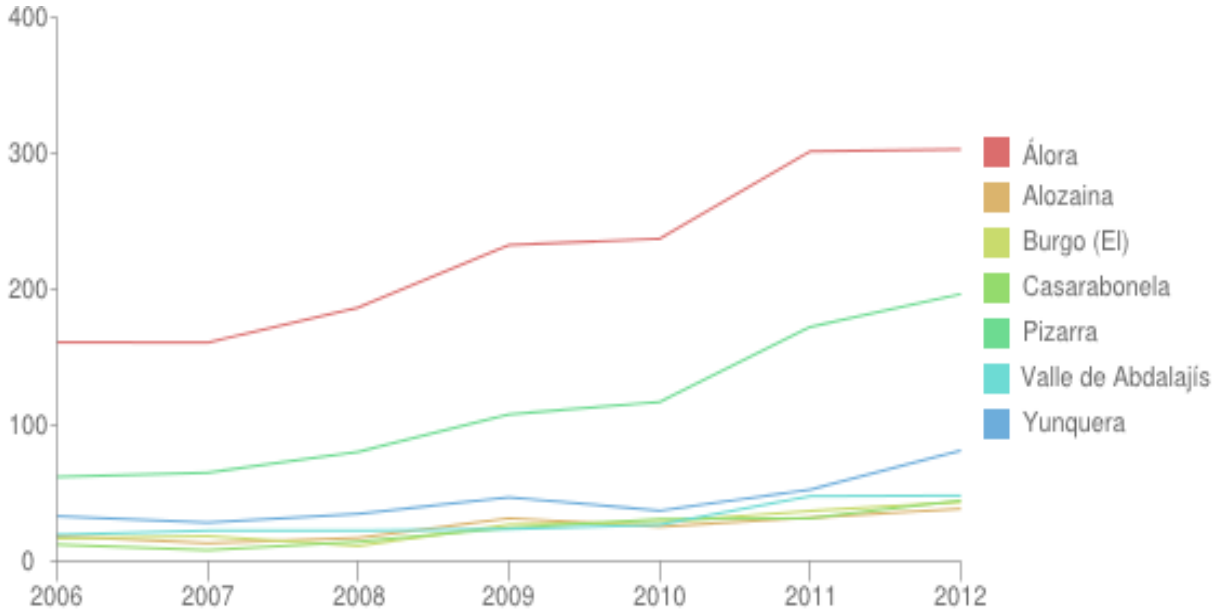

Fuente MADECA 2012

C.-RESULTADOS DATOS GESCOM

A continuación se exponen los datos extraídos del Gescom teniendo en cuenta los siguientes indicadores:

- Usuarios por tipo de demanda 2007-2011-2012
- Recursos concedidos 2007-2011-2012

Las claves para interpretarlas son:

AÑO 2007

AÑO 2011

AÑO 2012

TOTAL Nº DE USUARIOS POR TIPO DE DEMANDAS POR AÑO Y TIPOLOGÍA



Fuente: Elaboración propia basada en los datos de GESCOM
(programa informático de gestión de los SSCC de la Excma. Diputación de Málaga)

TOTAL Nº DE USUARIOS POR RECURSOS CONCEDIDOS POR AÑO Y TIPOLOGÍA

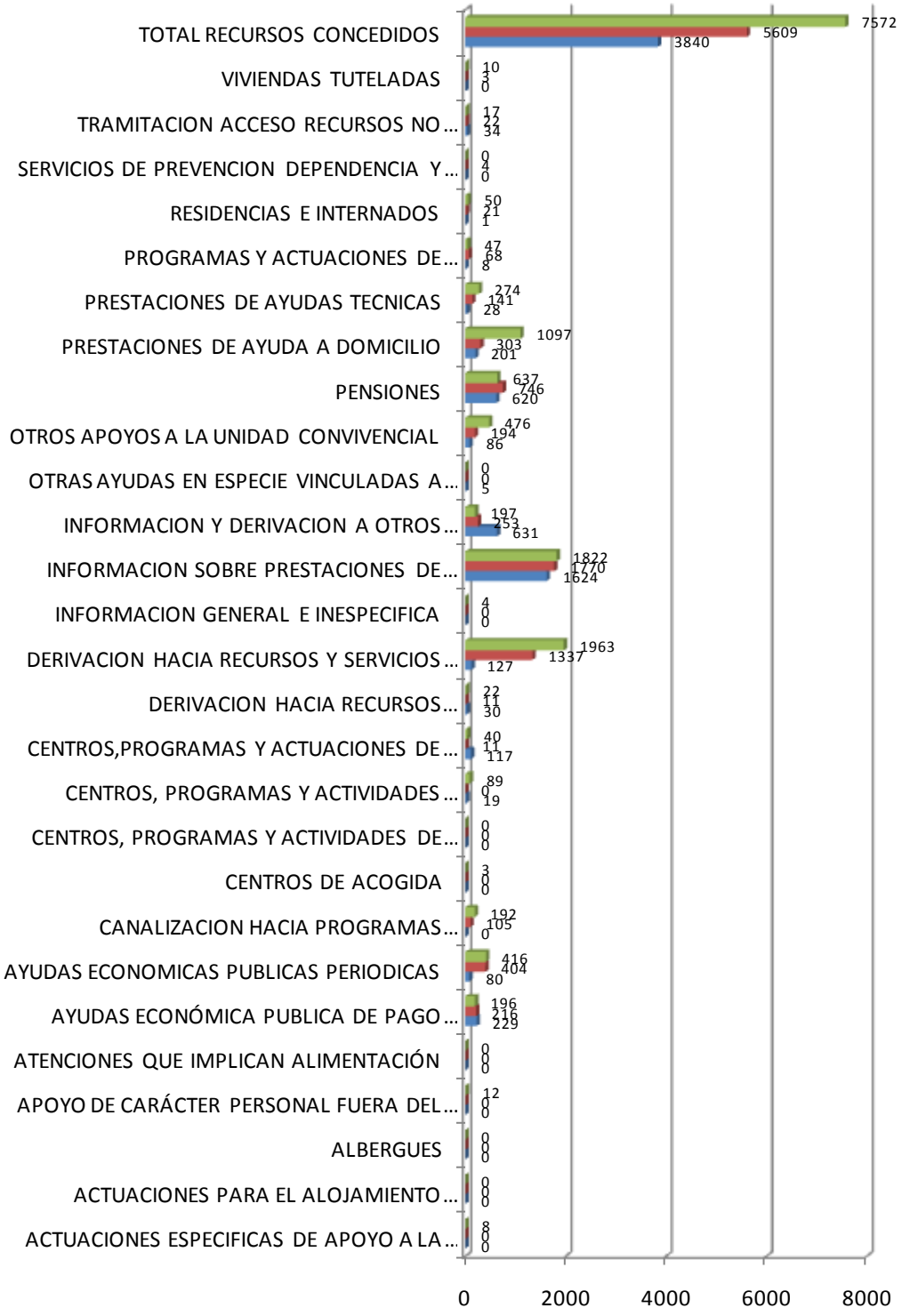

Fuente: Elaboración propia basada en los datos de GESCOM
(programa informático de gestión de los SSCC de la Excma. Diputación de Málaga)

D.- DISTRIBUCIÓN TERRITORIAL DE LOS RECURSOS Y EQUIPAMIENTOS

ZONA DE TRABAJO SOCIAL 2 GUADALHORCE-SIERRA DE LAS NIEVES

EQUIPAMIENTOS	SECTOR	GESTIÓN
2 Centro de Servicios Sociales Comunitarios	Comunitario	Pública
4 Unidades de Estancia Diurna	Mayores	3 Públicas (2 de ellas en construcción) y 1 privada
4 Centros Residenciales	Mayores	4 privadas
2 Centros Ocupacionales	Personas con Diversidad Funcional	2 de Iniciativa social
2 CMIM	Mujer	2 Públicas
1 CIJ	Jóvenes	Pública
6 Centros de Día/Hogar Jubilado	Mayores	6 Públicas
2 Centros residenciales de protección	Menores	2 Públicas
1 Centro Comarcal de Drogodependencias (Centro de Día)	Drogodependencias	Pública
1 Taller	Mayores (Alzheimer)	Iniciativa social
2 Casas- Hogar	Salud Mental	2 Públicas
2 viviendas supervisadas	Salud Mental	2 Públicas
1 Club Social	Salud Mental	Pública
2 Guarderías	Menores	2 Públicas

ASOCIACIONES ZONA 2

SECTOR	NÚMERO	% respecto al total
Personas con diversidad funcional	2	1,41
Mayores	7	4,93
Jóvenes	0	0,00
Mujeres	9	6,34
Comunidad	11	7,75
Varios	68	47,89
Religiosas	24	16,90
Salud	3	2,11
Menores	2	1,41
Drogodependencias	2	1,41
Educación	14	9,86
Inmigrantes	0	0,00
TOTAL ENTIDADES SOCIALES	**142**	**100%**

E.- RESULTADOS DE LA ENCUESTA DE NECESIDADES

Análisis de respuestas

En la zona nº 2 ha habido similitud en cuanto al cambio de perfil de los usuarios de SSCC debido al fuerte incremento de los mismos, debido, fundamentalmente a la crisis económica. También se manifiesta la importancia de la implantación de la Ley de Dependencia, que ha hecho que los expedientes hayan aumentado sensiblemente.

Cabe destacar la concordancia entre los profesionales al manifestar que las respuestas no están adaptadas a las necesidades actuales, así como que esta respuesta cada vez se dilata más en el tiempo, es decir, que se produce la situación de que cuando más necesidades hay los respuestas tardan más en llegar, creando una situación de indefensión, no sólo en los usuarios, sino en los propios profesionales del Trabajo Social.

Los datos más significativos son:

PREGUNTA Nº 1: Sobre la aparición de nuevas necesidades

- Insuficiencia de recursos básicos para cubrir necesidades básicas de subsistencia
- Dilatación en el tiempo en la resolución de las respuestas sociales.
- Precariedad en el empleo.
- Sobrecarga de los cuidadores/as de personas dependientes.

PREGUNTA Nº 2: Sobre la aparición de nuevos perfiles de usuarios.

- Cambio de perfil, pasando de mayor porcentaje de mujeres a equilibrarse con el nº de hombres.
- Mayor presencia de personas debido a la implantación de la ley de dependencia.

PREGUNTA Nº 3: Sobre posibles cambios en el tipo de relación profesional-usuario.

- Mayor relación de confianza con la población.

PREGUNTA Nº 4: Sobre el posible cambio de algunos recursos sociales y/o equipamientos.

- Existe un centro de día que no está en funcionamiento.
- Problemas de algunas asociaciones que no consiguen mantenerse para continuar con su labor.

PREGUNTA Nº 5: Sobre la necesidad de nuevos recursos y/o equipamientos.

- Mayor apoyo técnico a las ONG a las que se derivan casos.
- Potenciar la formación de mayores de 50 y mujeres jóvenes.
- Facilitar a los usuarios el acceso a los recursos dotando de mejoras en las comunicaciones.
- Estabilización de los profesionales que, debido a los continuos cambios, supone la pérdida la calidad de la atención a los usuarios.
- Mejor dotación de los recursos materiales de los centros de SSCC.
- Mayores programas para todos los colectivos no sólo los de la tercera edad.
- Mayor dotación presupuestaria.
- Mayor dotación de personal.

F.- RECURSOS Y EQUIPAMIENTOS

ÁLORA: Población a 01/01/11, 13.449 habitantes (INE)

EQUIPAMIENTOS	SECTOR	ENTIDAD TITULAR	GESTIÓN
Centro de Servicios Sociales Comunitarios	Comunitario	Diputación	Público
2 Centros Residenciales	Mayores	Entidades empresariales	Privados-concertados
1 Centro de Día	Mayores	Ayuntamiento	Público
1 UED (en construcción)	Mayores	Ayuntamiento	Público
1 Centro Ocupacional	Personas con Div. Funcional	Asociación	Iniciativa social
2 Centros residenciales de protección	Menores	Consejería para la Igualdad y Bienestar Social	Público
1 CMIM	Mujer	Ayuntamiento	Público
1 CIJ	Juventud	Ayuntamiento	Público
Centro Comarcal de Drogodependencias (Centro de Día)	Drogodependencias	Diputación	Público
Guardería	Menores	Ayuntamiento	Público

CASARABONELA: Población a 01/01/11, 2.707 habitantes (INE)

EQUIPAMIENTOS	SECTOR	ENTIDAD TITULAR	GESTIÓN
Equipo técnico del CSSC (itinerante)	Comunitario	Diputación	Público
Centro Residencial	Mayores	Entidad empresarial	Privado-concertado
1 Centro de Día	Mayores	Ayuntamiento	Público
1 UED (en construcción)	Mayores	Ayuntamiento	Público
1 Casa Hogar	Personas con Div. Funcional	FAISEM	Pública
1 CMIM	Mujer	Mancomunidad Sierra de las Nieves	Público (comarcal)

VALLE DE ABDALAJÍS: Población a 01/01/11, 2.761 habitantes (INE)

EQUIPAMIENTOS	SECTOR	ENTIDAD TITULAR	GESTIÓN
Equipo técnico del CSSC (itinerante)	Comunitario	Diputación	Público
Centro Residencial	Mayores	Entidad Benéfica (Congregación Madre de los Desamparados)	Privado-concertado
Unidad de Estancia Diurna	Mayores	Entidad benéfica (Congregación Madre de los Desamparados)	Privado-concertado
Centro de Día	Mayores	Ayuntamiento	Público

PIZARRA: Población a 01/01/11, 9.137 habitantes (INE)

EQUIPAMIENTOS	SECTOR	ENTIDAD TITULAR	GESTIÓN
Centro de Servicios Sociales Comunitarios	Comunitario	Diputación	Público
Centro de Día	Mayores	Consejería de Salud y B. Social	Público
1 Taller	Mayores-Alzheimer	Asociación	Iniciativa social
1 UED	Mayores	Ayuntamiento	Público
1 Casa Hogar	Personas con Div funcional	FAISEM	Público
2 viviendas supervisada	Personas con Div funcional	FAISEM	Público
1 Club Social	Personas con Div funcional	FAISEM	Público
1 Centro Ocupacional	Personas con Div funcional	Asociación	Iniciativa social
Guardería	Menores	Ayuntamiento	Pública

Nota: En uno de los documentos recibidos nos señalan que el Centro de Servicios Sociales Comunitarios de Pizarra ya funciona, por lo que entendemos que, anteriormente, o no estaba en funcionamiento o había estado temporalmente sin uso.

ALOZAINA: Población a 01/01/11, 2.268 habitantes (INE)

EQUIPAMIENTOS	SECTOR	ENTIDAD TITULAR	GESTIÓN
Equipo técnico del CSSC (itinerante)	Comunitario	Diputación	público
Centro de Día	Mayores	Ayuntamiento	público

YUNQUERA: Población a 01/01/11, 3.181 habitantes (INE)

EQUIPAMIENTOS	SECTOR	ENTIDAD TITULAR	GESTIÓN
Equipo técnico del CSSC (itinerante)	Comunitario	Diputación	público
Centro de Día	Mayores	Ayuntamiento	público

EL BURGO: Población a 01/01/11, 1.957 habitantes (INE)

EQUIPAMIENTOS	SECTOR	ENTIDAD TITULAR	GESTIÓN
Equipo técnico del CSSC (itinerante)	Comunitario	Diputación	público

ASOCIACIONES

ÁLORA

EQUIPAMIENTOS	SECTOR	ENTIDAD TITULAR	GESTIÓN
A. de Discapacitados Psíquicos y Físicos	Personas con Div. funcional	Asociación	Iniciativa social
A. de Alzheimer "Valle del Sol"	Mayores	Asociación	Iniciativa social
A. de Fibromialgia "AFIBRAL"	Salud	Asociación	Iniciativa social
A. de Diabéticos del Valle del guadalhorce "ADIVAGU"	Salud	Asociación	Iniciativa social
A. Aloreña de Iniciativa y Formación del Niño	Menores	Asociación	Iniciativa social
Mundo Infantil "La Fanega"	Menores	Asociación	Iniciativa social
A. C. contra la droga "EMAUS"	Drogodependientes	Asociación	Iniciativa social
A. Cultural "Álora la bien cercada"	Varios	Asociación	Iniciativa social
A. "La flor del romero"	Mujer	Asociación	Iniciativa social
A. "El Palmar de la gallega	Mujer	Asociación	Iniciativa social
A. "Tu mejor amigo"	Varios	Asociación	Iniciativa social
Club Atletismo Guadalhorce	Varios	Asociación	Iniciativa social
A. Cultural "Peña los Verdiales"	Varios	Asociación	Iniciativa social
Peña Flamenca de Álora	Varios	Asociación	Iniciativa social
Cáritas Parroquial	Religiosa	Asociación	Iniciativa social
A.A.V.V. "Las Torres"	Comunitaria	Asociación	Iniciativa social
A.A.V.V. "El Chorro"	Comunitaria	Asociación	Iniciativa social
A.A.V.V. "El Molino"	Comunitaria	Asociación	Iniciativa social
A.A.V.V. "LaTrocha"	Comunitaria	Asociación	Iniciativa social
A.A.V.V. "Los Llanos-Paredones"	Comunitaria	Asociación	Iniciativa social
A.A.V.V. "El Palmar de la Gallega"	Comunitaria	Asociación	Iniciativa social
A.A.V.V."Los Lagareños de Álora"	Comunitaria	Asociación	Iniciativa social
A.A.V.V."Las Angosturas"	Comunitaria	Asociación	Iniciativa social

A.A.V.V. "Valle del Sol"	Comunitaria	Asociación	Iniciativa social
A.A.V.V. "Bda. El Puente"	Comunitaria	Asociación	Iniciativa social
A.A.V.V. "Fuente la Manía"	Comunitaria	Asociación	Iniciativa social
AMPA "La Paloma Blanca"	Educación	Asociación	Iniciativa social
AMPA "Falda del Hacho"	Educación	Asociación	Iniciativa social
AMPA "Los Llanos"	Educación	Asociación	Iniciativa social
AMPA "Guadalhorce"	Educación	Asociación	Iniciativa social
AMPA "Las Mellizas"	Educación	Asociación	Iniciativa social
AMPA I.B. "Las Flores"	Educación	Asociación	Iniciativa social
AMPA I.B. "Valle del Sol"	Educación	Asociación	Iniciativa social
Cofradía "Ntro. Padre Jesús Orando en el Huerto"	Religiosa	Asociación	Iniciativa social
Cofradía "Ntro. Padre Jesús a su entrada en Jerusalén"	Religiosa	Asociación	Iniciativa social
Cofradía "Ntra. Sra. de la Piedad"	Religiosa	Asociación	Iniciativa social
Cofradía "Ntra. Sra. Del Amor y San Juan Evangelista"	Religiosa	Asociación	Iniciativa social
Cofradía "María Santísima de los Dolores"	Religiosa	Asociación	Iniciativa social
Cofradía "Jesús Nazareno de las Torres"	Religiosa	Asociación	Iniciativa social
Hermandad "Ntra. Sra. de Flores"	Religiosa	Asociación	Iniciativa social
Hermandad "Virgen de la Cabeza"	Religiosa	Asociación	Iniciativa social

PIZARRA

Asociacion "Al Alba"	Mujer	Asociación	Iniciativa social
AMPAEl Egio	Educación	Asociación	Iniciativa social
Federación Guadalhorce Equilibra	Mujer	Asociación	Iniciativa social
As.Enfermos y Familiares Alzheimer y	Mayores	Asociación	Iniciativa social

Similares de Pizarra			
As. Grupo de Des. Rural Valle del Guadalhorce	Varios	Asociación	Iniciativa social
As. Mujeres "El Albar"	Mujer	Asociación	Iniciativa social
As. Mayores, Jubil. y Pens. "María Sagredo"	Mayores	Asociación	Iniciativa social
As.de Discapacitados/as, Físicos, Psíquicos y Sensoriales de Pizarra (ADISPI)	Diversidad funcional	Asociación	Iniciativa social
As. Enfermos y Familiares Alzheimer y Similares de Pizarra (AEFAS)	Salud	Asociación	Iniciativa social
Asociacion de Drogodependencia de Pizarra "Andropiz"	Drogodependencias	Asociación	Iniciativa social
Cruz Roja Pizarra	Varios	Asociación	Iniciativa social
Cáritas Parroquial	Religiosa	Asociación	Iniciativa social
AMPA La Pizarra del CEIP Guadalhorce	Educación	Asociación	Iniciativa social
AMPA Raja Ancha del Instituto de Pizarra	Educación	Asociación	Iniciativa social
AMPA San Isidro Labrador de Cerralba	Educación	Asociación	Iniciativa social
AMPA Virgen de la Paz del CPR Mariana Pineda de Zalea	Educación	Asociación	Iniciativa social
Grupo de Desarrollo Rural Valle del Guadalhorce	Varios	Asociación	Iniciativa social

Guadalpyme	Varios	Asociación	Iniciativa social
As. Gitana "Los Antones"	Varios	Asociación	Iniciativa social
As. Comunidad de vecinos/as de Gibralmora	Varios	Asociación	Iniciativa social
As. De Vecinos/as La Vega	Varios	Asociación	Iniciativa social
As. de vecinos/as Ntra. Sra. De la Cabeza. Zalea	Varios	Asociación	Iniciativa social
As. Grupo de vecinos/as de Pizarra Monte Luna	Varios	Asociación	Iniciativa social
Agrupación musical la Lira	Varios	Asociación	Iniciativa social
As. Cultural trenéticos	Varios	Asociación	Iniciativa social
Asociación Cultural y deportiva Peña la Vega	Varios	Asociación	Iniciativa social
Asociación Deportiva Pizarra	Varios	Asociación	Iniciativa social
Cofradía de María Santísima de los Dolores y Misericordias	Religiosa	Asociación	Iniciativa social
Cofradía Ntr. Padre Jesús Nazareno y Stm. Cristo del Perdón	Religiosa	Asociación	Iniciativa social
Hermandad Ntra. Sra. De la Fuensanta	Religiosa	Asociación	Iniciativa social
Hermandad Nuestro Padre Jesús atado de la columna, Sto. Cristo de la Vera	Religiosa	Asociación	Iniciativa social

Cruz y Ánimas, y Ntra. Sra. De las Penas			
Hermandad del Sto. Entierro de Ntro. Sr. Jesús Cristo, Sto. Cristo de la Vera Cruz y Ánimas y Ntra. Sra. De las Penas	Religiosa	Asociación	Iniciativa social
Coro Ntra. Sra. De la Fuensanta	Varios	Asociación	Iniciativa social
Club Ciclista Pizarra	Varios	Asociación	Iniciativa social
Club de aeromodelismo del Guadalhorce R/C	Varios	Asociación	Iniciativa social
Club de Natación de Pizarra	Varios	Asociación	Iniciativa social
Club de Tiro al Plato Valle del Guadalhorce	Varios	Asociación	Iniciativa social
Club Deportivo Paintball Red Sharks	Varios	Asociación	Iniciativa social
Peña amigos del caballo El Tole	Varios	Asociación	Iniciativa social
Peña Cultural y Recreativa Los Cafeteras	Varios	Asociación	Iniciativa social
Sociedad de cazadores de Cerralba	Varios	Asociación	Iniciativa social
Sociedad de cazadores la Hoja de la Cruz	Varios	Asociación	Iniciativa social
Sociedad Deportiva de Cazadores Ntra. Sra. De la Fuensanta	Varios	Asociación	Iniciativa social

ALOZAINA

As. Mujeres "El Albar"	Mujer	Asociación	Iniciativa social
As. Mayores, Jubil. y Pens. "María Sagredo"	Mayores	Asociación	Iniciativa social
Fundación Escuela de Solidaridad	Varios	Asociación	Iniciativa social
Asamblea local Cruz Roja	Varios	Asociación	Iniciativa social
AMPA "Sierra Prieta" del I.E.S.	Educación	Asociación	Iniciativa social
As. Cultural Banda de Música de Alozaina	Varios	Asociación	Iniciativa social
As Cultural Alozaina Canta	Varios	Asociación	Iniciativa social
As. Motor Club de Alozaina	Varios	Asociación	Iniciativa social
Club Altozaina de palomos deportivos	Varios	Asociación	Iniciativa social
As. "La Pasión"	Varios	Asociación	Iniciativa social
Hermandad "Ntra. Padre Jesús Nazareno"	Religiosa	Asociación	Iniciativa social
Hermandad de la Santa Vera Cruz de Jorox	Religiosa	Asociación	Iniciativa social

CASARABONELA

AMPA C.P "Serafín Estébanez Calderón"	Educación	Asociación	Iniciativa social
Asoc. "Al Desatendido"	Varios	Asociación	Iniciativa social
Asoc. "El Buen Acuerdo"	Varios	Asociación	Iniciativa social
Club deportivo	Varios	Asociación	Iniciativa social

Bonela			
Asoc. Teatro "Arrabal"	Varios	Asociación	Iniciativa social
Hermandad de la Servita	Religiosa	Asociación	Iniciativa social
Club Bonela Bike	Varios	Asociación	Iniciativa social
Hermandad del Crucificado	Religiosa	Asociación	Iniciativa social
Asoc. medioambiental cultural "Jácara"	Varios	Asociación	Iniciativa social
Club de cazadores de Casarabonela	Varios	Asociación	Iniciativa social
Asoc. Moto Club Bonela 04	Varios	Asociación	Iniciativa social
Peña Real Madrid	Varios	Asociación	Iniciativa social
Hdad. del Nazareno y Virgen del rosario	Religiosa	Asociación	Iniciativa social
Asoc. "Amigos de los rondeles"	Varios	Asociación	Iniciativa social
Asoc. Motera "Los Flekis"	Varios	Asociación	Iniciativa social
Asoc. Auto club "Venturi"	Varios	Asociación	Iniciativa social
Asoc. Mujeres de Casarabonela "Almena"	Mujer	Asociación	Iniciativa social

YUNQUERA

Jubilados y Pensionistas "Ntra. Sra. del Carmen"	Mayores	Asociación	Iniciativa social
As. Grupo de Desarrollo Rural Sierra de las Nieves	Varios	Asociación	Iniciativa social
As. Club de	Varios	Asociación	Iniciativa social

Senderismo BTT			
As. Mujeres AMY	Mujer	Asociación	Iniciativa social
AMPA C.P. Sierra de las Nieves	Educación	Asociación	Iniciativa social
AMPA I.E.S. Alfaguara	Educación	Asociación	Iniciativa social
As. Voluntarios Cruz Roja	Varios	Asociación	Iniciativa social

EL BURGO

As. Burgueña de Familiares Enfermos de Alzheimer (ABUAL)	Mayores	Asociación	Iniciativa social
AMPA Alumnos "San Agustín"	Educación	Asociación	Iniciativa social
As. Mujeres Anea	Mujer	Asociación	Iniciativa social
Mayores El Burgo	Mayores	Asociación	Iniciativa social
Asoc. de Tambores y Cornetas OBOE	Varios	Asociación	Iniciativa social
Asoc. Cul. Turóbriga	Varios	Asociación	Iniciativa social
Asoc. Cruz Roja	Varios	Asociación	Iniciativa social
Caritas	Religiosa	Asociación	Iniciativa social
Grupo ecologista Almoradux	Varios	Asociación	Iniciativa social
Club de Montaña Sierra de las Nieves	Varios	Asociación	Iniciativa social
Asoc. Club Ciclista "El Burgo"	Varios	Asociación	Iniciativa social
Asoc. Cultural Peña Flamenca "La Serrana"	Varios	Asociación	Iniciativa social
Grupo del Coro Romero	Varios	Asociación	Iniciativa social
Asoc. de cazadores de El Burgo	Varios	Asociación	Iniciativa social
Asociación Cofrade	Religiosa	Asociación	Iniciativa social

Ntro P. Jesús Nazareno			
Hermandad San Agustín	Religiosa	Asociación	Iniciativa social
Hermandad Virgen de los Dolores	Religiosa	Asociación	Iniciativa social

VALLE DE ABDALAJÍS

As."Amigos del canario"	Varios	Asociación	Iniciativa social
As. "Cristo de la Sierra"	Varios	Asociación	Iniciativa social
As. "Las Pleiteras"	Varios	Asociación	Iniciativa social
AMPA "La Peana"	Educación	Asociación	Iniciativa social
"Nescania para la Defensa del Patrimonio Cultural del Valle de Abdalajís	Varios	Asociación	Iniciativa social
"Padres de alumnos Abdalajís"	Educación	Asociación	Iniciativa social
Panda de verdiales "San Lorenzo Mártir"	Varios	Asociación	Iniciativa social
Peña " Málaga Club de Fútbol del Valle de Abdalajis"	Varios	Asociación	Iniciativa social
AA.VV. "Las Yeseras"	Varios	Asociación	Iniciativa social

ZONA DE TRABAJO SOCIAL ZTS 3 AXARQUÍA-COSTA ORIENTAL

A.- DATOS SOCIODEMOGRÁFICOS

1.- Municipios: Algarrobo, Almáchar, Archez, Arenas, Benamargosa, Benamocarra, Borge El, Canillas De Aceituno, Canillas De Albaida, Cómpeta, Cútar, Frigiliana, Iznate, Macharaviaya, Moclinejo, Salares, Sayalonga, Sedella, Torrox y Totalán

2.- Habitantes por municipios

Torrox	17.859
Algarrobo	6.539
Cómpeta	3.832
Frigiliana	3.273
Benamocarra	3.084
Canillas De Aceituno	2.242
Almachar	1.885
Benamargosa	1.617
Sayalonga	1.557
Arenas	1.423
Moclinejo	1.303
Borge El	1.033
Iznate	949
Canillas De Albaida	947
Totalán	768

Sedella	733
Cútar,	674
Macharaviaya	519
Archez	476
Salares	232
TOTAL POBLACIÓN	**50.945**

Fuente INE 2011

3.- Pirámide de población

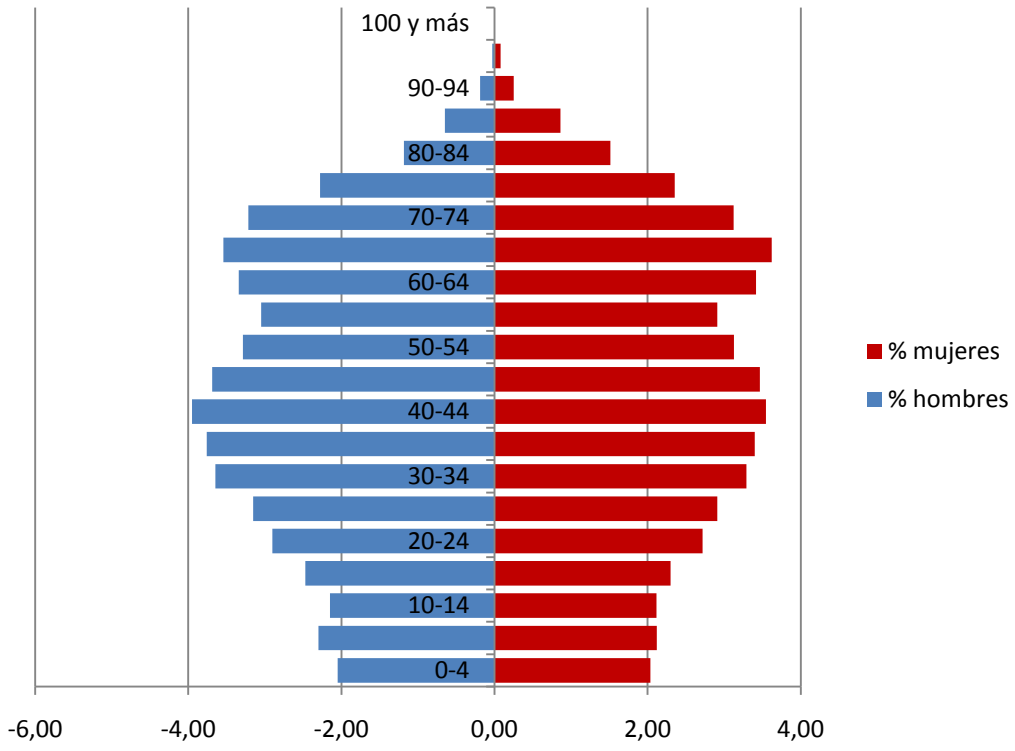

Elaboración propia. Fuente I.N.E.2011

Aunque exista una población joven y de mediana edad, la tendencia al envejecimiento de la población es notable.

4.- Crecimiento real de la población

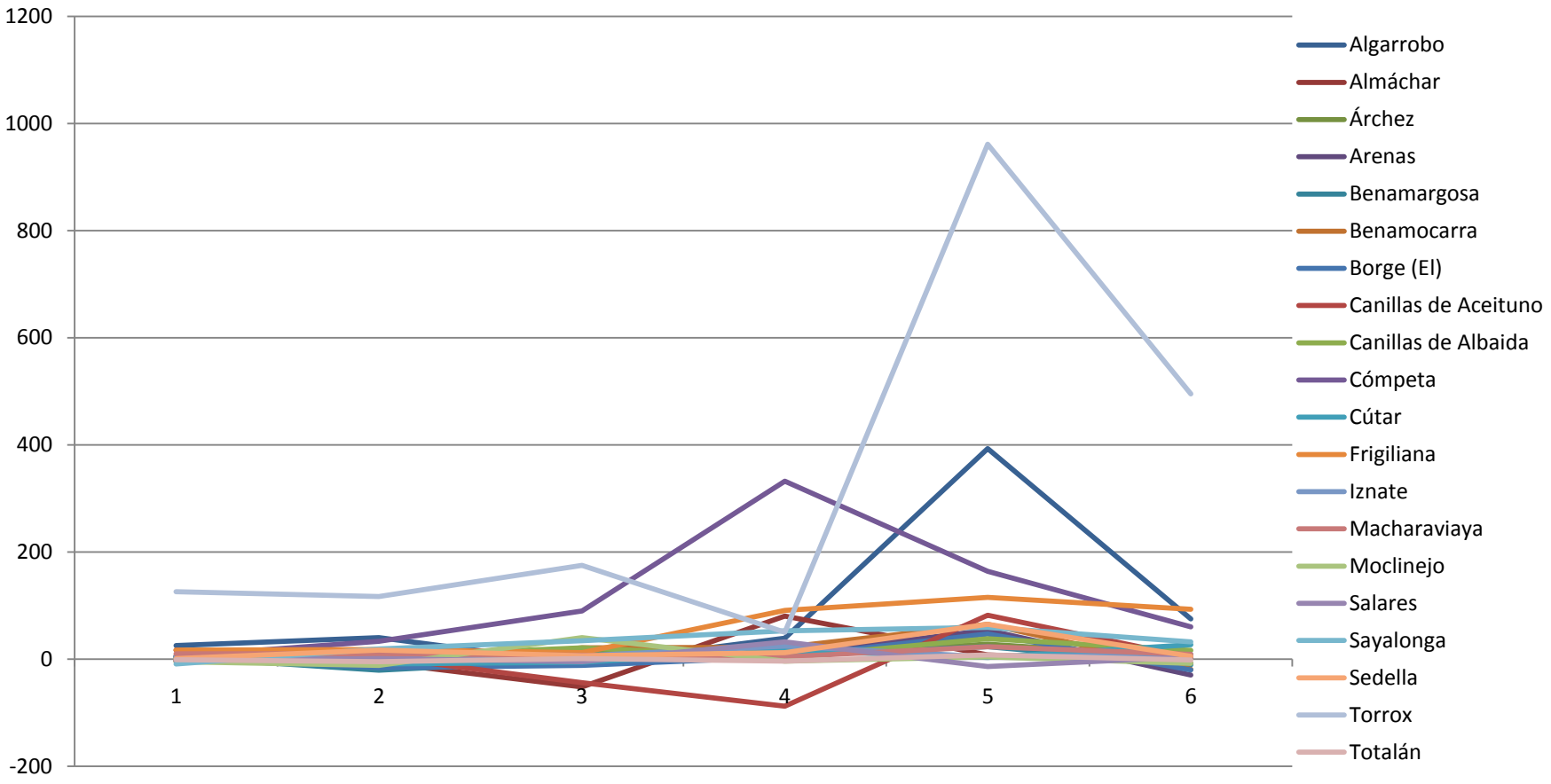

Elaboración propia: Fuente MADECA 2012

5.- Evolución de la edad media de la población

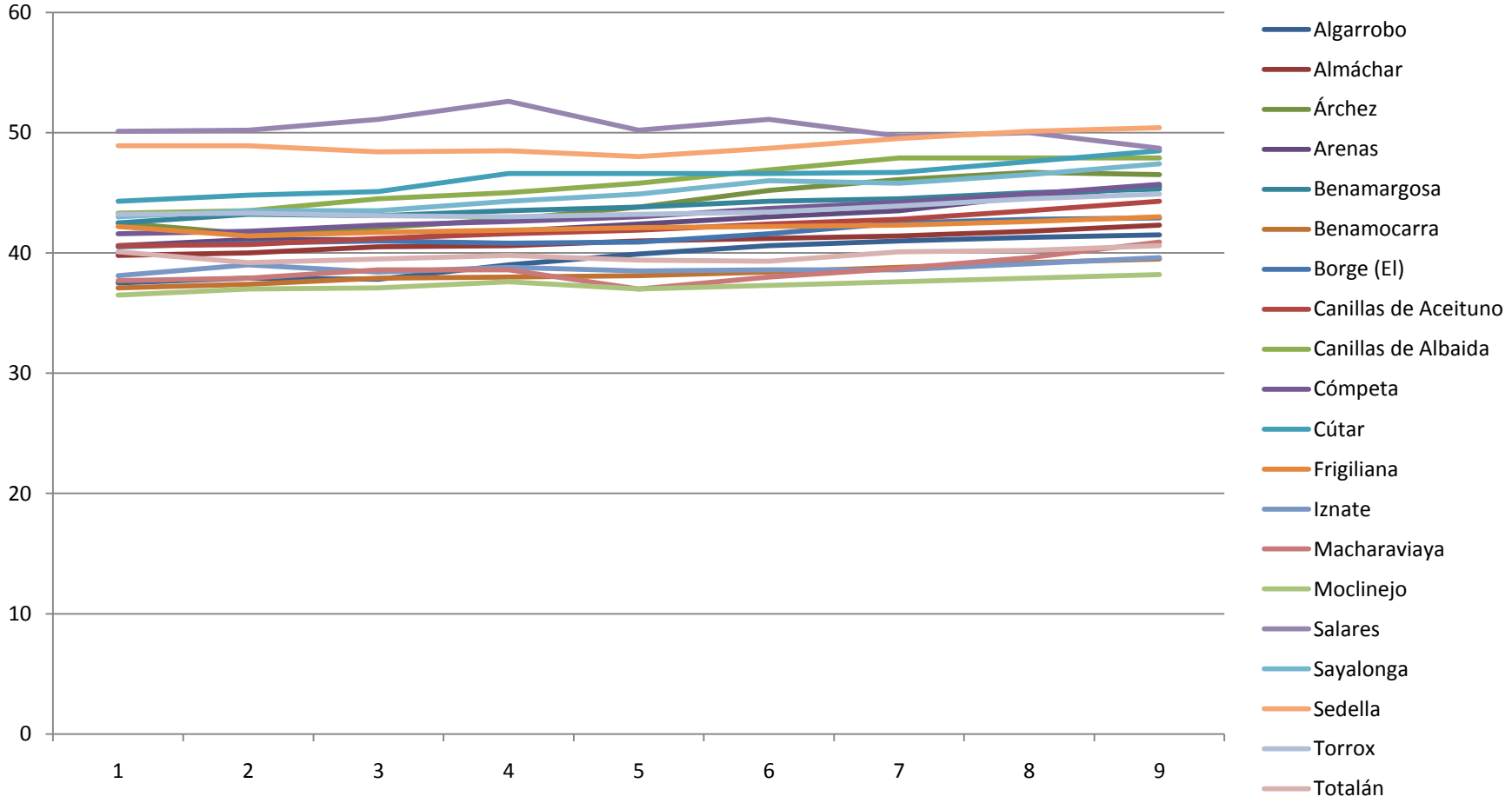

Elaboración propia: Fuente MADECA 2012

6.- Evolución del índice de envejecimiento

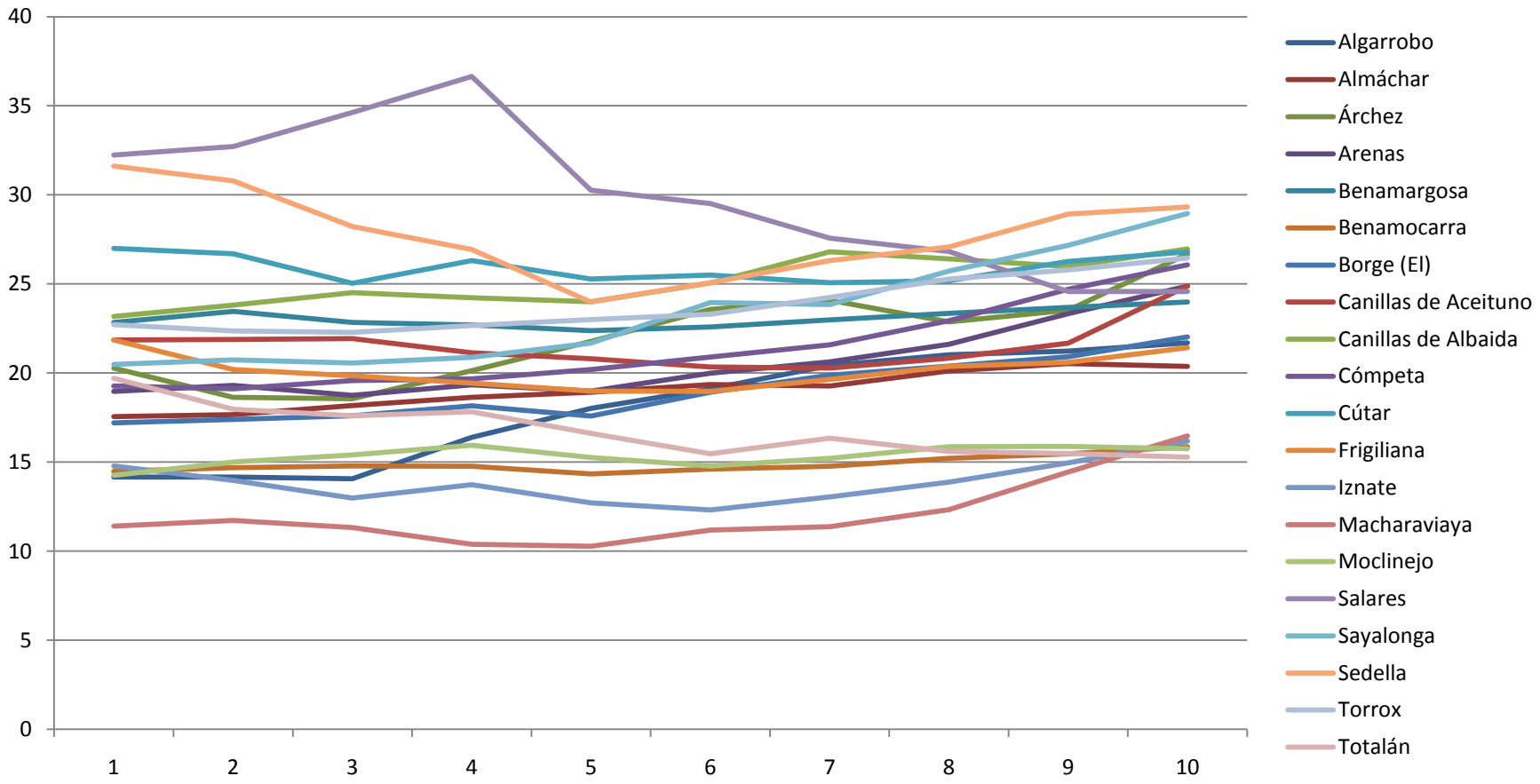

Elaboración propia: Fuente MADECA 2012

7.- Índice de envejecimiento en valores (2012)

7.1.- Tabla

MUNICIPIOS	INDICE DE ENVEJECIMIENTO 2012
ALGARROBO	21,7
ALMÁCHAR	20,38
ARCHEZ	26,68
ARENAS	24,88
BENAMARGOSA	23,99
BENAMOCARRA	15,86
BORGE, EL	22,03
CANILLAS DE ACEITUNO	24,88
CANILLAS DE ALBAIDA	26,97
CÓMPETA	26,08
CÚTAR	26,8
FRIGILIANA	21,43
IZNATE	16,19
MACHARAVIAYA	16,47
MOCLINEJO	15,75
SALARES	24,58
SAYALONGA	28,96
SEDELLA	29,33
TORROX	26,46
TOTALÁN	15,28

Fuente MADECA 2012

7.2.- Media y desviación estándar

Valor medio	**22,74**
Desviación estándar	**4,66**

7.3.- Gráfica

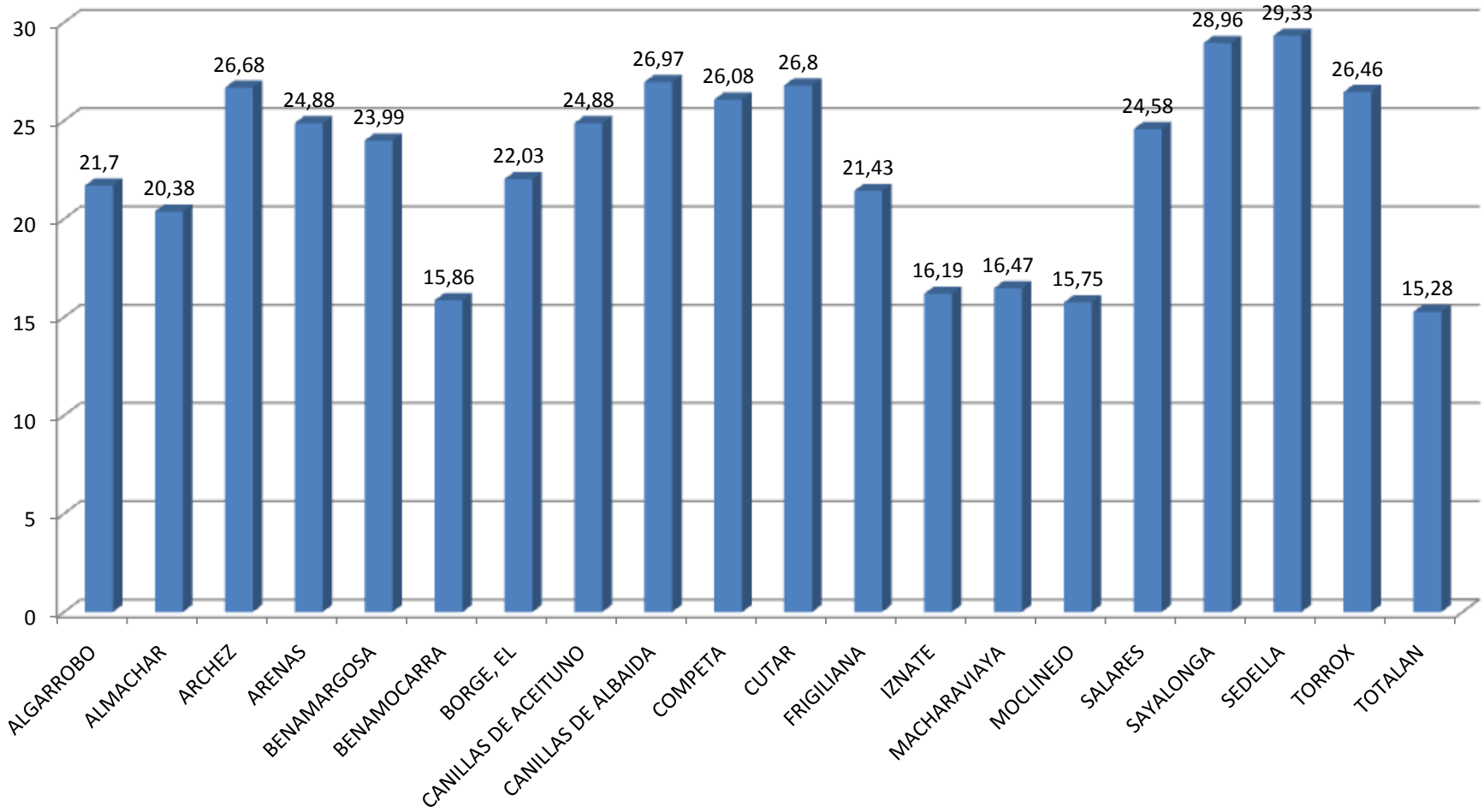

Elaboración propia: Fuente MADECA 2012

8.- Evolución del índice de dependencia

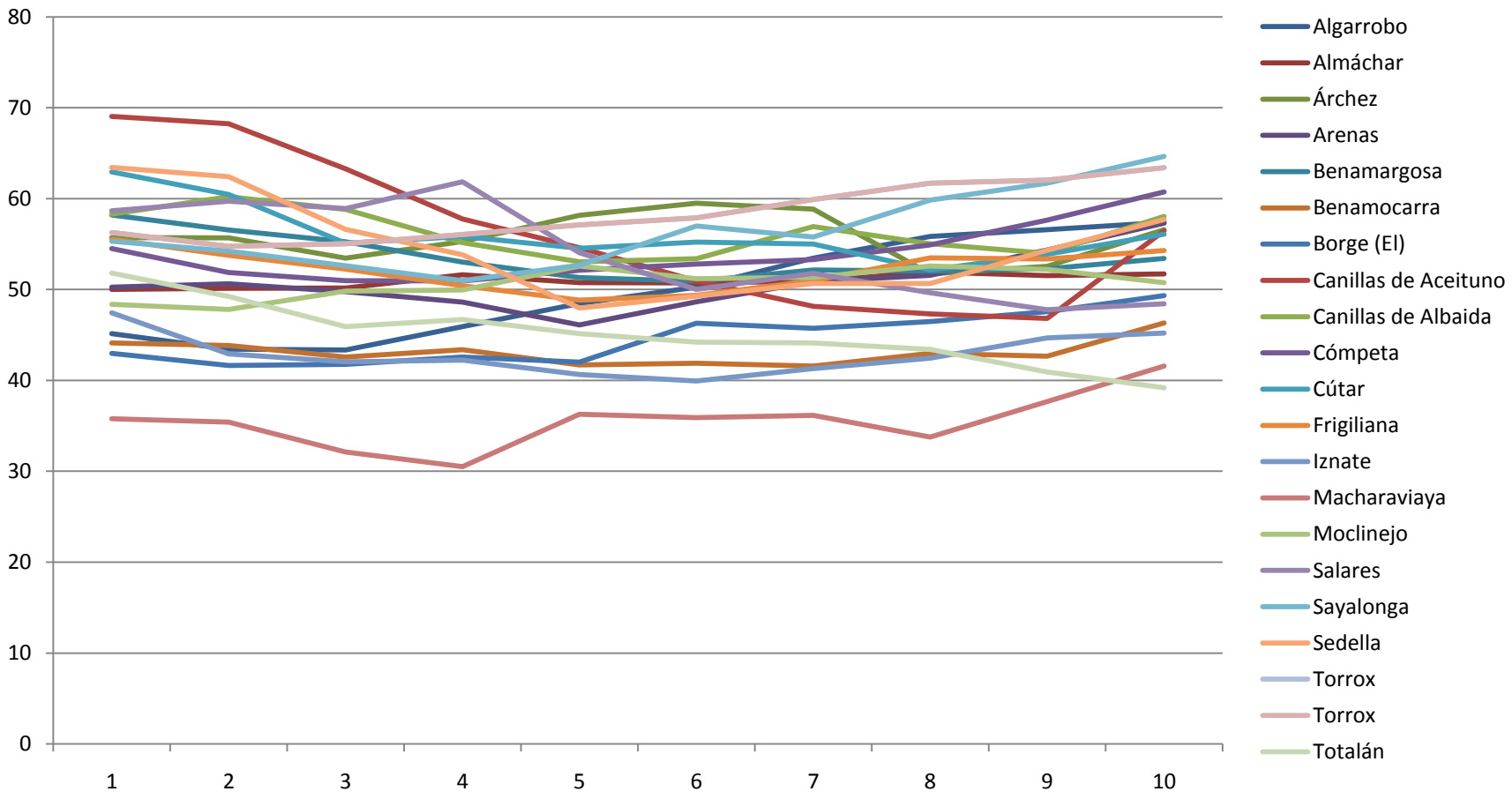

Elaboración propia: Fuente MADECA 2012

9.- Índice de dependencia en valores (2012)

9.1.- Tabla

MUNICIPIOS	INDICE DE DEPENDENCIA 2012
ALGARROBO	57,4
ALMÁCHAR	51,71
ARCHEZ	56,58
ARENAS	57,3
BENAMARGOSA	53,43
BENAMOCARRA	46,33
BORGE, EL	49,34
CANILLAS DE ACEITUNO	56,46
CANILLAS DE ALBAIDA	58,03
CÓMPETA	60,74
CÚTAR	56,07
FRIGILIANA	54,27
IZNATE	45,19
MACHARAVIAYA	41,57
MOCLINEJO	50,76
SALARES	48,43
SAYALONGA	64,63
SEDELLA	57,71
TORROX	63,39

TOTALÁN	**39,18**

Fuente MADECA 2012

9.2.- Media y desviación estándar

Valor medio	**53,426**
Desviación estándar	**6,83**

9.3.- Gráfica

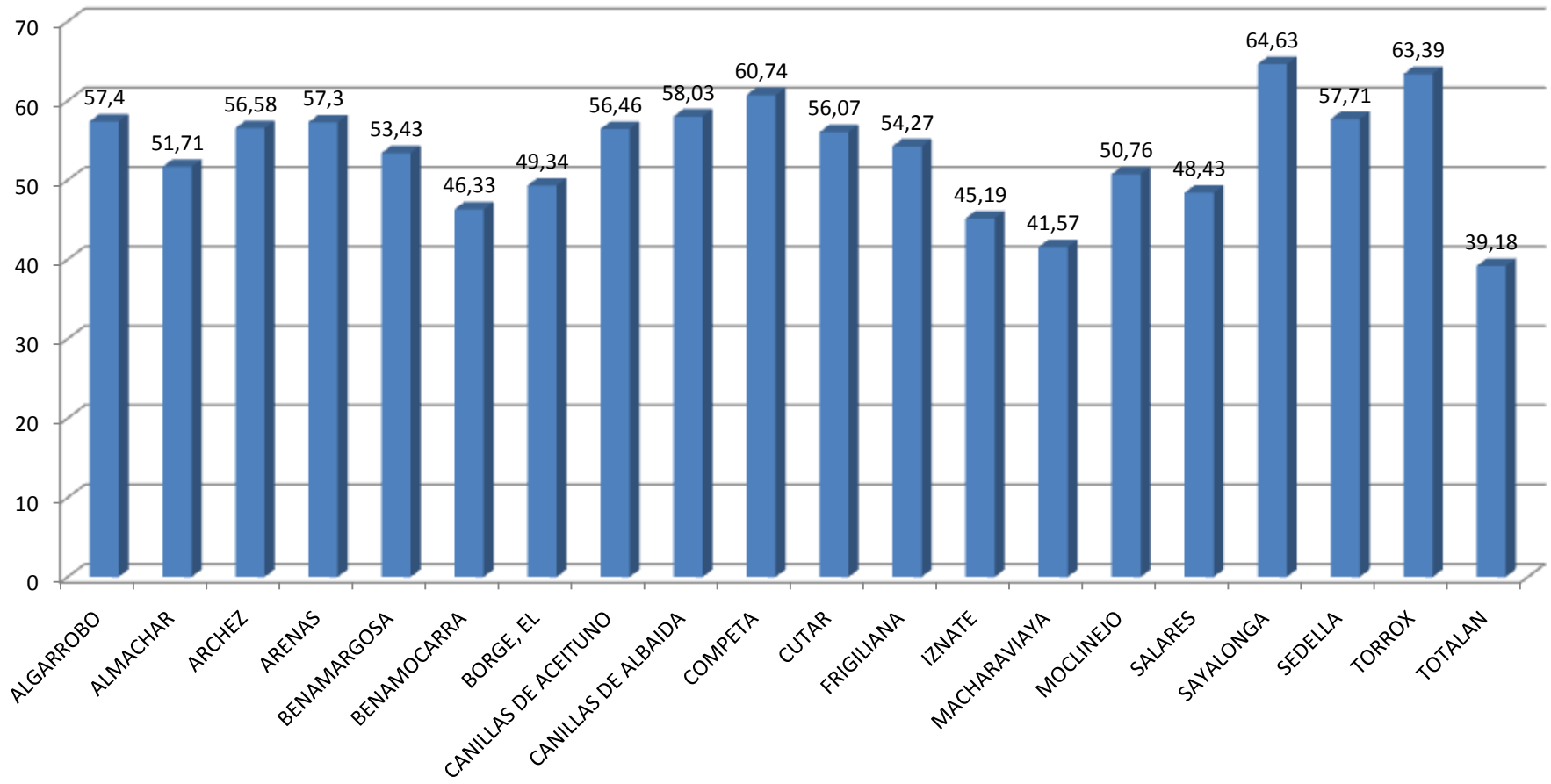

Elaboración propia: Fuente MADECA 2012

10.- Tasa de envejecimiento (2012)

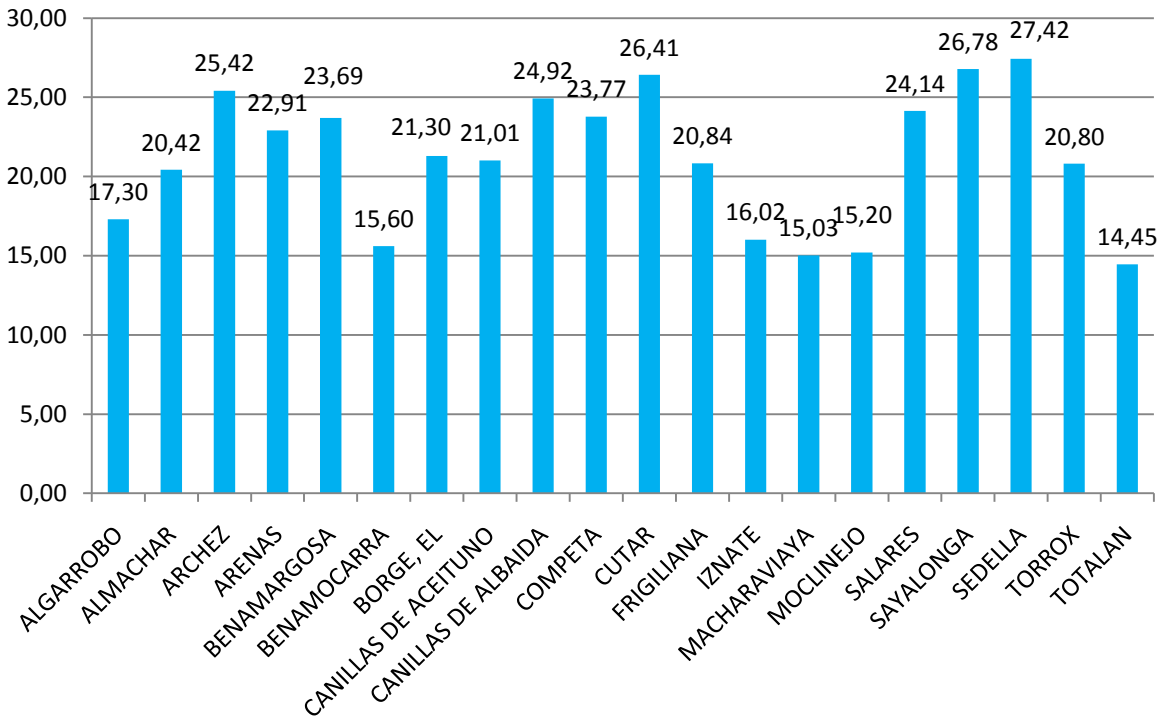

Elaboración propia. Fuente I.N.E 2011

Respecto a la tasa de envejecimiento podemos comprobar que, todos los municipios de esta zona, superan el 15% excepto uno. Podemos también observar el incremento notable de otros municipios subiendo hasta el 25% o más.

11.- Tasa de población extranjera

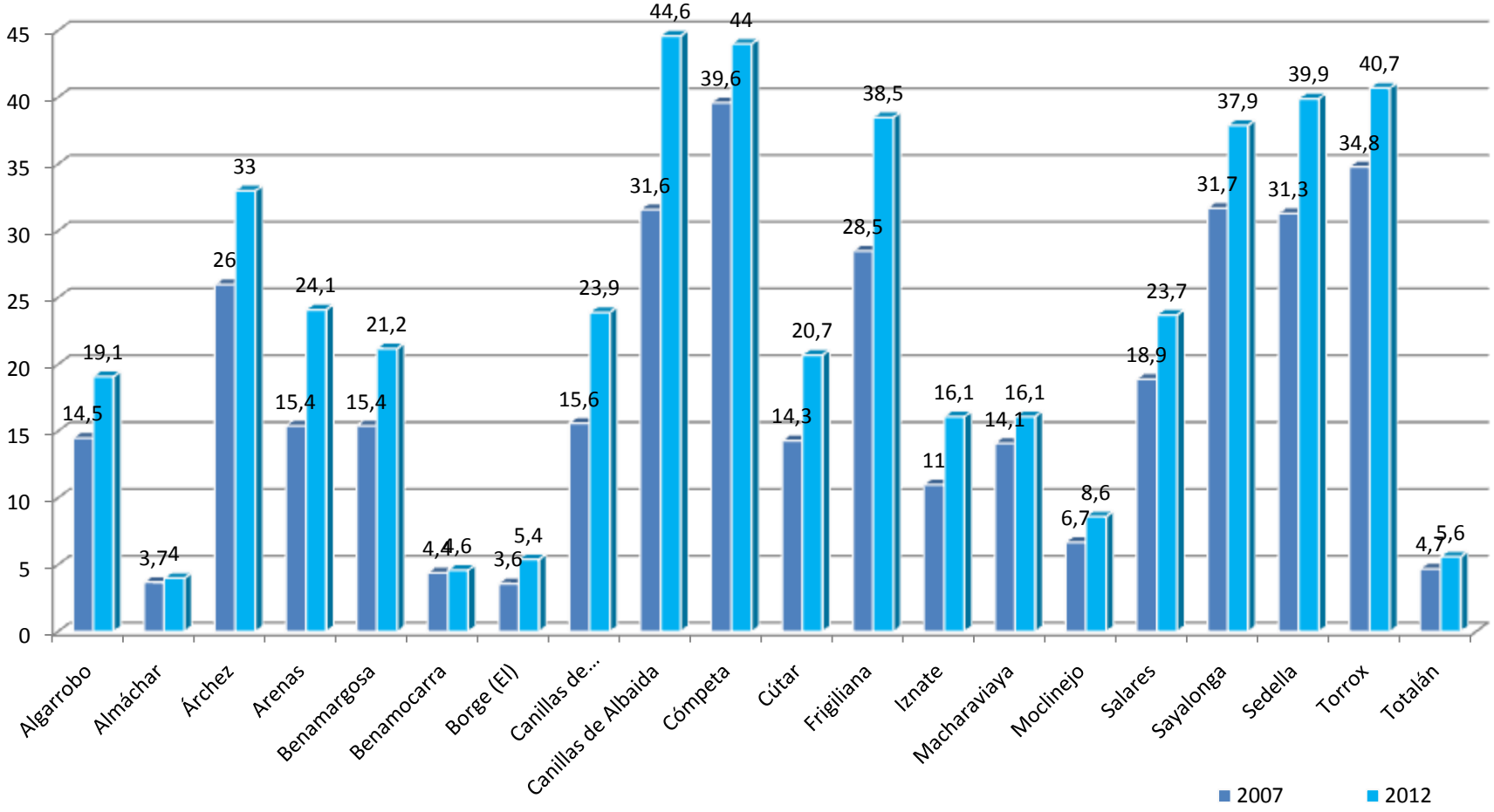

Elaboración propia: Fuente MADECA 2012

B.- DATOS DE EMPLEO

1.- Datos de paro 2006-2012

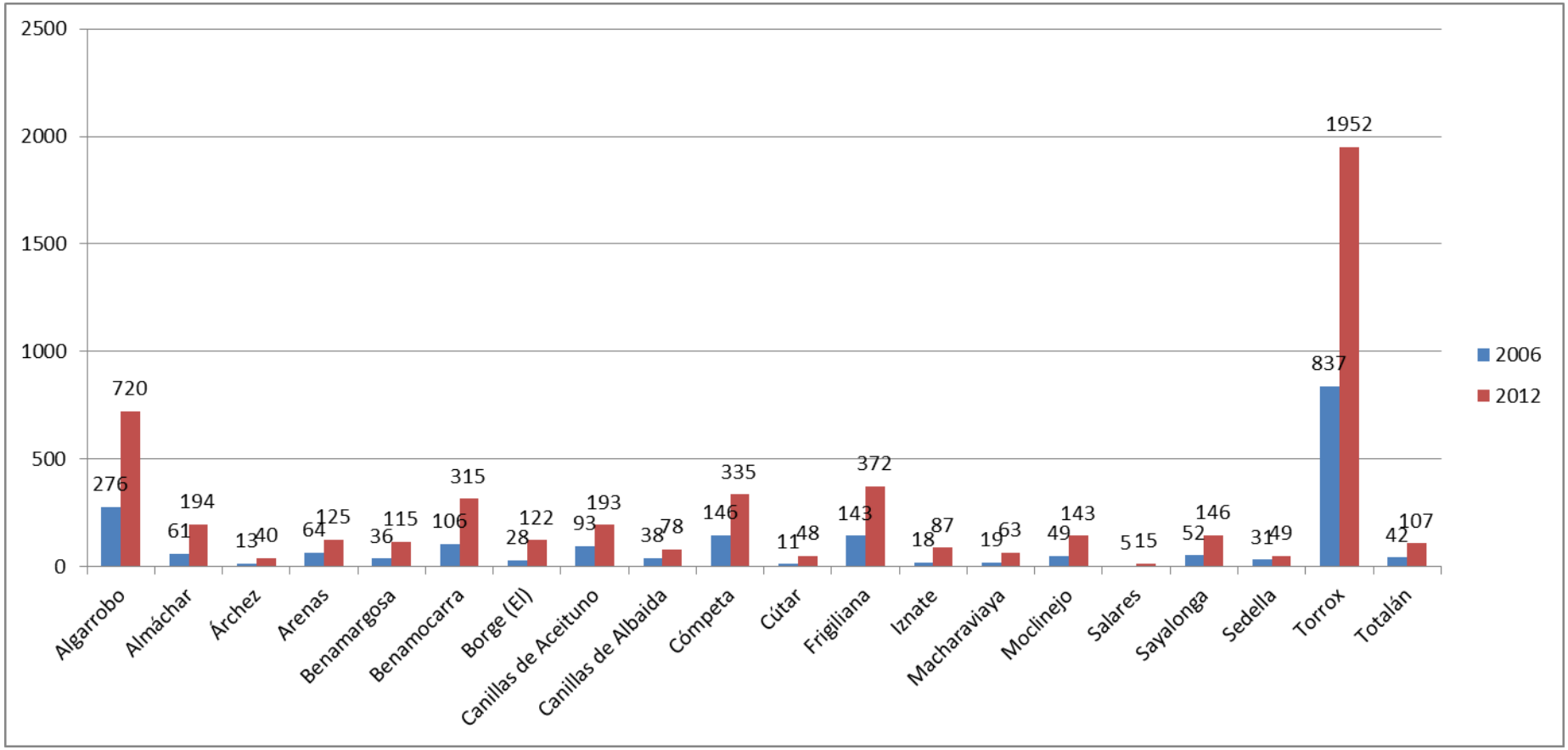

Elaboración propia: Fuente MADECA 2012

2.- Evolución del paro total

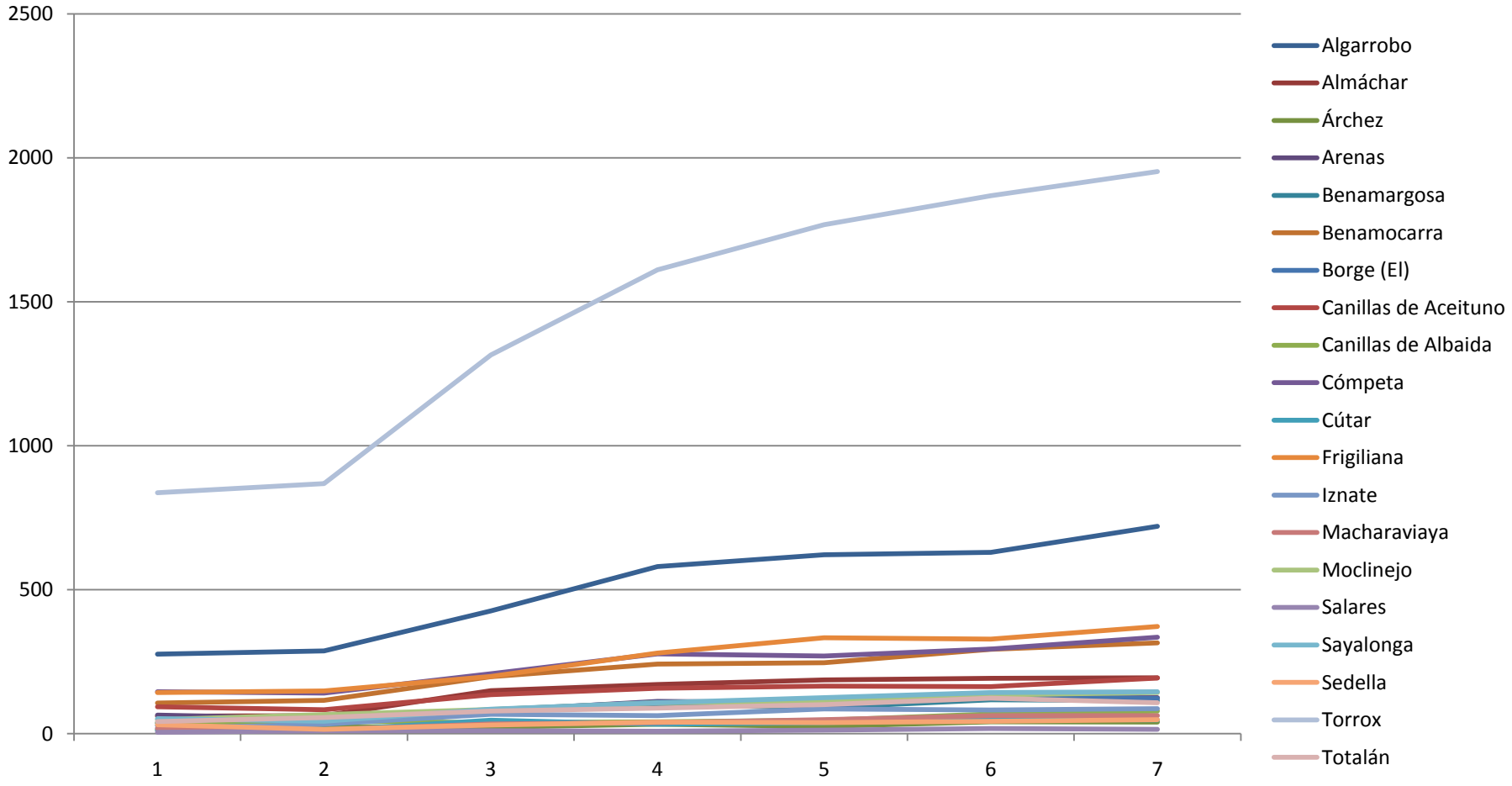

Elaboración propia: Fuente MADECA 2012

3.- Evolución del paro juvenil

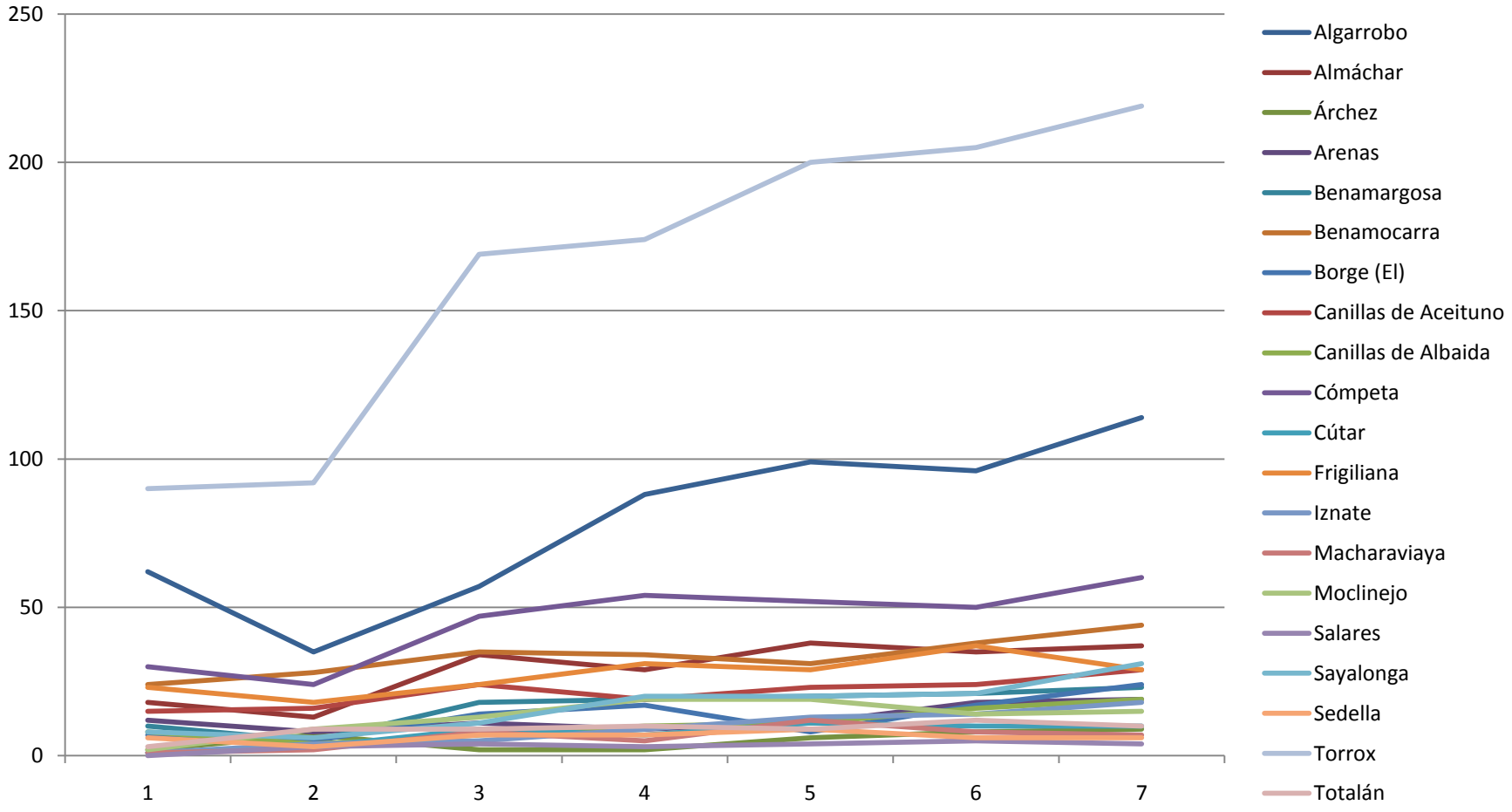

Elaboración propia: Fuente MADECA 2012

C.- RESULTADOS DATOS GESCOM

A continuación se exponen los datos extraídos del Gescom teniendo en cuenta los siguientes indicadores:

- Usuarios por tipo de demanda 2007-2011-2012
- Recursos concedidos 2007-2011-2012

Las claves para interpretarlas son:

AÑO 2007

AÑO 2011

AÑO 2012

TOTAL Nº DE USUARIOS POR TIPO DE DEMANDAS POR AÑO Y TIPOLOGÍA



Fuente: Elaboración propia basada en los datos de GESCOM
(programa informático de gestión de los SSCC de la Excma. Diputación de Málaga)

TOTAL Nº DE USUARIOS POR RECURSOS CONCEDIDOS POR AÑO Y TIPOLOGÍA



Fuente: Elaboración propia basada en los datos de GESCOM
(programa informático de gestión de los SSCC de la Excma. Diputación de Málaga)

D.- DITRIBUCIÓN TERRITORIAL DE LOS RECURSOS Y EQUIPAMIENTOS

ZONA DE TRABAJO SOCIAL 3 AXARQUÍA-COSTA ORIENTAL

EQUIPAMIENTOS	SECTOR	GESTIÓN
2 Centro de Servicios Sociales Comunitarios	Comunitario	Pública
1 Unidades de Estancia Diurna	Mayores	Pública (pendiente de apertura)
1 Centros Residenciales	Mayores	Público (pendiente de apertura)
2 CMIM/Punto de I.Mujer	Mujer	2 Públicas
6 CIJ	Jóvenes	6 Públicas
8 Centro de Día/Hogar Jubilado	Mayores	6 Públicas y 2 privadas
1 Programa Banco de Alimentos	Comunitario	Pública
1 Centro de Atención a inmigrantes	Inmigrantes	Pública
15 Guarderías/Centros Infantiles	Menores	11 Públicas (1 pendiente de apertura) y 4 privadas
2 Centros de ocio y juventud	Jóvenes	2 públicos
1 Agente de dinamización juvenil	Jóvenes	Público

ASOCIACIONES ZONA 3

SECTOR	NÚMERO	% respecto al total
Personas con Diversidad funcional	3	1,28
Mayores	6	2,56
Jóvenes	14	5,98
Mujeres	28	11,97
Comunidad	11	4,70
Varios	133	56,84
Religiosas	8	3,42
Salud	0	0,00
Menores	0	0,00
Drogodependencias	0	0,00
Educación	28	11,97
Inmigrantes	3	1,28
TOTAL ENTIDADES SOCIALES	**234**	**100,00%**

E.-RESULTADOS DE LA ENCUESTA DE NECESIDADES

En la zona de trabajo social nº 3 se ha insistido en el aumento del número de usuarios con la implantación de la Ley de Dependencia. El número de usuarios que buscan ayuda para cubrir necesidades básicas también ha sido manifestado.

Existe una mayor demanda de personas y/o familias “normalizadas”, es decir, aquellas que nunca acudieron a los SSCC y que, debido a la situación actual, se está haciendo más presente en las citas habituales de los/as trabajadores/as sociales.

En los resultados de la encuesta se hace hincapié en la dispersión de los recursos, ya que a veces se encuentran en zonas donde se hace difícil acceder a los usuarios de localidades pequeñas. Se manifiestan expresamente la mejora del transporte a los mismos con el fin de mejorar dicho acceso.

Se propone una reflexión sobre las respuestas actuales ya que no consiguen paliar la situación actual de las personas y/o familias que acuden a los SSCC, así como la demora en la resolución de los mismos.

Un dato que también ha sido manifestado es que se constata que existen muchas familias que dependen de la familia extensa (personas mayores, fundamentalmente que mantienen a las familias con sus pensiones). En esta zona, las respuestas, insisten en que, a largo plazo, estos recursos van a perder eficiencia y eficacia, bien porque las pensiones no aumenten al mismo nivel que el coste de la vida, y esto empeorará la situación o bien porque pueden agotarse en un corto período de tiempo.

A modo de resumen:

PREGUNTA Nº 1: Sobre la aparición de nuevas necesidades.

- Mayor necesidad de cobertura de necesidades básicas.
- Necesidad de adaptar vida familiar y laboral para poder dar respuesta a las necesidades.
- Agilización en la puesta en práctica de los recursos y concesión.
- Agotamiento de los recursos de la familia extensa.

PREGUNTA Nº 2: Sobre la aparición de nuevos perfiles de usuarios.

- Mayor presencia de jóvenes, sin ingresos.
- Mayor presencia de familias normalizadas.
- Nueva presencia de familias que nunca habían ido a SSCC.
- La Implantación de la Ley de Dependencia ha modificado el perfil de los usuarios: mayor demanda de usuarios desde la aplicación de esta ley.

PREGUNTA Nº 3: Sobre posibles cambios en el tipo de relación profesional-usuario.

- Personas que piden más urgencia para solucionar sus casos
- Usuarios con sentimientos de culpa, vergüenza y e impotencia.

PREGUNTA Nº 4: Sobre el posible cambio de uso de algunos recursos sociales y/o equipamientos.

- No hay respuestas.

PREGUNTA Nº 5: Sobre la necesidad de nuevos recursos y/o equipamientos.

- Mayor atención a enfermos mentales.
- Mejora en los transportes a los recursos.
- Estabilidad de la plantilla de SSCC. Aumento de los mismos.
- Recursos aplicados a las nuevas necesidades.
- Apertura de los Centros de Día que estén a la espera de ser abiertos.
- Creación de un centro de envejecimiento activo.
- Solicitar a la Junta de Andalucía plazos más cortos en la resolución de los casos del Programa para la erradicación de la desigualdad en Andalucía.

F.- RECURSOS Y EQUIPAMIENTOS

TORROX: Población a 01/01/11, 17.859 habitantes (INE)

EQUIPAMIENTOS	SECTOR	ENTIDAD TITULAR	GESTION
Centro de Servicios Sociales Comunitarios	Comunitario	Diputación	Público
Centro de Día	Mayores	Consejería de Salud y B. Social	Público
Centro de Atención al Inmigrante	Población Inmigrante	Ayuntamiento	Público
Centro de Información a la Mujer	Mujeres	Ayuntamiento	Público
Programa Banco de alimentos.	Comunitario	Ayuntamiento	Público
Escuela Infantil	Menores	Ayuntamiento	Privada
Escuela Infantil	Menores	Consejería de Salud y B. Social	Pública
Centro de Información Juvenil	Jóvenes	Ayuntamiento	Público

Comentarios sobre el punto de información a la Mujer de Torrox

Este centro atiende a: Víctima de Malos Tratos, Hijos de Mujeres Víctimas de Malos Tratos, Atiende a las mujeres de los municipios que conforman las UU.TT.SS. de: Algarrobo, Cómpeta, Torrox I y II.

BENAMOCARRA: Población a 01/01/11, 3.084 habitantes (INE)

EQUIPAMIENTOS	SECTOR	ENTIDAD TITULAR	GESTIÓN
Centro de Servicios Sociales Comunitarios	Comunitario	Diputación	Público
Punto de Información a la Mujer	Mujer y menores	Diputación	Público
Escuela Infantil (pendiente de apertura)	Menores	Ayuntamiento	Público
Punto de Información Juvenil	Jóvenes	Ayuntamiento	Público

Comentarios sobre el punto de información a la Mujer de Benamocarra

Este centro atiende a: Víctima de Malos Tratos, Hijos de Mujeres Víctimas de Malos Tratos, Atiende a las mujeres de los municipios que conforman las UU.TT.SS. de: Almáchar, Benamargosa y Benamocarra.

ALGARROBO: Población a 01/01/11, 6.539 habitantes (INE)

EQUIPAMIENTOS	SECTOR	ENTIDAD TITULAR	GESTIÓN
Equipo técnico del CSSC (itinerante)	Comunitario	Diputación	Público
CIJ	Juventud	Ayuntamiento	Público
2 Escuelas Infantiles	Menores	Ayuntamiento	Privadas
2 Centros de Mayores	Mayores	Ayuntamiento	Privadas
Punto de Información Juvenil	Jóvenes	Ayuntamiento	Público

CÓMPETA: Población a 01/01/11, 3.832 habitantes (INE)

EQUIPAMIENTOS	SECTOR	ENTIDAD TITULAR	GESTIÓN
Equipo técnico del CSSC (itinerante)	Comunitario	Diputación	Público
CIJ	Juventud	Ayuntamiento	Público
Escuela Infantil	Menores	Ayuntamiento/Junta de A.	Público
Centro de Ocio y Juventud	Jóvenes	Ayuntamiento	Público
Hogar del Jubilado	Mayores	Ayuntamiento	Público

ALMÁCHAR: Población a 01/01/11, 1.885 habitantes (INE)

EQUIPAMIENTOS	SECTOR	ENTIDAD TITULAR	GESTIÓN
Equipo técnico del CSSC (itinerante)	Comunitario	Diputación	Público
Escuela Infantil	Menores	Ayuntamiento/Junta de A.	Público
Centro Residencial		Ayuntamiento	

	Mayores	(Pendiente de apertura)	Pública
Unidad de Estancia Diurna	Mayores	Ayuntamiento (Pendiente de apertura)	Pública

SAYALONGA: Población a 01/01/11, 1.557 habitantes (INE)

EQUIPAMIENTOS	SECTOR	ENTIDAD TITULAR	GESTIÓN
Equipo técnico del CSSC (itinerante)	Comunitario	Diputación	Público
Escuela Infantil	Menores	Ayuntamiento/Junta de A.	Público
Agente de Dinamización Juvenil	Juventud	TECODIM	Pública

CANILLAS DE ALBAIDA: Población 01/01/11, 947 habitantes (INE)

EQUIPAMIENTOS	SECTOR	ENTIDAD TITULAR	GESTIÓN
Equipo técnico del CSSC (itinerante)	Comunitario	Diputación	Público
Escuela Infantil	Menores	Ayuntamiento/Junta de A.	Público

FRIGILIANA: Población a 01/01/11, 3.273 habitantes (INE)

EQUIPAMIENTOS	SECTOR	ENTIDAD TITULAR	GESTIÓN
Equipo técnico del CSSC (itinerante)	Comunitario	Diputación	Público
Escuela Infantil	Menores	Ayuntamiento/Junta de A.	Público
Hogar del Jubilado	Mayores	Ayuntamiento	Público

MOCLINEJO: Población a 01/01/11, 1.303 habitantes (INE)

EQUIPAMIENTOS	SECTOR	ENTIDAD TITULAR	GESTIÓN
Equipo técnico del CSSC (itinerante)	Comunitario	Diputación	Público
Casa de la Juventud	Jóvenes	Ayuntamiento	Público
Hogar del Jubilado	Mayores	Ayuntamiento	Público

TOTALÁN: Población a 01/01/11, 768 habitantes (INE)

EQUIPAMIENTOS	SECTOR	ENTIDAD TITULAR	GESTIÓN
Equipo técnico del CSSC (itinerante)	Comunitario	Diputación	Público

Escuela Infantil	Menores	Ayuntamiento/Convenio J.A	Público
Hogar del Jubilado	Mayores	Ayuntamiento	Público
Punto de información Juvenil	Jóvenes	Ayuntamiento	Público

EL BORGE: Población a 01/01/11, 1.033 habitantes (INE)

EQUIPAMIENTOS	SECTOR	ENTIDAD TITULAR	GESTIÓN
Equipo técnico del CSSC (itinerante)	Comunitario	Diputación	Público
Escuela Infantil	Menores	Ayuntamiento/Convenio J.A	Público

IZNATE: Población a 01/01/11, 949 habitantes (INE)

EQUIPAMIENTOS	SECTOR	ENTIDAD TITULAR	GESTIÓN
Equipo técnico del CSSC (itinerante)	Comunitario	Diputación	Público
Escuela Infantil	Menores	Ayuntamiento/Convenio J.A	Público
Punto de información juvenil	Jóvenes	Municipal	Público

BENAMARGOSA: Población a 01/01/11, 1.617 habitantes (INE)

EQUIPAMIENTOS	SECTOR	ENTIDAD TITULAR	GESTIÓN
Equipo técnico del CSSC (itinerante)	Comunitario	Diputación	Público
Escuela Infantil	Menores	Ayuntamiento	Privada

CANILLAS DE ACEITUNO: Población a 01/01/11, 2.242 habitantes (INE)

EQUIPAMIENTOS	SECTOR	ENTIDAD TITULAR	GESTIÓN
Equipo técnico del CSSC (itinerante)	Comunitario	Diputación	Público
Escuela Infantil	Menores	Ayuntamiento/Convenio J.A.	Público
Punto de información juvenil	Jóvenes	Ayuntamiento	Público
Centro de Día	Mayores	Ayuntamiento	Público

En los restantes municipios de la ZTS Archez (476 hab), Arenas (1.423 hab), Macharaviaya (519 hab), Cútar (674 hab), Salares (232 hab) y Sedella (733 hab), no se han encontrado equipamientos sociales de titularidad pública ni privados-concertados, salvo la prestación de Servicios Sociales Comunitarios a través del equipo técnico de Servicios Sociales Comunitarios que atienden a toda la población de la ZTS de forma itinerante.

ASOCIACIONES

TORROX

EQUIPAMIENTOS	SECTOR	ENTIDAD TITULAR	GESTIÓN
Asociación Federación Andaluza de Agrupaciones de Folklore	Varios	Asociación	Iniciativa social
Asociación Cultural Juvenil "Coros y Danzas Torroxeña"	Varios	Asociación	Iniciativa social
Asociación de Mujeres Jóvenes "Única"	Mujer	Asociación	Iniciativa social
Asociación de Mujeres "Almedina"	Mujer	Asociación	Iniciativa social
Asociación de Vecinos de la Rabitilla.	Comunitario	Asociación	Iniciativa social
Asociación de Vecinos y Amigos del Casco Histórico de Torrox	Comunitario	Asociación	Iniciativa social
AMPA Ntra. Sra. de las Nieves del CEIP “Colina del Sol”.	Educación	Asociación	Iniciativa social
Asociación de Padres y Madres de niños de la Guardería Infantil “Colorines”.	Educación	Asociación	Iniciativa social
Asociación de Madres y Padres de Alumnos “Amanecer” del Instituto de Enseñanza Secundaria “Jorge Guillén”.	Educación	Asociación	Iniciativa social
Asociación Padres y Madres de Alumnos/as Playa Ferrara CPEI El Faro.	Educación	Asociación	Iniciativa social
Sociedad de Cazadores La Zorra.	Varios	Asociación	Iniciativa social

Club Deportivo Torrox.	Varios	Asociación	Iniciativa social
Asociación Tiemposub.	Varios	Asociación	Iniciativa social
C.D. Balonmano Torrox.	Varios	Asociación	Iniciativa social
Club de Aeromodelismo y Radiocontrol Torrox.	Varios	Asociación	Iniciativa social
Asociación Kárate Axarquía.	Varios	Asociación	Iniciativa social
Asociación Taichi-Pilates.	Varios	Asociación	Iniciativa social
Club Baloncesto Torrox.	Varios	Asociación	Iniciativa social
Club Ciclista Torrox.	Varios	Asociación	Iniciativa social
CD Sensaciones of Spininng.	Varios	Asociación	Iniciativa social
Asociación Diversión Aerobic (ADA)	Varios	Asociación	Iniciativa social
Asociación Peña Cultural Flamenca "La Bodega".	Varios	Asociación	Iniciativa social
Asociación Faro de Torrox.	Varios	Asociación	Iniciativa social
Asociación "La Jarana Torroxeña".	Varios	Asociación	Iniciativa social
Asociación Peña Torrox Siglo XXI.	Varios	Asociación	Iniciativa social
Asociación Juvenil La Banda de Torrox.	Jóvenes	Asociación	Iniciativa social
Asociación Cultural "Vive la Música".	Varios	Asociación	Iniciativa social
Asociación Cultural Juvenil de Coros y Danzas de Torrox.	Varios	Asociación	Iniciativa social
Asociación Peña Recreativa y Cultural el Palustre de Torrox.	Varios	Asociación	Iniciativa social
Asociación Cultural "Sin Rencor"	Varios	Asociación	Iniciativa social

Asociación Deportiva Cultural Hasta Donde Lleguemos.	Varios	Asociación	Iniciativa social
Asociación Teatral de Torrox.	Varios	Asociación	Iniciativa social
Asociación de Propietarios de Locales Comerciales de Torrox.	Varios	Asociación	Iniciativa social
Asociación Aprendiendo a Vivir.	Varios	Asociación	Iniciativa social
Movimiento de Jóvenes Rurales Cristianos.	Religiosa	Asociación	Iniciativa social
Asociación mujeres "San Roque".	Mujeres	Asociación	Iniciativa social
Asociación defensa del derecho del inmigrante marroquí en España.	Inmigrantes	Asociación	Iniciativa social
Asociación Cáritas Parroquial Torrox.	Religiosa	Asociación	Iniciativa social
Asociación de Empresarios y Comerciantes de Torrox "Asecot".	Varios	Asociación	Iniciativa social
Asociación discapacitados unidos de Torrox. (ADUT)	Div. Funcional	Asociación	Iniciativa social
Asociación Náutica	Varios	Asociación	Iniciativa social
Asociación de Mujeres Jóvenes Única de Torrox.	Mujer	Asociación	Iniciativa social
Peña Caballista de Torrox.	Varios	Asociación	Iniciativa social
Asociación Medioambiental "Capitán Planeta"	Varios	Asociación	Iniciativa social
Asociación Latinoamericana de Torrox.	Inmigrantes	Asociación	Iniciativa social
Asociación de Inmigrantes de Torrox.	Inmigrantes	Asociación	Iniciativa social

Asociación de Vecinos y Amigos del Casco Histórico de Torrox.	Comunitaria	Asociación	Iniciativa social
Asociación ALGEAN, para niños con discapacidad.	Div. Funcional	Asociación	Iniciativa social
Peña Españolista de Torrox Raúl Baena.	Varios	Asociación	Iniciativa social
Asociación de Mujeres La Carraca	Mujer	Asociación	Iniciativa social
Asociación de Amas de Casa Virgen del Carmen	Mujer	Asociación	Iniciativa social
Asociación de Vecinos Euromar.	Comunitario	Asociación	Iniciativa social
Asociación de Vecinos Los Llanos.	Comunitario	Asociación	Iniciativa social
Asociación de Vecinos Río Gui.	Comunitario	Asociación	Iniciativa social
Asociación de Vecinos Santa Rosa.	Comunitario	Asociación	Iniciativa social
Asociación de Padres de Alumnos C.P. Los Llanos.	Educación	Asociación	Iniciativa social
Asociación de Padres y Madres de niños de la Guardería Infantil "Parchis".	Educación	Asociación	Iniciativa social
Asociación de Madres y Padres "Las Estaciones del C.P. El Morche".	Educación	Asociación	Iniciativa social
Club Recreativo El Morche.	Varios	Asociación	Iniciativa social
Asociación Ferrara.	Varios	Asociación	Iniciativa social
Club Deportivo Patinaje Artístico.	Varios	Asociación	Iniciativa social
Asociación de Mountain bike MTBELMORCHE	Varios	Asociación	Iniciativa social
CD Escudería Biela Club Axarquía	Varios	Asociación	Iniciativa social
Asociación El Morche Fandangos de Huit.	Varios	Asociación	Iniciativa social

Asociación "Amigos de Anzaldo".	Varios	Asociación	Iniciativa social
Asociación Cultural Grupo de Teatro "El Morche".	Varios	Asociación	Iniciativa social
Asociación Sociocultural Plenilunio.	Varios	Asociación	Iniciativa social
Asociación Amas de Casa, Consumidores y usuarios Virgen del Carmen.	Comunitario	Asociación	Iniciativa social
Asociación de Mayores y Pensionistas Ntra. Sra. del Carmen.	Mayores	Asociación	Iniciativa social
Hermandad Virgen del Carmen de El Morche.	Religiosa	Asociación	Iniciativa social
Asociación Caritas Parroquial de Santiago El Mayor "El Morche".	Religiosa	Asociación	Iniciativa social
Asociación Peña Madridista de Torrox.	Varios	Asociación	Iniciativa social
Asociación de Presidentes de Torrox y sus Comunidades.	Varios	Asociación	Iniciativa social
Comunidad Musulmana Almanzur de Torrox.	Religiosa	Asociación	Iniciativa social

BENAMOCARRA

Asociación RC Peña la Pepa	Varios	Asociación	Iniciativa social
Bandas de Música	Varios	Asociación	Iniciativa social
Manabeo Kilanga	Varios	Asociación	Iniciativa social
Cultural de Benamocarra Atenea	Varios	Asociación	Iniciativa social
Ecuestre de Benamorcarra	Varios	Asociación	Iniciativa social
Asociación de Mujeres Benaorrán (A.M.P.A)	Mujer	Asociación	Iniciativa social

Asociación Cultural "Los Pajarracos"	Varios	Asociación	Iniciativa social
Asociación Cultural Taurina "José Antº Lavado"	Varios	Asociación	Iniciativa social
AMPA C.P "Eduardo Ocón"	Educación	Asociación	Iniciativa social
Asociación Juvenil "JUBEMAR"	Jóvenes	Asociación	Iniciativa social
PEÑA MALAGUISTA7	Varios	Asociación	Iniciativa social
Peña Madridista	Varios	Asociación	Iniciativa social
Asociación de Columbicultura	Varios	Asociación	Iniciativa social
Asociación Team Rules	Varios	Asociación	Iniciativa social

ALGARROBO

AMPA "SANTA ANA", CEIP JOSÉ GIL LÓPEZ	Educación	Asociación	Iniciativa social
AMPA COLEGIO "ENRIQUE RAMOS RAMOS"	Educación	Asociación	Iniciativa social
AMPA I.E.S. TRAYAMAR	Educación	Asociación	Iniciativa social
ASOCIACIÓN DE MUJERES "DOLORES RIVAS"	Mujer	Asociación	Iniciativa social
ASOCIACIÓN JUVENIL "EL DESPERTAR"	Jóvenes	Asociación	Iniciativa social
ASOCIACIÓN JUVENIL "AXARJOVEN"	Jóvenes	Asociación	Iniciativa social
COFRADÍA NUESTRO PADRE JESÚS NAZARENO Y NTRA. SRA. DE LOS DOLORES	Religiosa	Asociación	Iniciativa social

ASOCIACIÓN CULTURAL MUSICAL NTRA. SRA. DE LAS ANGUSTIAS DE ALGARROBO	Varios	Asociación	Iniciativa social
ASOCIACIÓN DE KÁRATE DE ALGARROBO	Varios	Asociación	Iniciativa social
ASOCIACIÓN DE TENIS DE MESA	Varios	Asociación	Iniciativa social
ASOCIACIÓN DE EMPRESARIOS POR ALGARROBO	Varios	Asociación	Iniciativa social
ASOCIACIÓN CULTURAL PASATORAL "EL CHAVEA"	Varios	Asociación	Iniciativa social
ASOCIACIÓN MOTORISTA LOS BANDOLEROS DE ALGARROBO	Varios	Asociación	Iniciativa social
ASOCIACIÓN AXAROCK	Varios	Asociación	Iniciativa social
ASOCIACIÓN DE MUJERES "MARÍA CÍVICO GIL"	Mujer	Asociación	Iniciativa social
SOCIEDAD DE CAZADORES	Varios	Asociación	Iniciativa social
ASOCIACIÓN CREARTE	Varios	Asociación	Iniciativa social
CLUB CICLO TURISMO	Varios	Asociación	Iniciativa social
CLUB DE FÚTBOL	Varios	Asociación	Iniciativa social
GRUPO DE BAILE AZAHARA DE MEZQUITILLA	Varios	Asociación	Iniciativa social
GRUPO DE BAILE DE YESSICA	Varios	Asociación	Iniciativa social
PEÑA MADRIDISTA	Varios	Asociación	Iniciativa social
CORO SHANTY	Varios	Asociación	Iniciativa social

CÓMPETA

ASOCIACIÓN DE MUJERES LA ASUNCIÓN DE	Mujer	Asociación	Iniciativa social

CÓMPETA			
ASOCIACIÓN PADRES Y MADRES Y ALUMNOS. "AMPA"	Educación	Asociación	Iniciativa social
ASOCIACIÓN DE EMPRESARIOS "ADECOM".	Varios	Asociación	Iniciativa social
CÁRITAS	Religiosa	Asociación	Iniciativa social
ASOCIACIÓN CULTURAL "NOCHE DEL VINO DE CÓMPETA"	Varios	Asociación	Iniciativa social
ASOCIACIÓN RECREATIVA LA PEÑA	Varios	Asociación	Iniciativa social
ASOCIACIÓN JUVENIL MÚSICA Y CULTURA	Jóvenes	Asociación	Iniciativa social

SAYALONGA

ASOCIACIÓN DE MUJERES "EL MORAL"	Mujer	Asociación	Iniciativa social
CONSORCIO PARQUE NATURAL SIERRA TEJEDA Y ALMIJARA	Varios	Asociación	Iniciativa social
LA BLANCA PALOMA CORUMBELA	Varios	Asociación	Iniciativa social
PADRES Y MADRES LA ERA	Educación	Asociación	Iniciativa social
ASOCIACIÓN DE MUJERES CURBILA	Mujer	Asociación	Iniciativa social
AMPA LA RÁBITA	Educación	Asociación	Iniciativa social
ASOCIACIÓN JUVENIL	Jóvenes	Asociación	Iniciativa social

XEROSTALMIA			
CORO BLANCA PALOMA	Varios	Asociación	Iniciativa social

ARCHEZ

AMPA ALUMNOS MUDÉJAR	Educación	Asociación	Iniciativa social
ASOCIACIÓN DE MUJERES ALMINAR	Mujer	Asociación	Iniciativa social

ARENAS

USUARIOS DE ARENAS	Comunitario	Asociación	Iniciativa social
AMPA BENTOMIZ	Educación	Asociación	Iniciativa social

CANILLAS DE ALBAIDA

Asociación Romeros del Rosario	Varios	Asociación	Iniciativa social
Asociación de Mujeres la Albaida	Mujer	Asociación	Iniciativa social
Asociación Juvenil Musical de Albaidas	Jóvenes	Asociación	Iniciativa social
Asociación Juvenil Estribos de Canillas	Jóvenes	Asociación	Iniciativa social

FRIGILIANA

CULTURAL PEÑA LA AMISTAD DE FRIGILIANA	Varios	Asociación	Iniciativa social
ASOCIACIÓN DE MUJERES AZALEA DE FRIGILIANA	Mujer	Asociación	Iniciativa social
ASOCIACIÓN EL ABANICO ANDALUZ DE FRIGILIANA	Varios	Asociación	Iniciativa social
ASOCIACIÓN TALLER DE LA AMISTAD	Varios	Asociación	Iniciativa social

ASOC. CULTURAL "PEÑA LA AMISTAD DE FRIGILIANA"	Varios	Asociación	Iniciativa social
ASOC. PADRES ALUMNOS "ENRIQUE GINÉS" DEL C.N. ENRIQUE GINÉS DE FRIGILIANA	Educación	Asociación	Iniciativa social
ASOC. CULTURAL "ALDAIRE"	Varios	Asociación	Iniciativa social
ASOC. BANDA DE MÚSICA MUNICIPAL DE FRIGILIANA	Varios	Asociación	Iniciativa social
ASOC. CENTRO DE LA TERCERA EDAD LA CRUZ DE PINTO	Mayores	Asociación	Iniciativa social
ASOC. PARA LA FORMACIÓN E INTEGRACIÓN DE PERSONAS CON DISCAPACIDAD EN FRIGILIANA	Div. Funcional	Asociación	Iniciativa social
ASOC. PEÑA BARCELONISTA VILLA DE FRIGILIANA	Varios	Asociación	Iniciativa social
ASOC. PEÑA MADRIDISTA DE FRIGILIANA	Varios	Asociación	Iniciativa social
ASOC. PEÑA MALAGUISTA DE FRIGILIANA	Varios	Asociación	Iniciativa social
ASOC. DE EMRESARIOS, COMERCIANTES, PROFESIONALES Y ARTISTAS DE FRIGILIANA	Varios	Asociación	Iniciativa social
COFRADÍAS	Religiosa	Asociación	Iniciativa social
ASOCIACIÓN ARTAXARQUICA-FRIGILIANA	Varios	Asociación	Iniciativa social
ASOCIACIÓN CULTURAL "GRUPO DE FLAMENCO DE FRIGILIANA"	Varios	Asociación	Iniciativa social
ASOCIACIÓN	Varios	Asociación	Iniciativa social

CULTURAL "GRUPO MUNICIPAL DE COROS Y DANZAS DE FRIGILIANA"			

ALMÁCHAR

MADRES Y PADRES DEL C.P LA PARRA DE ALMÁCHAR	Educación	Asociación	Iniciativa social
ASOCIACIÓN DE MUJERES "LA YEDRA"	Mujer	Asociación	Iniciativa social
CULTURAL AMIGOS DEL FLAMENCO	Varios	Asociación	Iniciativa social
ASOCIACIÓN JUVENIL "ALMACHAR JOVEN"	Jóvenes	Asociación	Iniciativa social
TEATRAL EL LUGA	Varios	Asociación	Iniciativa social
MOTERA DE LOS DES…PISTONES	Varios	Asociación	Iniciativa social
CD SOCIEDAD DE CAZADORES DE ALMÁCHAR	Varios	Asociación	Iniciativa social
PEÑA AMIGOS DEL CABALLO DE ALMÁCHAR	Varios	Asociación	Iniciativa social
CORO FOLKLÓRICO LUZ DE LUNA	Varios	Asociación	Iniciativa social
RECREATIVO ALMÁCHAR	Varios	Asociación	Iniciativa social
ASOCIACIÓN DE MAYORES "LA VIÑA DE ALMÁCHAR"	Mayores	Asociación	Iniciativa social
ASOCIACIÓN AJEDREZ TO REVISO	Varios	Asociación	Iniciativa social
GRUPO DE BAILE MUNICIPAL DE ALMÁCHAR	Varios	Asociación	Iniciativa social
ASOCIACIÓN AMIGOS DEL EQUINO	Varios	Asociación	Iniciativa social
ASOCIACIÓN CULTURAL Y MEIOAMBIENTAL "EL MOLINOAXARCO"	Varios	Asociación	Iniciativa social

ASOCIACIÓN DE AGRICULTORES BALOJA ALTA	Varios	Asociación	Iniciativa social

MACHARAVIAYA

ASOCIACIÓN DE MUJERES "PASO A PASO"	Mujer	Asociación	Iniciativa social
ASOCIACIÓN "GRANEDEROS Y DAMAS DE GÁLVEZ"	Varios	Asociación	Iniciativa social
ASOCIACIÓN "CAMINOS DE ILUSIÓN" (ASOCIACIÓN DE PADRES)	Educación	Asociación	Iniciativa social
ASOCIACIÓN JUNTA DE FESTEJOS MACHARAVIAYA Y BENAQUE	Varios	Asociación	Iniciativa social
ASOCIACIÓN CULTURAL "HUERTA DEL ÁNGEL" (EN HONOR AL PINTOR ROBERTO HARVEY)	Varios	Asociación	Iniciativa social
ASOCIACIÓN DE CAZADORES DE MACHARVIAYA	Varios	Asociación	Iniciativa social
CLUB DEPORTIVO GALVEZ-PORT.	Varios	Asociación	Iniciativa social
ASOCIACIÓN RURAL MANBENVA (PROMOCIÓN TURÍSTICA MACHARAVIAYA, BENAQUE Y VALLEJOS)	Varios	Asociación	Iniciativa social

MOCLINEJO

PASTORAL LOS PALMITOS DE MOCLINEJO	Varios	Asociación	Iniciativa social
ASOCIACIÓN JUVENIL MOCLINETUM	Jóvenes	Asociación	Iniciativa social

ASOCIACIÓN DE MUJERES PIEDRAS BLANCAS	Mujer	Asociación	Iniciativa social
MÚSICO CULTURAL NUESTRA SRA. DE GRACIA	Varios	Asociación	Iniciativa social
ASOCIACIÓN DE VOLUNTARIOS DE PROTECCIÓN CIVIL	Varios	Asociación	Iniciativa social
ASOCIACIÓN AMPA EL MANANTIAL	Educación	Asociación	Iniciativa social
ASOCIACIÓN DE MUJERES EL PRIMER PASO	Mujer	Asociación	Iniciativa social
CORO ROCIERO AIRES DE LA AXARQUÍA	Varios	Asociación	Iniciativa social
ASOCIACIÓN CORO ROCIERO "AROMAS DEL SUR"	Varios	Asociación	Iniciativa social
ASOCIACIÓN CULTURAL DE JÓVENES DE "EL VALDÉS"	Jóvenes	Asociación	Iniciativa social
AMPA "NTRA SRA. DE LOURDES"	Educación	Asociación	Iniciativa social

TOTALÁN

ASOCIACIÓN EL ZAGAL DE TOTALÁN	Varios	Asociación	Iniciativa social
ASOCIACIÓN MUJERES DE TOTALÁN	Mujer	Asociación	Iniciativa social
ASOCIACIÓN DE JUBILADOS Y PENSIONISTAS LOS TOLOSEÑOS	Mayores	Asociación	Iniciativa social
ASOCIACIÓN DE VECINOS RURAL EL LAGAR NUEVO	Comunitario	Asociación	Iniciativa social
A.M.P.A. LA ASOMADILLA	Educación	Asociación	Iniciativa social
ASOCIACIÓN JUVENIL EL DOMEN	Jóvenes	Asociación	Iniciativa social
ASOCIACIÓN DE	Comunitario	Asociación	Iniciativa social

VECINOS ARROYO DE TOTALÁN			
ASOCIACIÓN CULTURAL PARA LA RECUPERACIÓN DE LAS VIEJAS TRADICIONES ARVITRA	Varios	Asociación	Iniciativa social
ASOCIACIÓN CULTURAL ERA DEL PUERTO	Varios	Asociación	Iniciativa social

EL BORGE

ASOCIACIÓN PANDA DE VERDIALES DE EL BORGE	Varios	Asociación	Iniciativa social
ASOCIACIÓN DE MUJERES UN DÍA DESPUÉS	Mujer	Asociación	Iniciativa social
ORGANIZACIÓN SOCIAL DE MAYORES, JUBILADOS Y PENSIONISTAS EL BORGE	Mayores	Asociación	Iniciativa social
ASOCIACIÓN PADRES Y MADRES DE ALUMNOS EL BORGE	Educación	Asociación	Iniciativa social
GRUPO DE BAILE AZALEA	Varios	Asociación	Iniciativa social
ASOCIACIÓN DE CAZADORES CHACHOMÁ	Varios	Asociación	Iniciativa social
ASOCIACIÓN DE CABALLISTAS AL GALOPE	Varios	Asociación	Iniciativa social
ASOCIACIÓN HABANA Y PUNTO	Varios	Asociación	Iniciativa social
CLUB DEPORTIVO EL BORGE	Varios	Asociación	Iniciativa social
PANDA DE VERDIALES "EL BORGE"	Varios	Asociación	Iniciativa social
ASOCIACIÓN DE MUJERES "UN DÍA DESPUÉS"	Varios	Asociación	Iniciativa social

AGRUPACIÓN MUSICAL	Varios	Asociación	Iniciativa social
CORO ROCIERO "NUEVOS SENDEROS"	Varios	Asociación	Iniciativa social
ASOCIACIÓN MÚSICO-CULTURAL	Varios	Asociación	Iniciativa social

CÚTAR

JUVENIL SALTO DEL NEGRO	Jóvenes	Asociación	Iniciativa social
MUJERES CUTAREÑAS "EL OLVIDO"	Mujer	Asociación	Iniciativa social

IZNATE

MUJERES HINS AUTE	Mujer	Asociación	Iniciativa social
ASOCIACIÓN CULTURAL Y DEPORTIVA HISNAT	Varios	Asociación	Iniciativa social
AMPA "LA UMBRÍA"	Educación	Asociación	Iniciativa social
ASOCIACIÓN CULTURAL " PURA CEPA"	Varios	Asociación	Iniciativa social
ASOCIACIÓN JUVENIL LOS CALLEJONES	Jóvenes	Asociación	Iniciativa social

BENAMARGOSA

MUJERES BENAMAR	Mujer	Asociación	Iniciativa social
AMPA BECUSABIA	Educación	Asociación	Iniciativa social
EL ZOQUE	Varios	Asociación	Iniciativa social

CANILLAS DE ACEITUNO

ASOCIACIÓN DE MUJERES FEDERICA MONTSENY	Mujer	Asociación	Iniciativa social
ASOCIACIÓN	Varios	Asociación	Iniciativa social

CULTURAL AIRES DE LA MAROMA			
AMPA	Educación	Asociación	Iniciativa social
ASOCIACIÓN CULTURAL BANDA DE MÚSICA DE CANILLAS DE ACEITUNO	Varios	Asociación	Iniciativa social

SALARES

ASOCIACIÓN DE MUJERES SALARIA	Mujer	Asociación	Iniciativa social

SEDELLA

MUJERES NTRA. SRA DE LA ESPERANZA	Mujer	Asociación	Iniciativa social
AMPA	Educación	Asociación	Iniciativa social

ZONA DE TRABAJO SOCIAL ZTS 4: COSTA OCCIDENTAL SIERRA DE LAS NIEVES

A.- DATOS SOCIODEMOGRÁFICOS

1.- Municipios: Benahavís, Casares, Guaro, Istán, Manilva, Monda, Ojén, Tolox

2.- Habitantes por municipios

MANILVA	13.810
BENAHAVÍS	5.486
CASARES	5.331
OJÉN	3.244
MONDA	2.486
TOLOX	2.343
GUARO	2.310
ISTÁN	1.520
TOTAL POBLACIÓN	**36.530**

3.- Pirámide de población

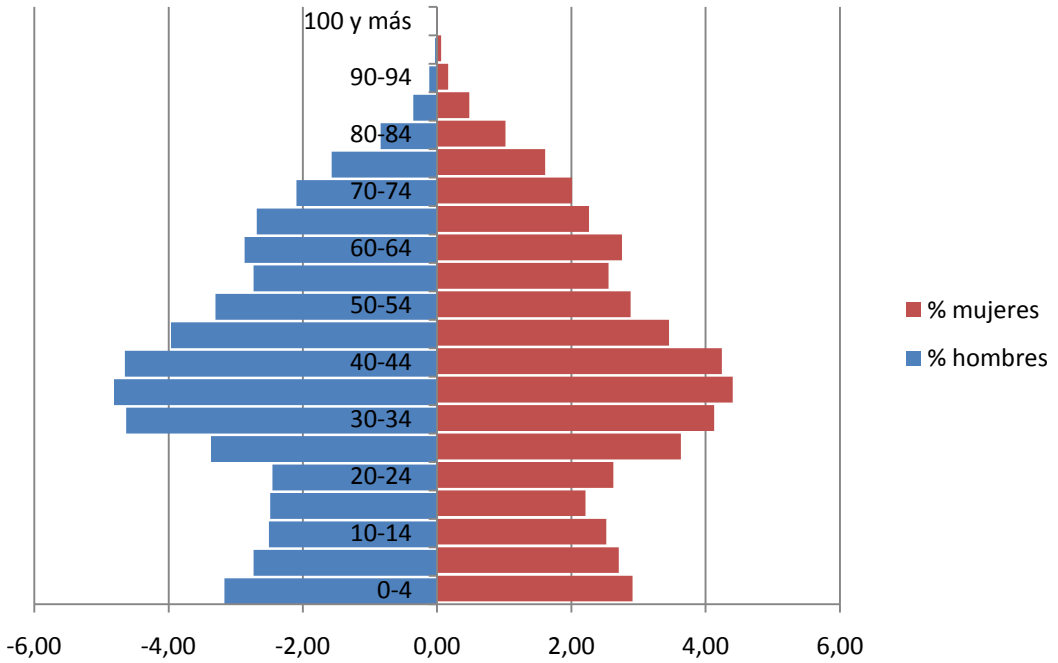

Elaboración propia. Fuente: INE 2011

En esta zona la pirámide de población nos muestra claramente la tendencia al envejecimiento de la población.

4.- Evolución del crecimiento real de la población

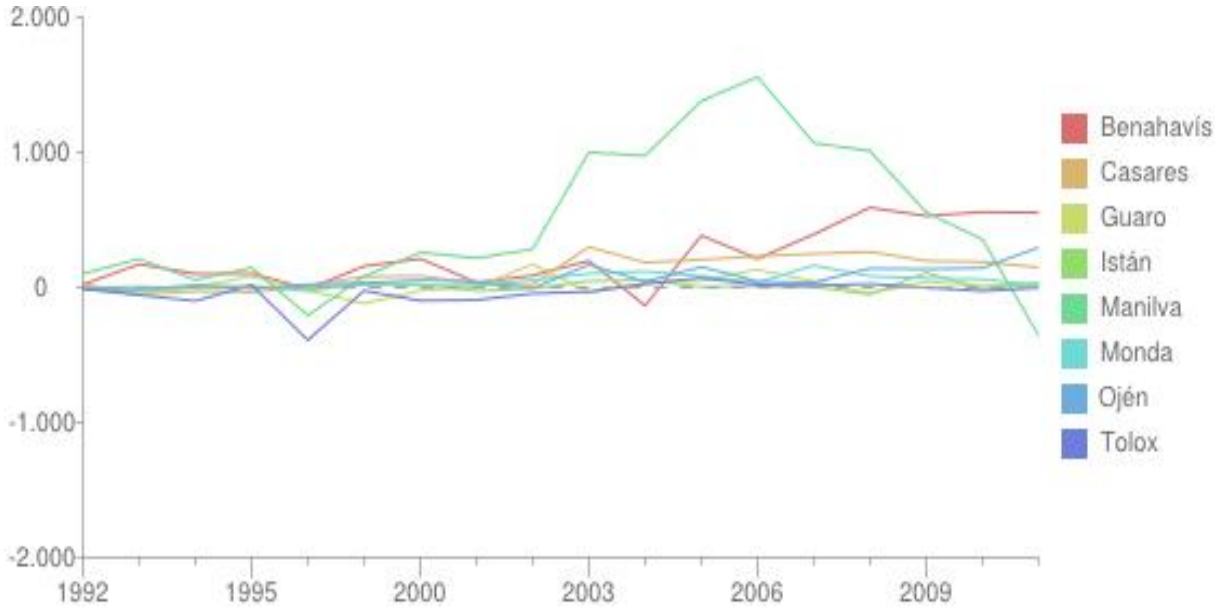

Fuente MADECA 2012

5.- Evolución de la edad media de la población

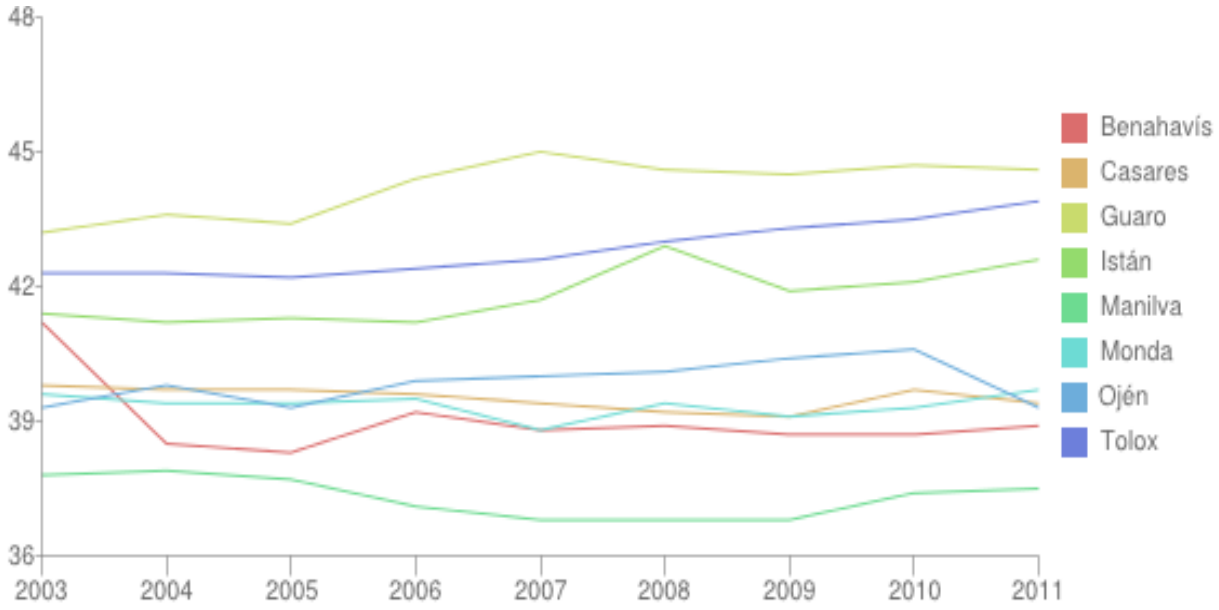

Fuente MADECA 2012

6.- Evolución del índice de envejecimiento

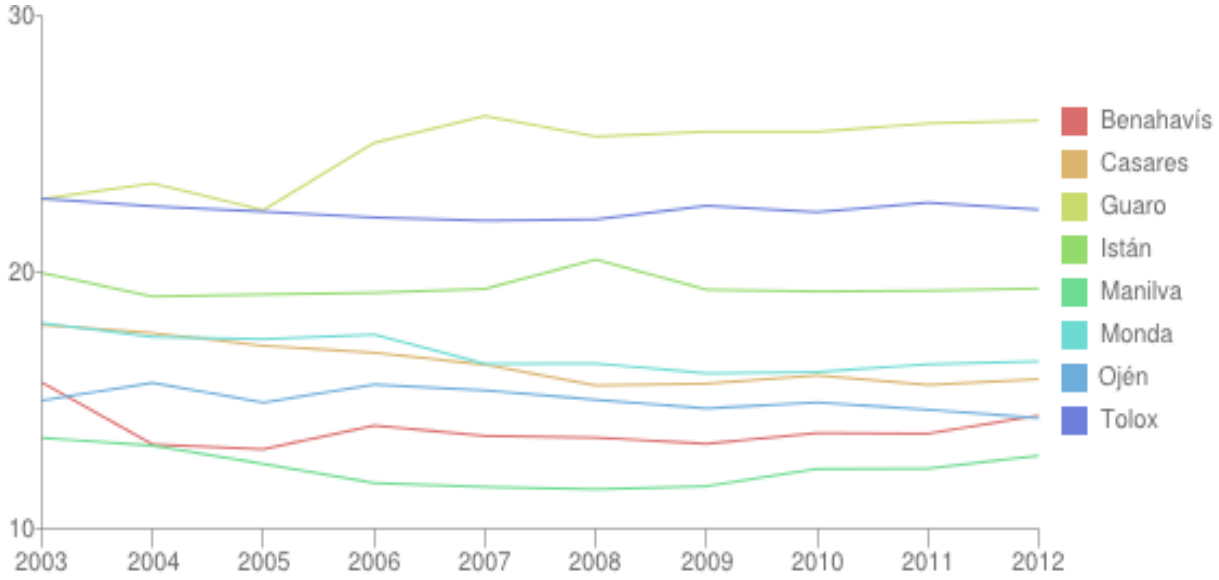

Fuente MADECA 2012

7.- Índice de envejecimiento en valores (2012)

7.1.- Tabla

MUNICIPIOS	INDICE DE ENVEJECIMIENTO 2012
BENAHAVIS	14,41
CASARES	15,83
GUARO	25,91
ISTÁN	19,37
MANILVA	12,85
MONDA	16,53
OJÉN	14,31
TOLOX	22,44

Fuente MADECA 2012

7.2.- Media y desviación estándar

Valor medio	**17,71**
Desviación estándar	**4,52**

7.3.- Gráfica

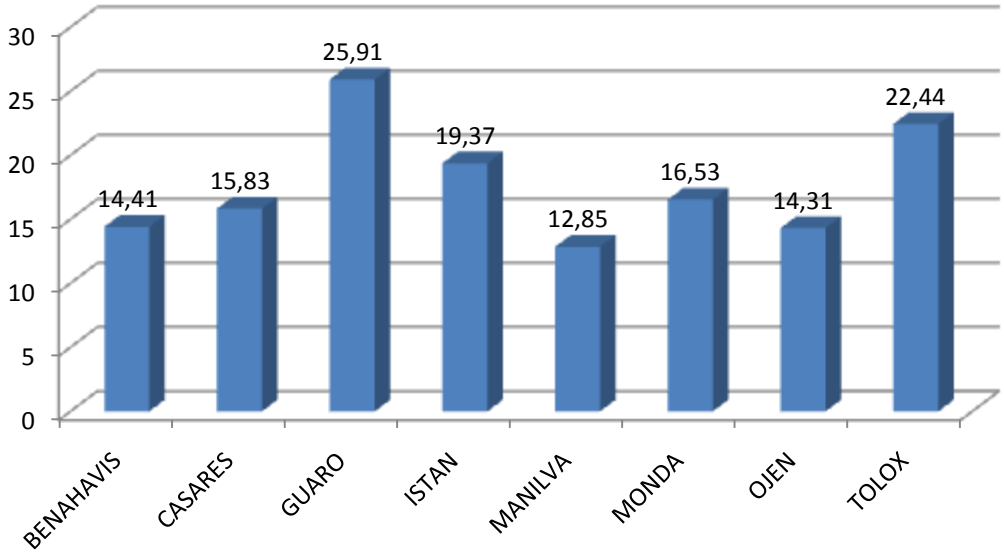

Elaboración propia: Fuente MADECA 2012

8.- Evolución del índice de dependencia

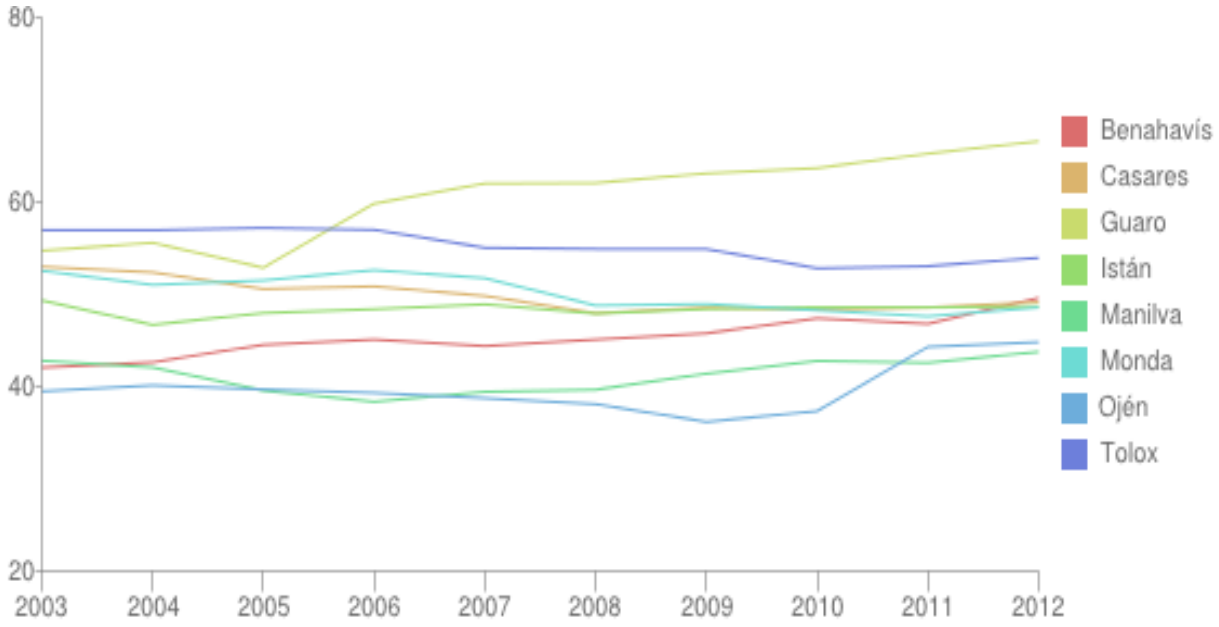

Fuente MADECA 2012

9.- Índice de dependencia en valores (2012)

9.1.- Tabla

MUNICIPIOS	INDICE DE DEPENDENCIA 2012
BENAHAVIS	49,61
CASARES	49,16
GUARO	66,59
ISTÁN	48,69
MANILVA	43,77
MONDA	48,59
OJÉN	44,82
TOLOX	53,95

Fuente MADECA 2012

9.2.- Media y desviación estándar

Valor medio	**50,64**
Desviación estándar	**7,14**

9.3.- Gráfica

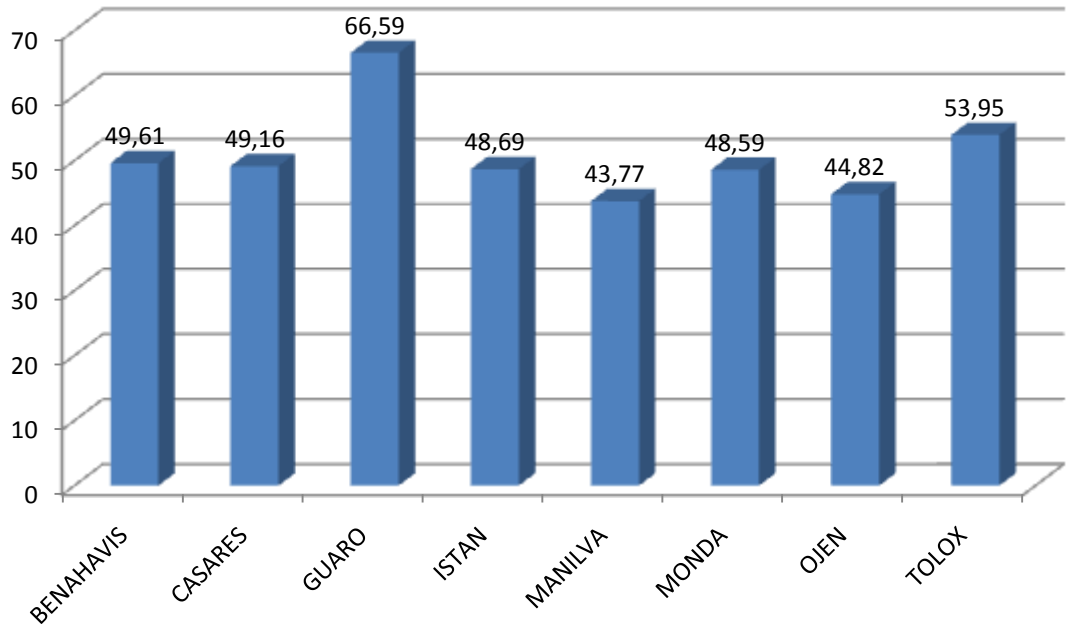

Elaboración propia. Fuente MADECA 2012

10.- Tasa de envejecimiento (2012)

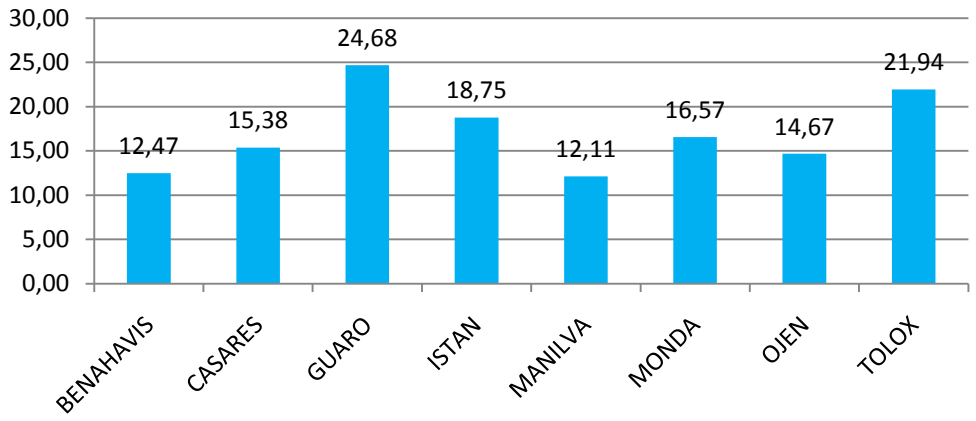

Elaboración propia. Fuente: INE

La tasa de envejecimiento en esta zona supera el 10% en todos los casos. Cabe resaltar dos municipios que están por encima del 20% y uno rozando el 25%. El resto se encuentra en el intervalo entre 10-20%.

11.- Tasa de población extranjera

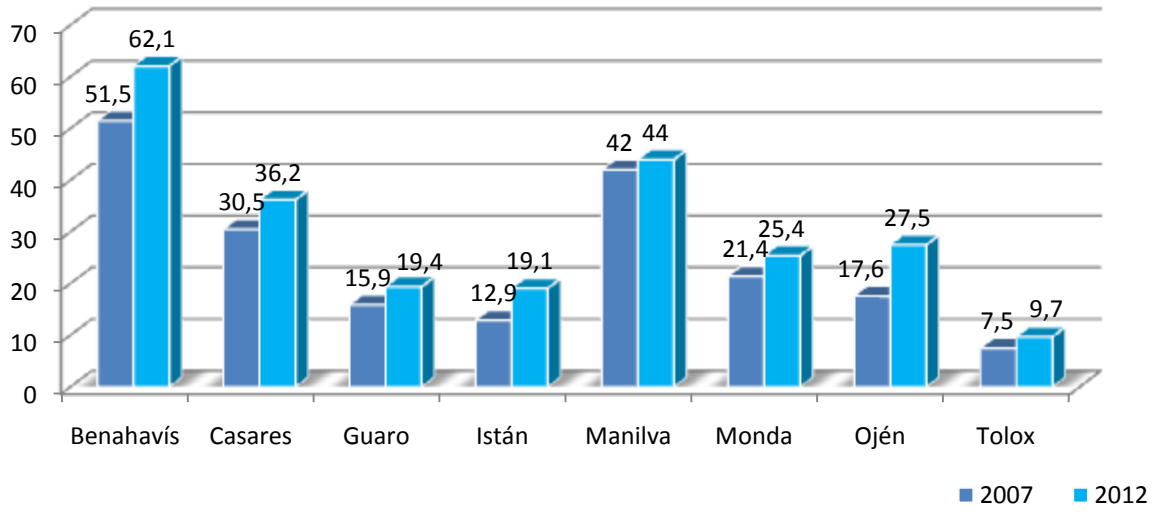

Elaboración propia: Fuente MADECA 2012

B.- DATOS DE EMPLEO

1.- Datos de paro 2006-2012

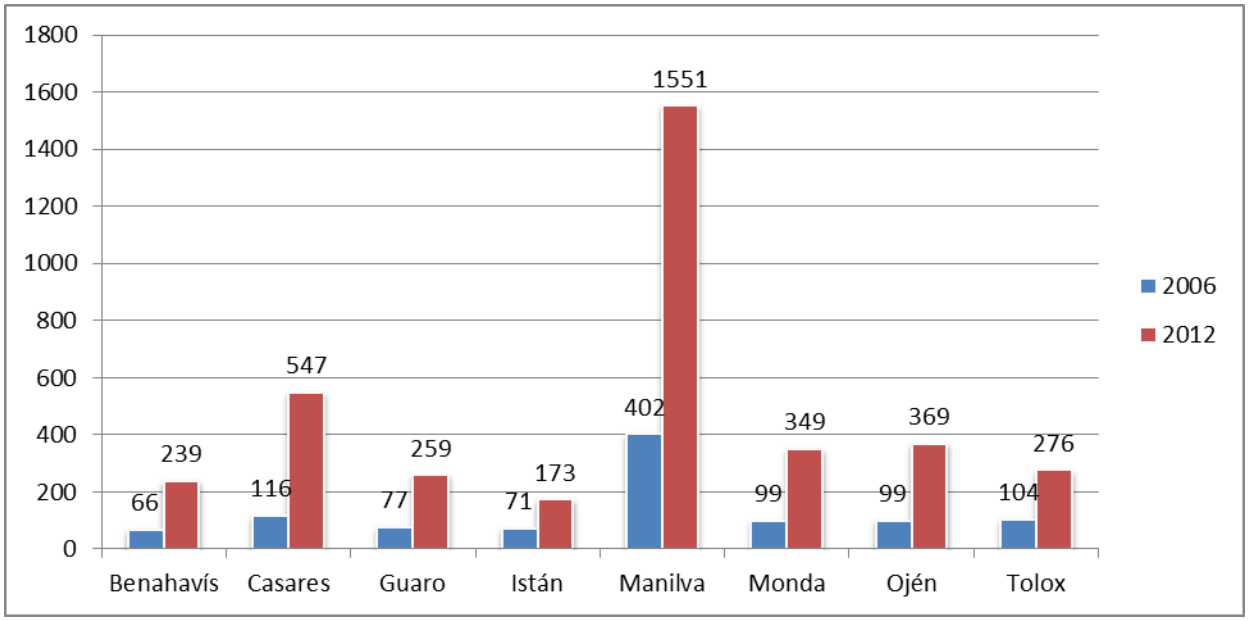

Elaboración propia: Fuente MADECA 2012

2.- Evolución del paro total

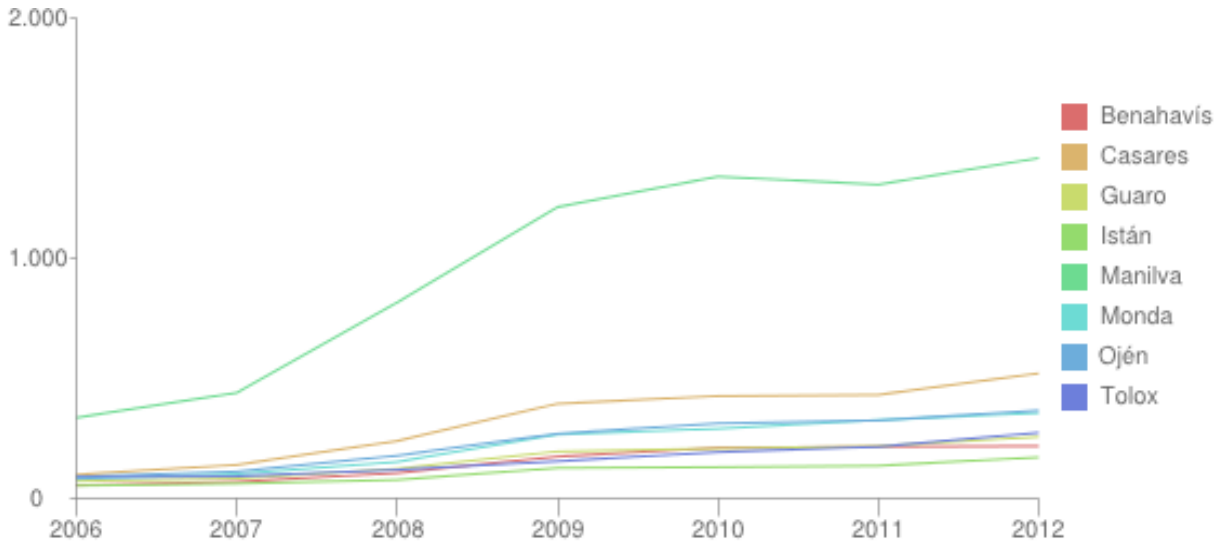

Fuente MADECA 2012

3.- Evolución del paro juvenil

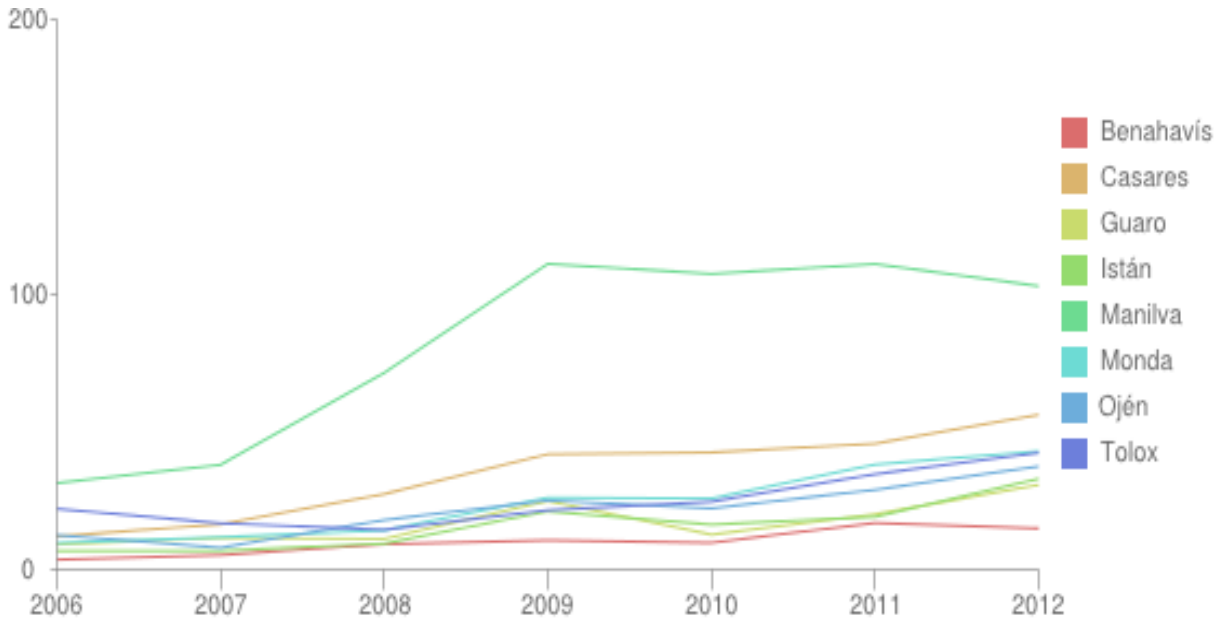

Fuente MADECA 2012

C.- RESULTADOS DATOS GESCOM

A continuación se exponen los datos extraídos del Gescom teniendo en cuenta los siguientes indicadores:

- Usuarios por tipo de demanda 2007-2011-2012
- Recursos concedidos 2007-2011-2012

Las claves para interpretarlas son:

CLAVES DE LEYENDA

AÑO 2007

AÑO 2011

AÑO 2012

TOTAL Nº DE USUARIOS POR TIPO DE DEMANDAS POR AÑO Y TIPOLOGÍA

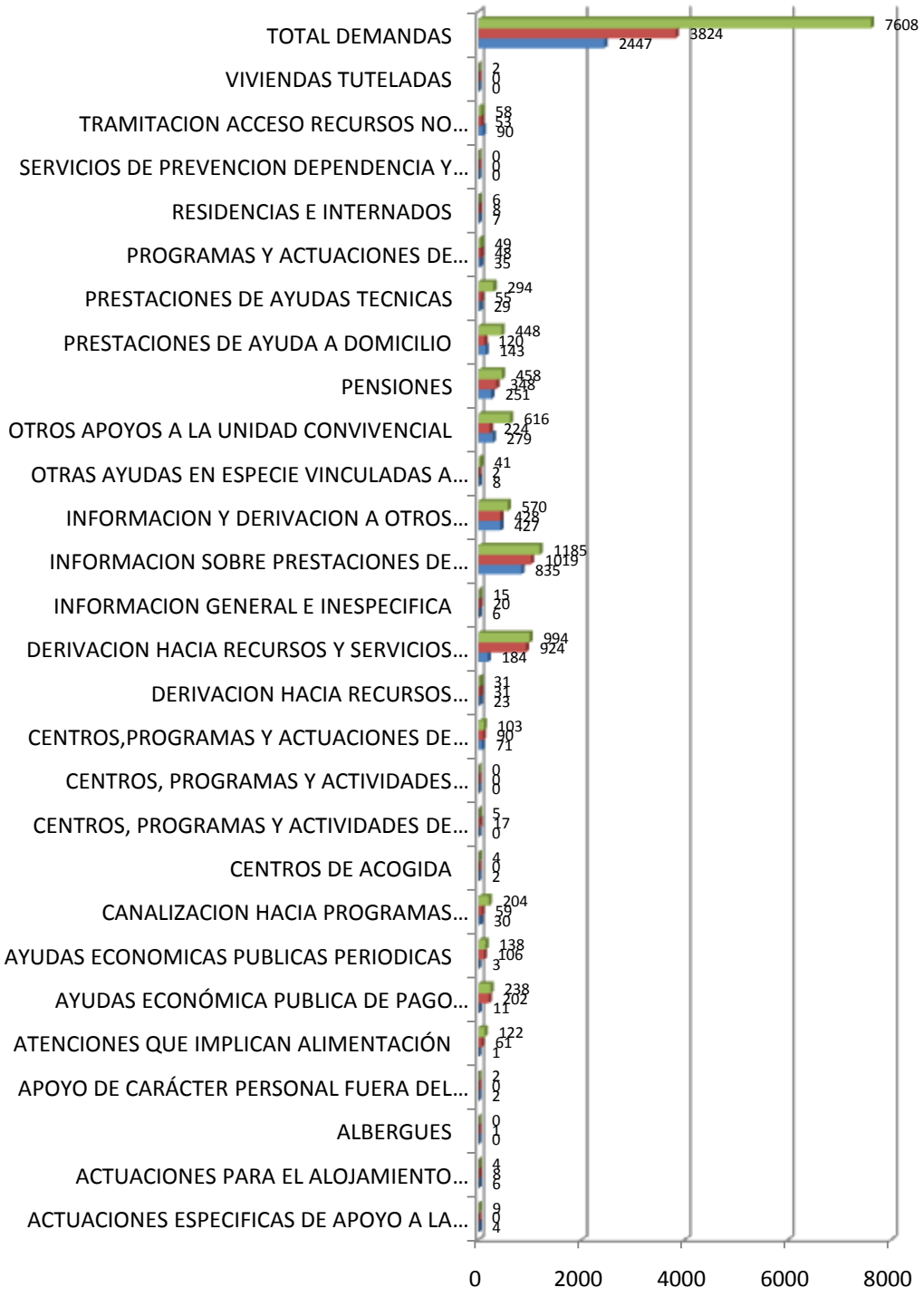

Fuente: Elaboración propia basada en los datos de GESCOM
(programa informático de gestión de los SSCC de la Excma. Diputación de Málaga)

TOTAL Nº DE USUARIOS POR RECURSOS CONCEDIDOS POR AÑO Y TIPOLOGÍA



Fuente: Elaboración propia basada en los datos de GESCOM
(programa informático de gestión de los SSCC de la Excma. Diputación de Málaga)

D.-DISTRIBUCIÓN TERRITORIAL DE LOS RECURSOS Y EQUIPAMIENTOS

ZONA DE TRABAJO SOCIAL 4: COSTA OCCIDENTAL-SIERRA DE LAS NIEVES

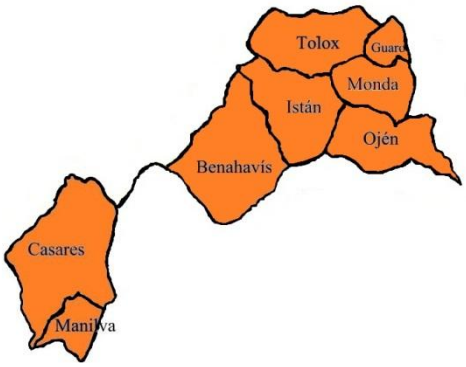

EQUIPAMIENTOS	SECTOR	GESTIÓN
2 Centros de Servicios Sociales Comunitarios	Comunitario	Pública (1 en proyecto de construcción)
1 Unidades de Estancia Diurna	Mayores	Pública
1 Centros Residenciales	Mayores	Público
1 CMIM	Mujer	Pública
1 CIJ	Jóvenes	Pública
1 Casa-Hogar	Personas con diversidad funcional	Pública

ASOCIACIONES ZONA 4

SECTOR	NÚMERO	% respecto al total
Personas con Diversidad Funcional	1	1,54%
Mayores	4	6,15%
Jóvenes	4	4,62%
Mujeres	7	10,77%
Comunidad	0	0,00%

Varios	36	55,38%
Religiosas	4	4,62%
Salud	2	3,08%
Menores	0	0,00%
Drogodependencias	0	0,00%
Educación	9	13,85%
Inmigrantes	0	0,00%
TOTAL ENTIDADES SOCIALES	**67**	**100,00**

E.- RESULTADOS DE LA ENCUESTA DE NECESIDADES

En la Zona nº 4 existe también bastante coincidencia en cuanto a las respuestas de los profesionales.

Se manifiesta que no hay recursos suficientes para las situaciones de subsistencia. Esto provoca que muchas familias vean agravada su situación debido a la dilatación en el tiempo en la aplicación de recursos a las mismas. Se llega a afirmar que, aún teniendo recursos mínimos, las familias no pueden cubrir todas sus necesidades.

Se manifiesta también la mayor presencia de jóvenes, padres y madres de familia, con dificultades para subsistir.

Se plantea la creación de recursos básicos como Albergues Municipales o Comedores sociales que puedan ayudar a las familias a mitigar necesidades básicas.

Se manifiesta taxativamente, y ha sido la única zona de trabajo social donde se ha planteado, la propuesta de fomento del voluntariado social. Se considera que, en situaciones de crisis y necesidad, muchas personas están promoviendo su participación en comedores, albergues y otras instituciones. Un plan de voluntariado municipal supondría potenciar esta figura dentro de los recursos existentes, insistiendo en la necesidad de cuidar al recurso más valioso y, a veces, el más difícil de encontrar, el humano.

A modo de resumen:

PREGUNTA Nº 1: Sobre la aparición de nuevas necesidades.

- Insuficiencia de recursos básicos para subsistencia.
- Aumento de Informes de retorno al país de origen de los inmigrantes.
- Retraso en la resolución de expedientes de ayudas, sean internas o externas.

PREGUNTA Nº 2: Sobre la aparición de nuevos perfiles de usuarios.

- Cambio de los usuarios hacia un perfil más normalizado. Familias que antes no acudían a SSCC.
- Familias que, aún teniendo recursos, no pueden cubrir todas sus necesidades (en especial las que tienen menores a su cargo).
- Mayor presencia de jóvenes que no pueden mantener a su familia.
- Solicitudes de valoración de dependencia han aumentado el número de usuarios.

PREGUNTA Nº 3: Sobre posibles cambios en el tipo de relación profesional-usuario.

- Usuarios menos exigentes y más colaborativos.
- Usuarios exigentes agravados por la situación: suelen exigir mayor rapidez en la aplicación de los recursos.

PREGUNTA Nº 4: Sobre el posible cambio de uso de algunos recursos y/o equipamientos.

No hay respuestas.

PREGUNTA Nº 5: Sobre la necesidad de nuevos recursos y/o equipamientos.

- Mayores recursos para mayores y cuidadores.
- Creación de comedores sociales y albergues temporales.
- Potenciar el voluntariado social.

F.- RECURSOS Y EQUIPAMIENTOS

OJÉN: Población a 01/01/11, 3.244 habitantes (INE)

EQUIPAMIENTOS	SECTOR	ENTIDAD TITULAR	TITULARIDAD
Centro de Servicios Sociales Comunitarios	Comunitario	Diputación	Público
1 Casa Hogar	Personas con Div. Funcional	FAISEM	Público

MANILVA: Población a 01/01/11, 13.810 habitantes (INE)

EQUIPAMIENTOS	SECTOR	ENTIDAD TITULAR	TITULARIDAD
Centro de Servicios Sociales Comunitarios/pendiente de construcción)	Comunitario	Diputación	Público
1 CIJ	Juventud	Ayuntamiento	Público

GUARO: Población a 01/01/11, 2.310 habitantes (INE)

EQUIPAMIENTOS	SECTOR	ENTIDAD TITULAR	TITULARIDAD
Equipo técnico de los Servicios Sociales Comunitarios de la ZTS (itinerante)	Comunitario	Diputación	Público
Centro Residencial	Mayores	Ayuntamiento	Público
Unidad de Estancia Diurna	Mayores	Ayuntamiento	Público
1 CMIM	Mujer	Mancomunidad Sierra de las Nieves	Público

En los restantes municipios de la ZTS (Benahavís (5.486 hab.), Casares (5.331 hab.), Tolox (2.343 hab.), Istán (1.520 hab.) y Monda (2.486 hab.) no se han encontrado equipamientos sociales de titularidad pública ni privados-concertados, salvo la prestación de Servicios Sociales Comunitarios a través del equipo técnico de Servicios Sociales Comunitarios que atienden a toda la población de la ZTS de forma itinerante.

ASOCIACIONES

OJEN

EQUIPAMIENTOS	SECTOR	ENTIDAD TITULAR	TITULARIDAD
Padres Alumnos Villa Blanca	Educación	Asociación	Iniciativa social
Asociación de Mujeres de Ojén "Jazmín"	Mujer	Asociación	Iniciativa social
Asociación cultural San Dionisio	Varios	Asociación	Iniciativa social
Peña Flamenca Churruca	Varios	Asociación	Iniciativa social
Asociación Aula de Vino	Varios	Asociación	Iniciativa social
AMPA Villa Blanca	Educación	Asociación	Iniciativa social
Motoclub Vila de Ojén	Varios	Asociación	Iniciativa social
Club de lectura Lectio Legens	Varios	Asociación	Iniciativa social
Club Senderista de Ojén	Varios	Asociación	Iniciativa social
Club de ciclismo Ojén Bikers	Varios	Asociación	Iniciativa social
Asociación Musical Zyryarb	Varios	Asociación	Iniciativa social
Asociación cultural Ojearte	Varios	Asociación	Iniciativa social
Unión deportiva Ojén	Varios	Asociación	Iniciativa social
Club Deportivo Ojén Aventrura	Varios	Asociación	Iniciativa social
Club deportivo de pesca Ojén	Varios	Asociación	Iniciativa social

Asociación Juvenil El Chorrillo.	Jóvenes	Asociación	Iniciativa social

ISTÁN

Asociación de Mujeres Agua Clara	Mujer	Asociación	Iniciativa social
Asociación de Personas Mayores de Istán	Mayores	Asociación	Iniciativa social
Asociación Senderista "Wagarzo"	Varios	Asociación	Iniciativa social
Asociación de caza y pesca	Varios	Asociación	Iniciativa social
AMPA "Rio Verde"	Educación	Asociación	Iniciativa social

MANILVA

Fundación Manilva para el desarrollo	Varios	Asociación	Iniciativa social
Asociación Pensionistas la Alegría	Mayores	Asociación	Iniciativa social
Asociación de Minusválidos Físicos, Psíquicos y Sensoriales "Luisana"	Personas con Div. Funcional	Asociación	Iniciativa social
Peña Malaguista de Manilva	Varios	Asociación	Iniciativa social
Asociación de Mujeres contra la droga	Mujer	Asociación	Iniciativa social
Hermandad del Cristo del Amor y Ntra. Sra. De los Dolores	Religiosa	Asociación	Iniciativa social
Sociedad de cazadores Los Madroñales	Varios	Asociación	Iniciativa social
Asociación motera Rompecilindros	Varios	Asociación	Iniciativa social
Asociación deportiva Manilva Fútbol Sala	Varios	Asociación	Iniciativa social

Club deportivo El Rebalaje	Varios	Asociación	Iniciativa social
Club Deportivo Manilva	Varios	Asociación	Iniciativa social
Asociación Cofradía de Ntra. Sra. De los Dolores y Ntro Padre Jesús Nazareno	Religiosa	Asociación	Iniciativa social
A. Grupo Caliza Manilva Montaña	Varios	Asociación	Iniciativa social
Peña Flamenca de Manilva	Varios	Asociación	Iniciativa social
C.D. Amigos de los Carriles de Manilva ADECAM	Varios	Asociación	Iniciativa social
Asociación de comerciantes del Puerto Deportivo de de la Duquesa de Sabinillas	Varios	Asociación	Iniciativa social
Club deportivo "Manilva Baloncesto"	Varios	Asociación	Iniciativa social
Asociación "Amigos de la Música de Sabinillas"	Varios	Asociación	Iniciativa social
Asociación "Familiares de enfermos de Alzheimer"	Salud	Asociación	Iniciativa social
Asociación "Unión Manilva C.F."	Varios	Asociación	Iniciativa social
Asociación C.D. San Luís	Varios	Asociación	Iniciativa social
Asociación Peña Flamenca Cultural "El Indio"	Varios	Asociación	Iniciativa social
Asociación de enfermos de Fibromialgia	Salud	Asociación	Iniciativa social
A.M.P.A El Cortinal	Educación	Asociación	Iniciativa social
A.M.P.A "Santa Ana"	Educación	Asociación	Iniciativa social
A.M.P.A. "Oleaje"	Educación	Asociación	Iniciativa social
A.M.P.A	Educación	Asociación	Iniciativa social

GUARO

Mancomunidad de Municipios Sierra de las Nieves y su Entorno	Varios	Asociación	Iniciativa social
Asociación de Mujeres Guaro Garbía	Mujer	Asociación	Iniciativa social

Asociación de Padres y Alumnos "TIORA"	Educación	Asociación	Iniciativa social

CASARES

Asociación de Mujeres "Nosotras sí…"	Mujer	Asociación	Iniciativa social
Asociación Hogar del Pensionista de Casares	Mayores	Asociación	Iniciativa social
Asociación de Mujeres Grecina de Villarraguz	Mujer	Asociación	Iniciativa social
Asociación de cazadores Los Pinsapos	Varios	Asociación	Iniciativa social
Hermandad de Ntra. Sra. Del Rosario del Campo	Religiosa	Asociación	Iniciativa social
Sociedad Caballista Crestellina	Varios	Asociación	Iniciativa social
Asociación Juvenil "La Planá"	Jóvenes	Asociación	Iniciativa social
Unión Deportiva Casares	Varios	Asociación	Iniciativa social
A.M.P.A. CEIP BLAS INFANTE	Educación	Asociación	Iniciativa social
Asociación Reina de la Paz	Varios	Asociación	Iniciativa social
Secadero Solidario	Varios	Asociación	Iniciativa social

TOLOX

Juvenil de Tolox	Jóvenes	Asociación	Iniciativa social
Mujeres Pecho de Venus	Mujer	Asociación	Iniciativa social

ZONA DE TRABAJO SOCIAL ZTS 5: SERRANÍA

A.- DATOS SOCIODEMOGRÁFICOS

1.- Municipios: Algatocín, Alpandeire, Arriate, Atajate, Benadalid, Benalauría, Benaoján, Benarrabá, Cartajima, Cortés De La Frontera, Faraján, Gaucín, Genalguacil, Igualeja, Jimera De Líbar, Jubrique, Júzcar, Montejaque, Parauta, Pujerra.

2.- HABITANTES POR MUNICIPIOS

ARRIATE	4.162
CORTÉS DE LA FRONTERA	3.586
GAUCÍN	1.776
BENAOJÁN	1.572
MONTEJAQUE	1.048
IGUALEJA	934
ALGATOCÍN	904
JUBRIQUE	781
BENARRABÁ	587
GENALGUACIL	544
BENALAURÍA	514
JIMERA DE LÍBAR	471
PUJERRA	343
FARAJÁN	292
ALPANDEIRE	279
CARTAJIMA	277

PARAUTA	265
BENADALID	262
JÚZCAR	242
ATAJATE	171
TOTAL POBLACIÓN	**19.010**

3.- Pirámide de población

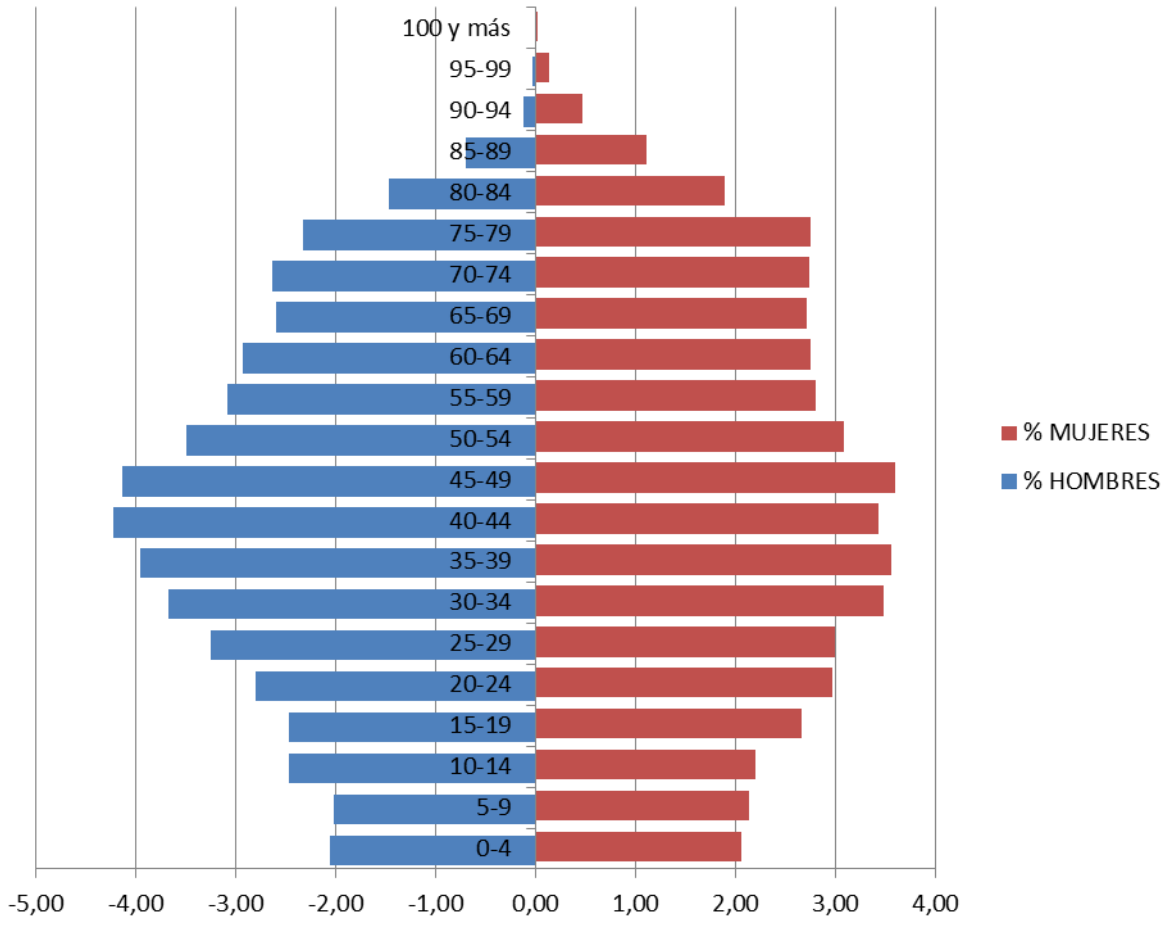

Elaboración propia. Fuente: INE

Al igual que en otras zonas, la pirámide de población muestra el envejecimiento progresivo de la población.

4.- Evolución del crecimiento real de la población

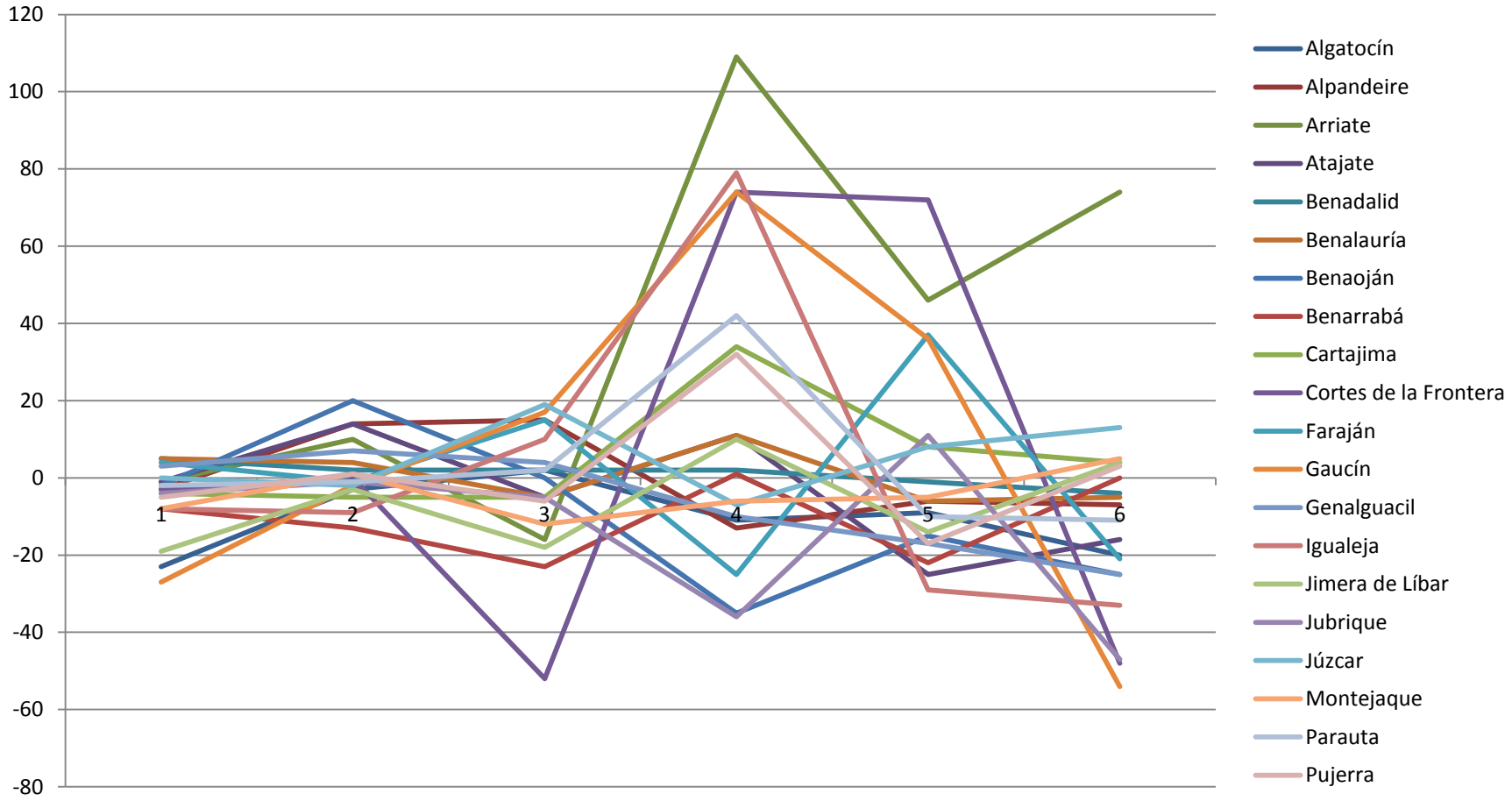

Elaboración propia: Fuente MADECA 2012

5.- Evolución de la edad media de la población

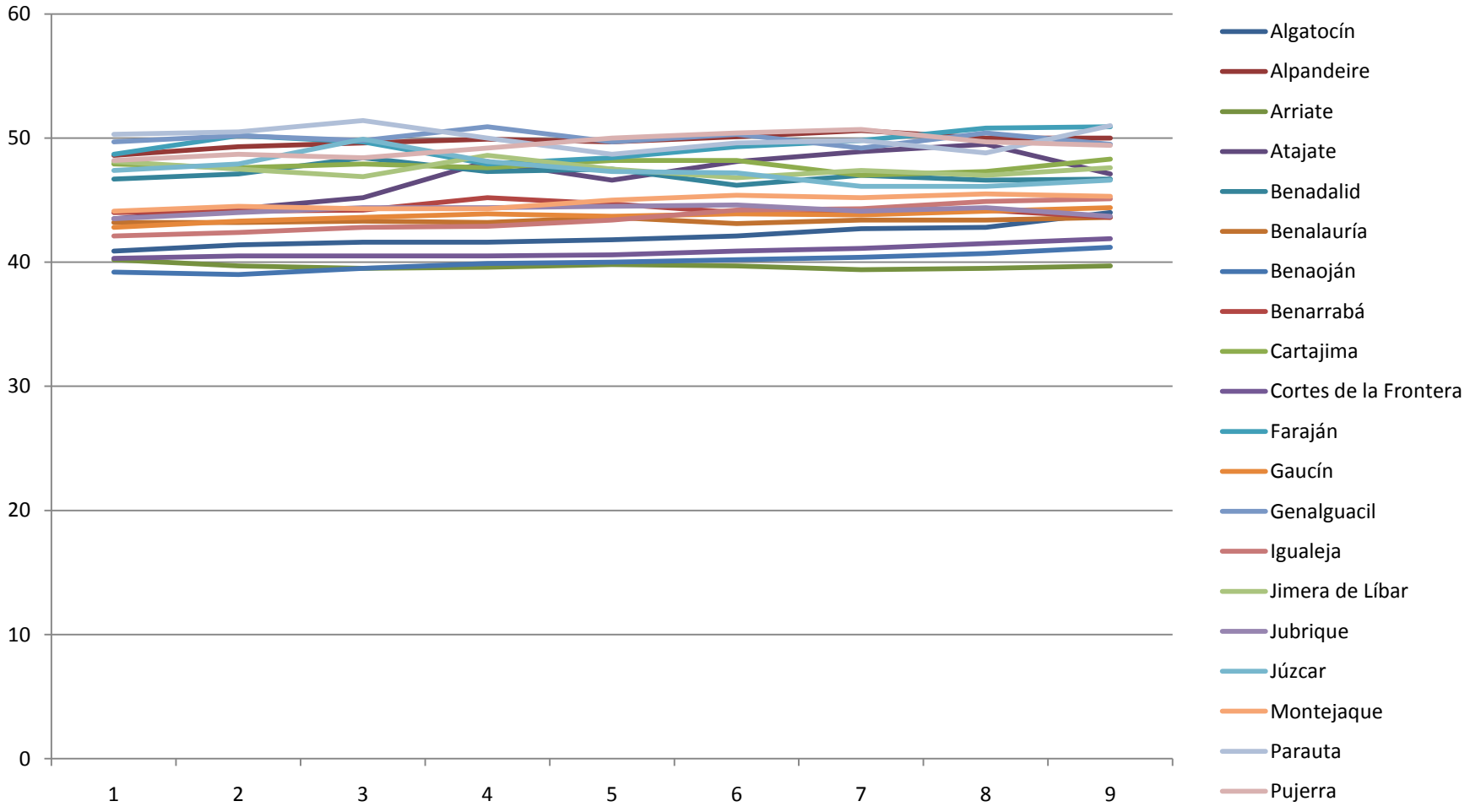

Elaboración propia: Fuente MADECA 2012

6.- Evolución del índice de envejecimiento

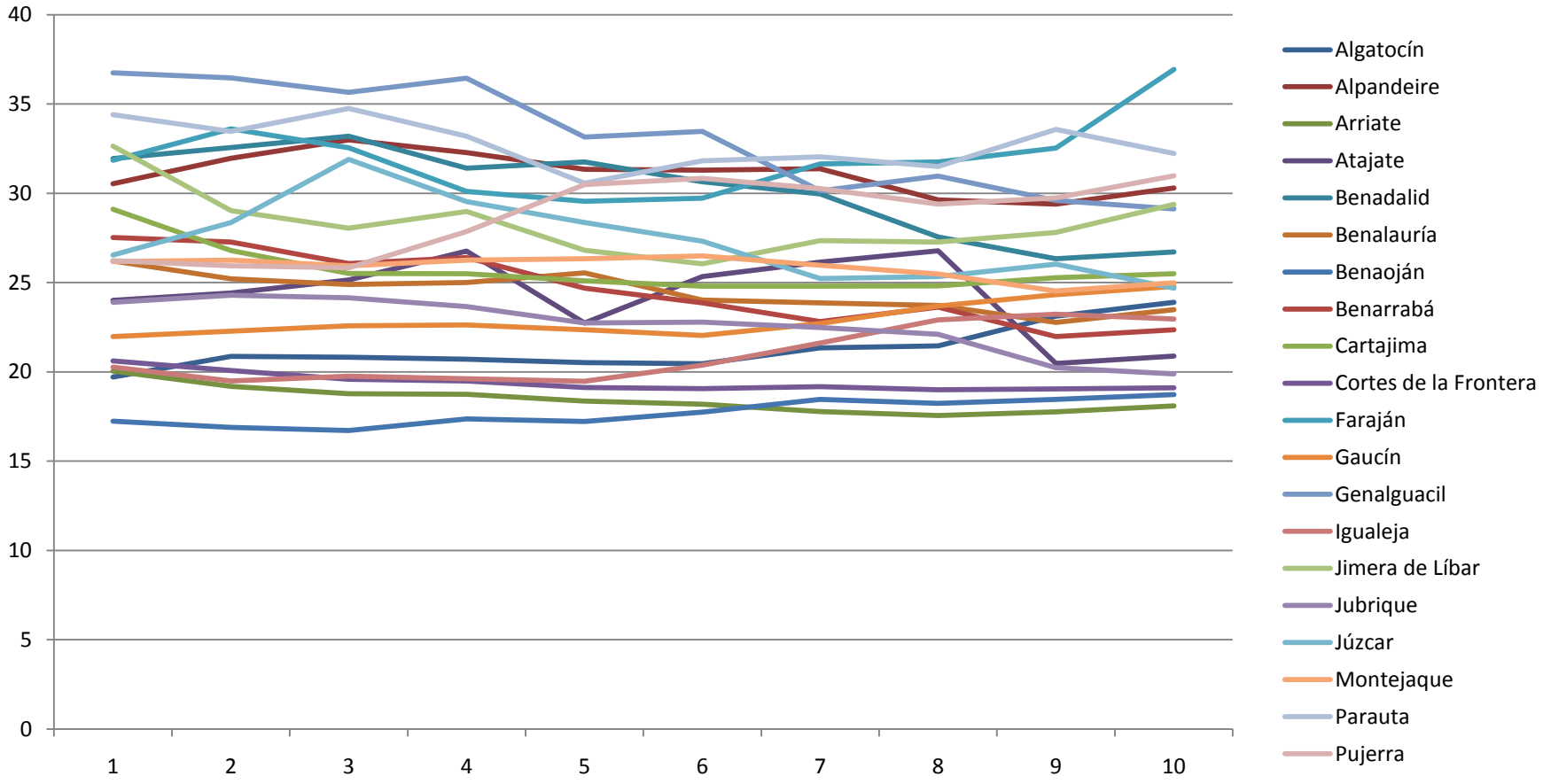

Elaboración propia: Fuente MADECA 2012

7.- Índice de envejecimiento en valores

7.1.- Tabla

MUNICIPIOS	INDICE DE ENVEJECIMIENTO 2012
ALGATOCÍN	23,9
ALPANDEIRE	30,29
ARRIATE	18,1
ATAJATE	20,89
BENADALID	26,72
BENALAURÍA	23,48
BENAOJÁN	18,73
BENARRABÁ	22,36
CARTAJIMA	25,5
CORTÉS DE LA FRONTERA	19,1
FARAJÁN	36,93
GAUCÍN	24,78
GENALGUACIL	29,12
IGUALEJA	22,96
JIMERA DE LÍBAR	29,37
JUBRIQUE	19,89
JÚZCAR	24,69
MONTEJAQUE	24,98
PARAUTA	32,23

PUJERRA	**30,98**

Fuente MADECA 2012

7.2.- Media y desviación estándar

Valor medio	**25,25**
Desviación estándar	**5,00476405**

7.3.- Gráfica

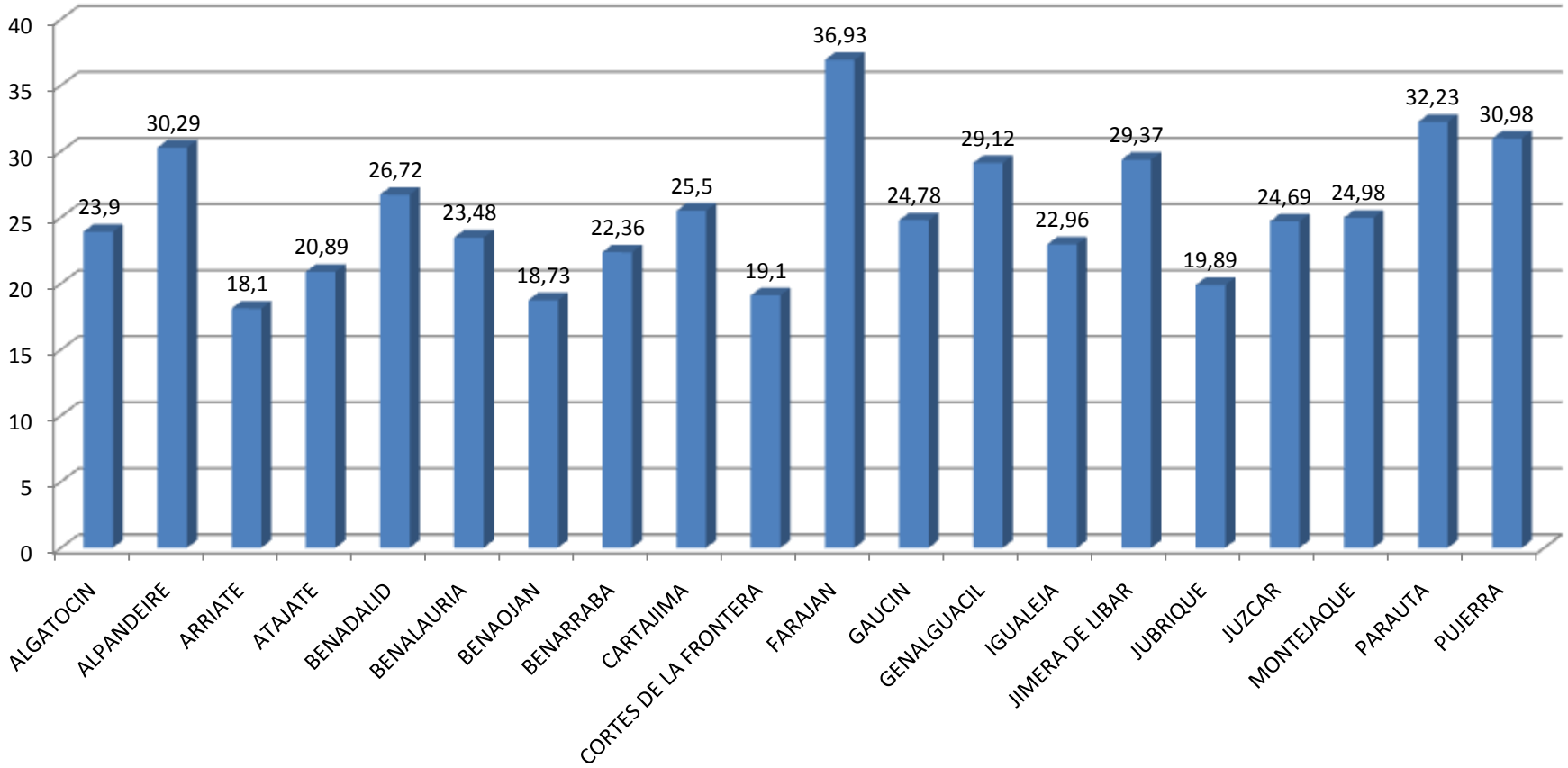

Elaboración propia: Fuente MADECA 2012

8.- Evolución del índice de dependencia

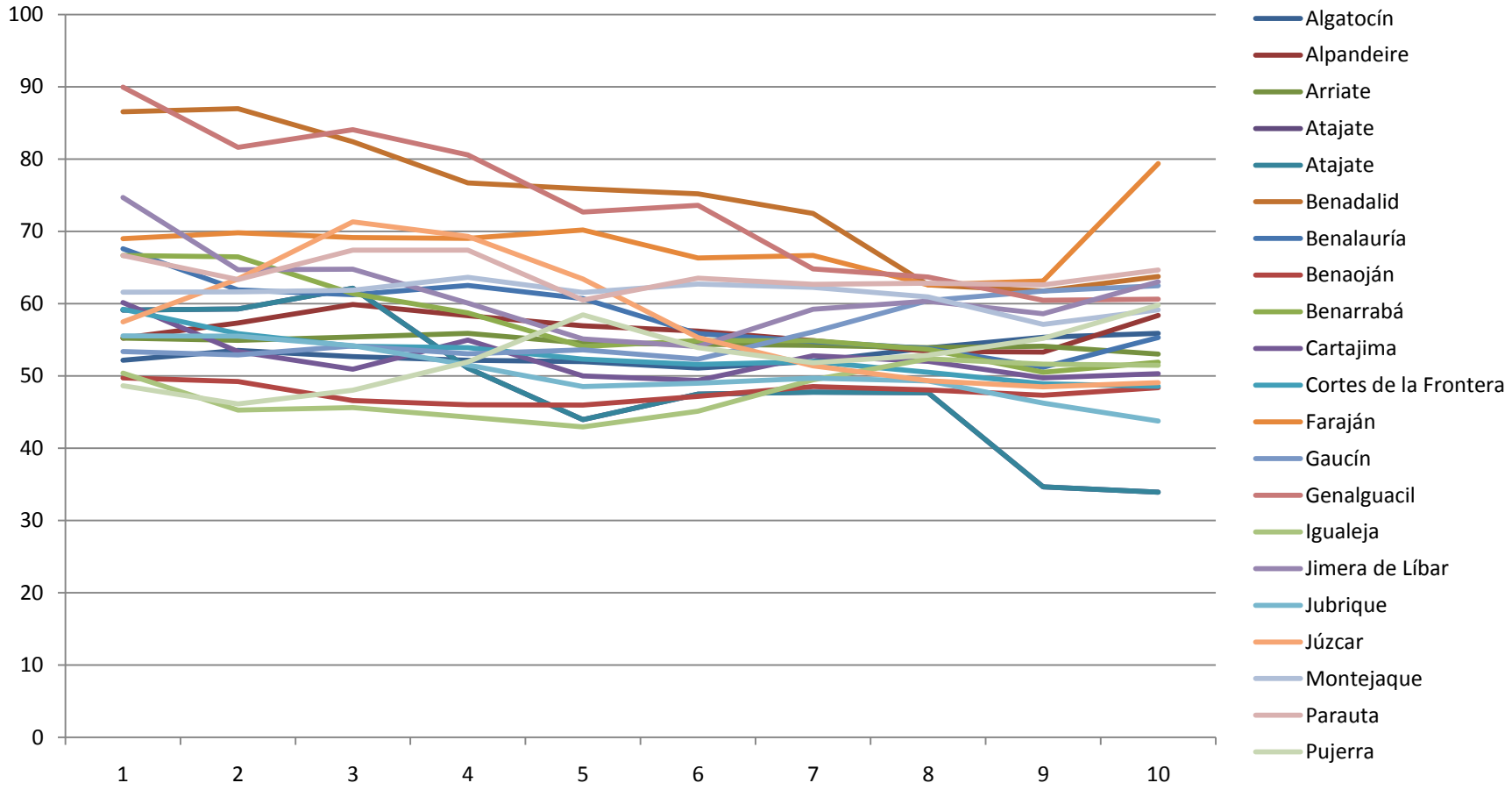

Elaboración propia: Fuente MADECA 2012

9.- Índice de dependencia en valores

9.1.- Tabla

MUNICIPIOS	INDICE DE DEPENDENCIA 2012
ALGATOCÍN	55,89
ALPANDEIRE	58,38
ARRIATE	53,03
ATAJATE	33,9
BENADALID	63,75
BENALAURÍA	55,32
BENAOJÁN	48,37
BENARRABÁ	51,9
CARTAJIMA	50,3
CORTÉS DE LA FRONTERA	48,55
FARAJÁN	79,38
GAUCÍN	62,46
GENALGUACIL	60,62
IGUALEJA	51,48
JIMERA DE LÍBAR	63,03
JUBRIQUE	43,77
JÚZCAR	49,08
MONTEJAQUE	59,15
PARAUTA	64,63

PUJERRA	**59,8**

Fuente MADECA 2012

9.2.- Media y desviación estándar

Valor medio	**55,63**
Desviación estándar	**9,45**

9.3.- Gráfica

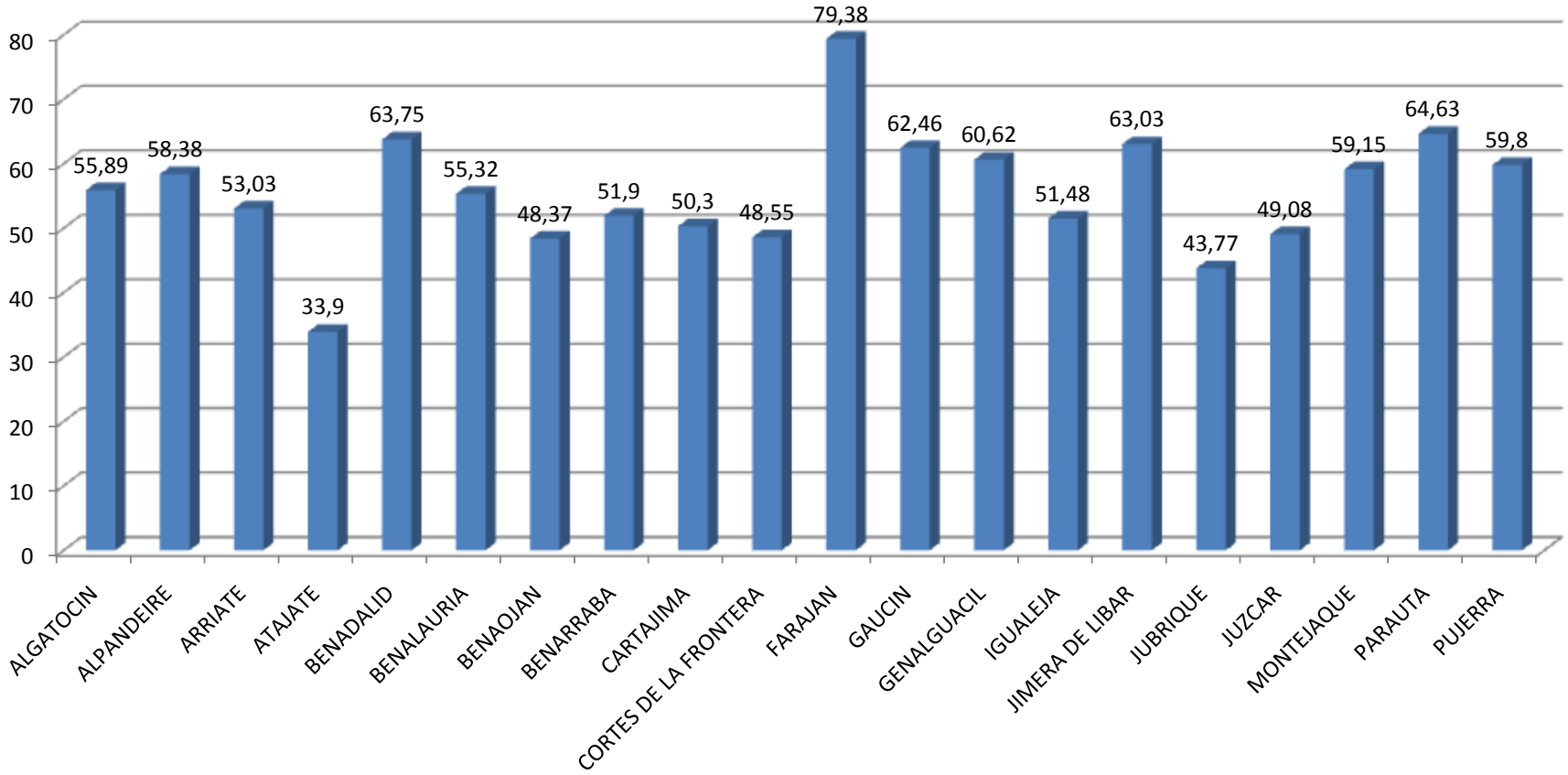

Elaboración propia: Fuente MADECA 2012

10.- Tasa de envejecimiento

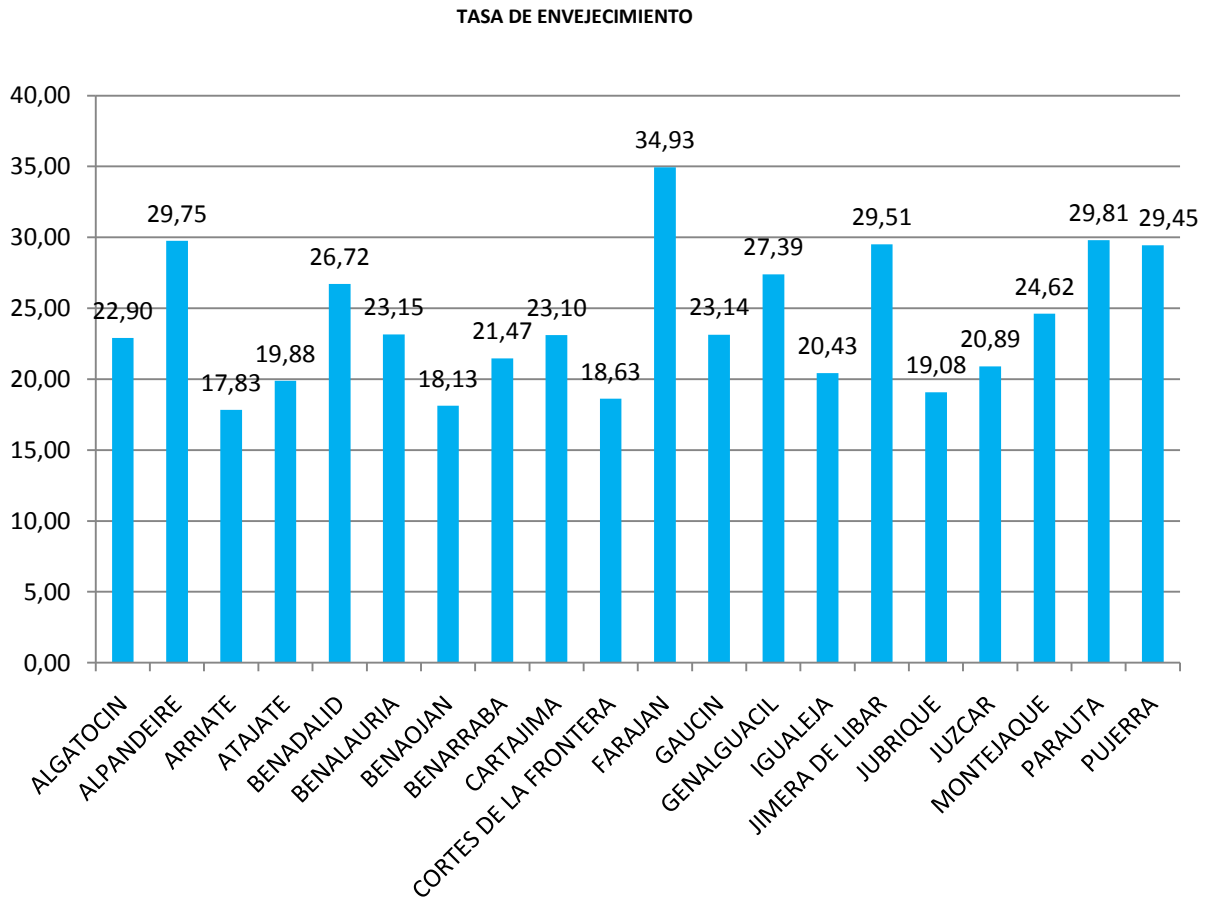

Elaboración propia. Fuente: INE 2011

La tasa de envejecimiento supera en casi todos los municipios el 20%, llegando, en cuatro casos al límite del 30% y, en un solo caso, superando este porcentaje llegando casi al 35%. Son solo cinco municipios los que se quedan por debajo del 20% teniendo en cuenta que la zona de trabajo social se compone de 20 municipios el porcentaje que supera este porcentaje es el 75%.

11.- Tasa de población extranjera

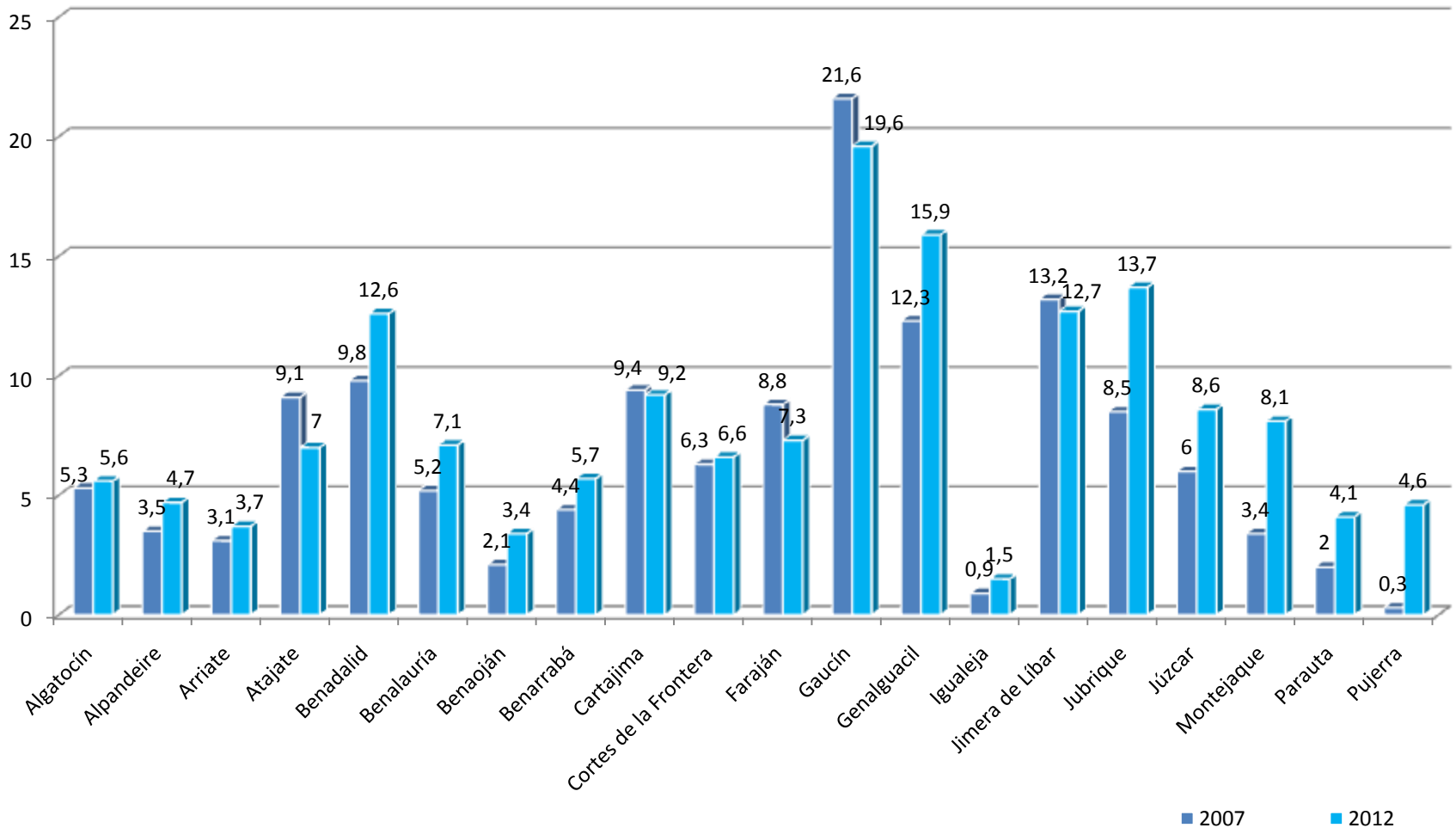

Elaboración propia: Fuente MADECA 2012

B.- DATOS DE EMPLEO

1.- Datos de paro 2006-2012

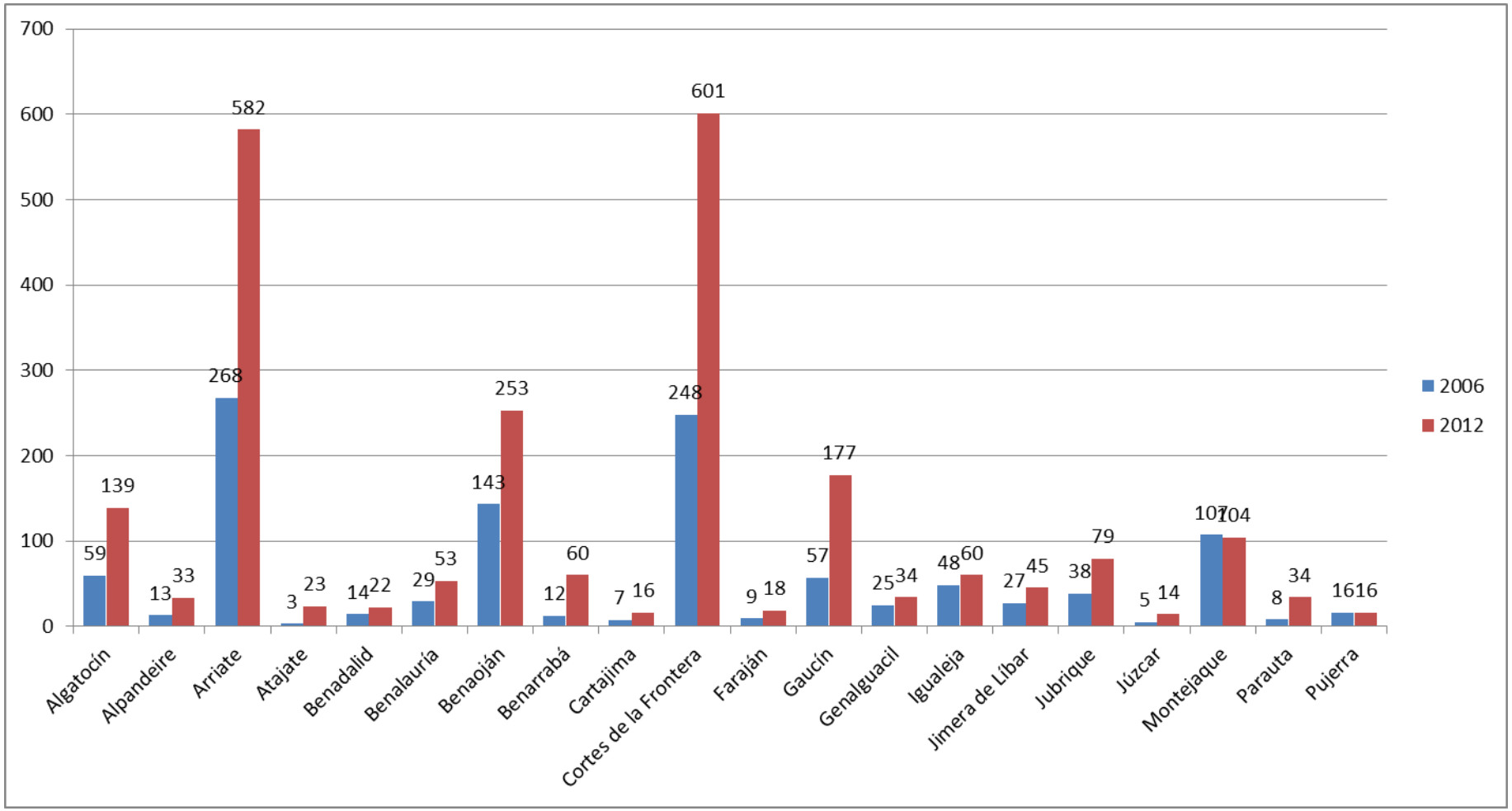

Elaboración propia: Fuente MADECA 2012

2.- Evolución del paro total

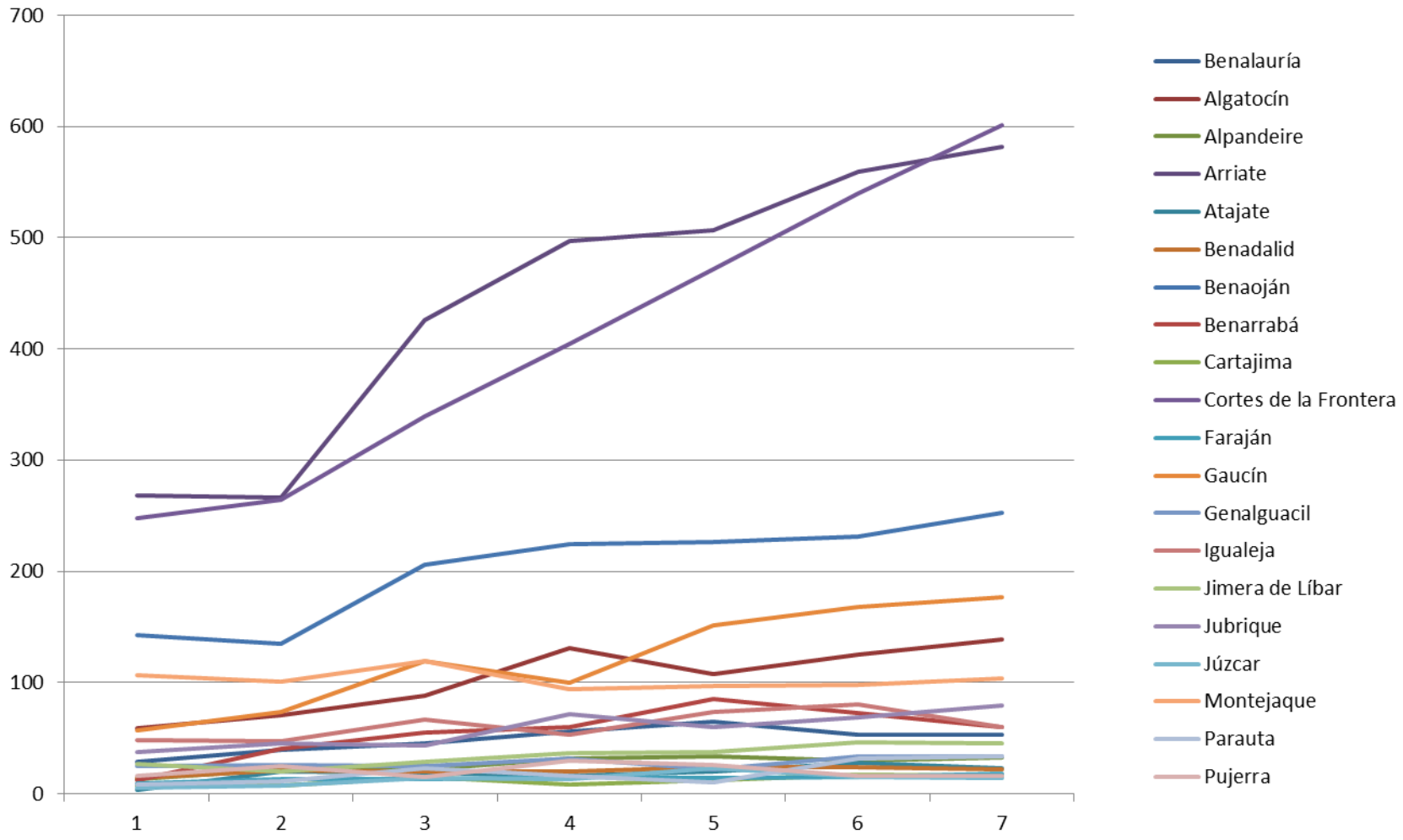

Elaboración propia: Fuente MADECA 2012

3.-Evolución del paro juvenil

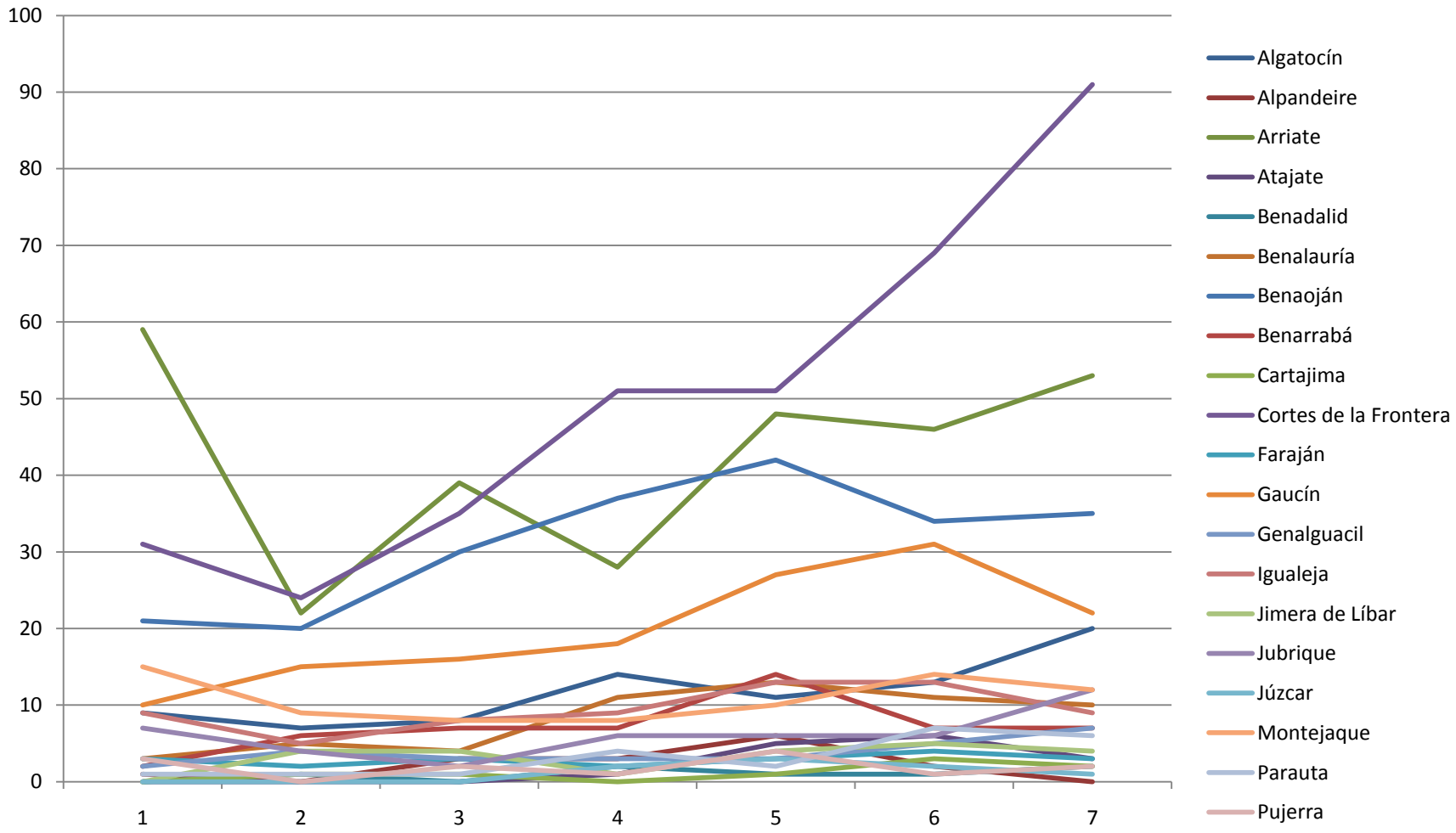

Elaboración propia: Fuente MADECA 2012

C.- RESULTADOS DATOS GESCOM

A continuación se exponen los datos extraídos del Gescom teniendo en cuenta los siguientes indicadores:

- Usuarios por tipo de demanda 2007-2011-2012
- Recursos concedidos 2007-2011-2012

Las claves para interpretarlas son:

AÑO 2007

AÑO 2011

AÑO 2012

TOTAL Nº DE USUARIOS POR DEMANDA, POR AÑO Y TIPOLOGÍA

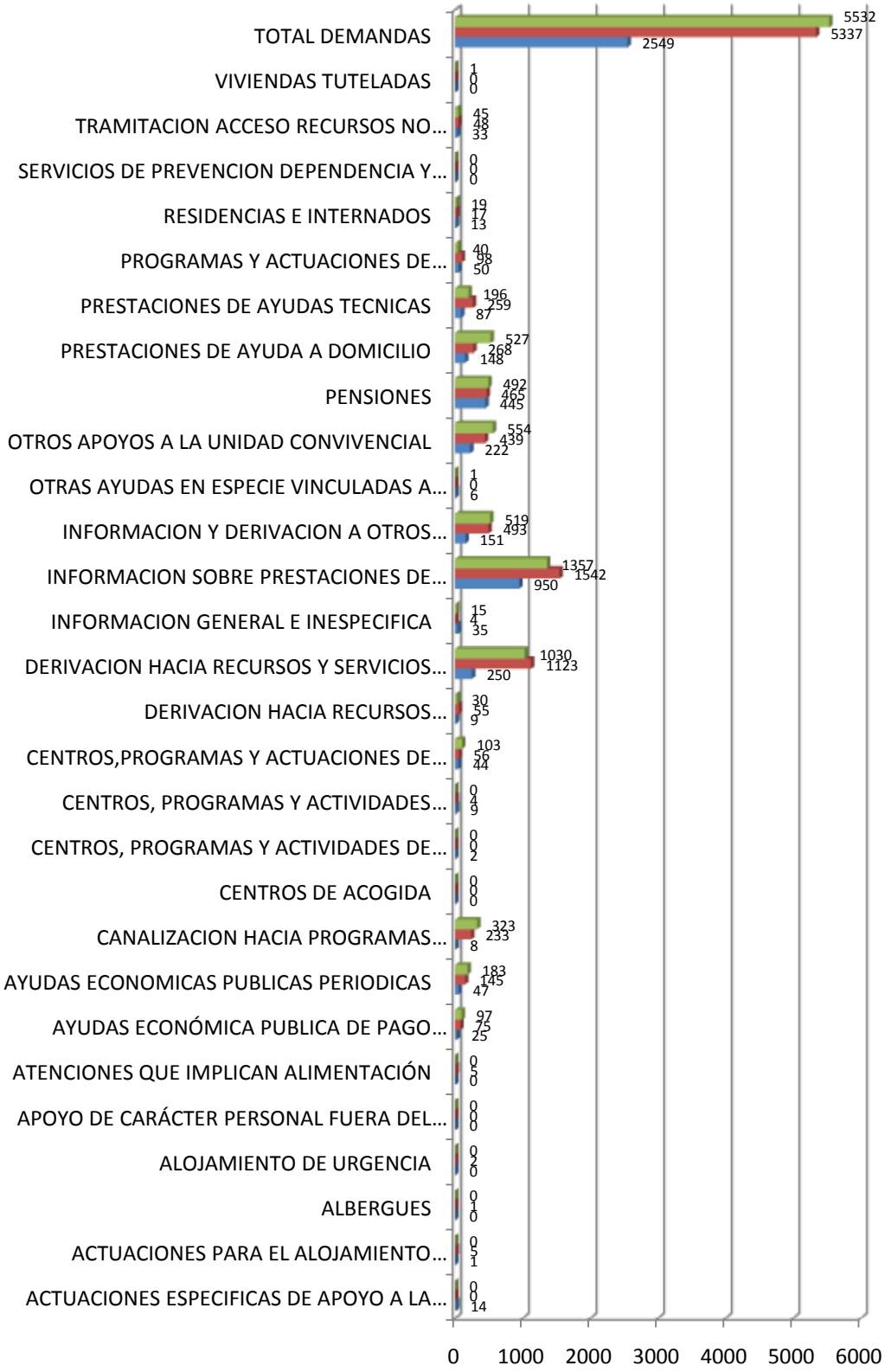

Fuente: Elaboración propia basada en los datos de GESCOM
(programa informático de gestión de los SSCC de la Excma. Diputación de Málaga)

TOTAL Nº RECURSOS CONCEDIDOS POR AÑO Y TIPOLOGÍA

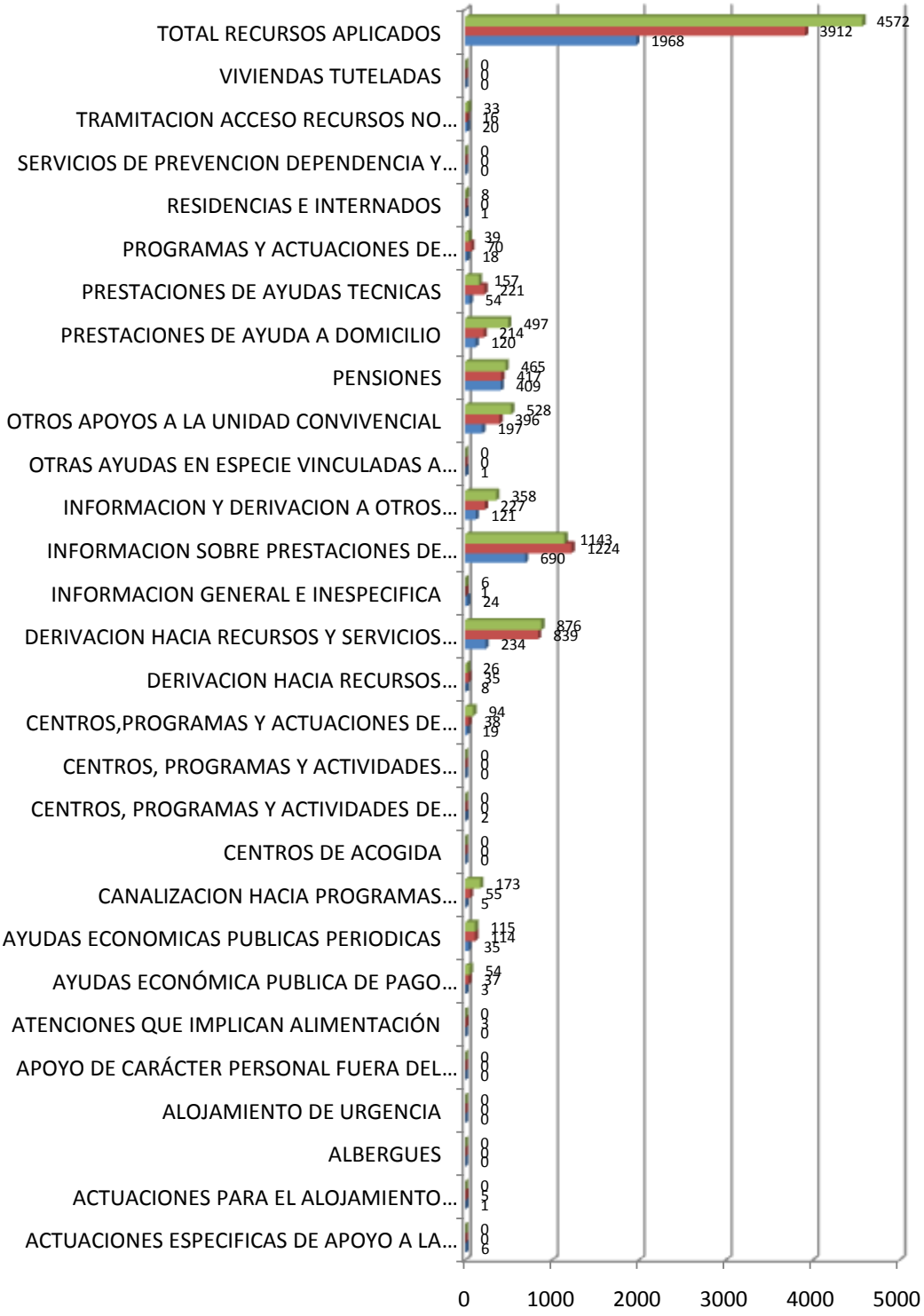

Fuente: Elaboración propia basada en los datos de GESCOM
(programa informático de gestión de los SSCC de la Excma. Diputación de Málaga)

D.- DISTRIBUCIÓN TERRITORIAL DE LOS RECURSOS Y EQUIPAMIENTOS

ZONA DE TRABAJO SOCIAL 5 SERRANÍA

EQUIPAMIENTOS	SECTOR	GESTIÓN
2 Centros de Servicios Sociales Comunitarios	Comunitario	Pública
1 Centro Residencial	Mayores	Privado-concertado.

ASOCIACIONES ZONA 5

SECTOR	NÚMERO	% respecto al total
Personas con Diversidad funcional	0	0,00
Mayores	5	3,31
Jóvenes	12	7,95
Mujeres	4	2,65
Comunidad	78	51,66
Varios	10	6,62
Religiosas	0	0,00
Salud	0	0,00
Menores	0	0,00
Drogodependencias	23	15,23

Educación	0	0,00
Inmigrantes	19	12,58
TOTAL ENTIDADES SOCIALES	**151**	**100,00**

E.- RESPUESTAS AL CUESTIONARIO DE NECESIDADES

En la zona 5 de Trabajo Social coinciden en destacar las mismas cuestiones que las demás zonas: familias normalizadas que nunca habían acudido a SSCC están aumentando; los profesionales manifiestan que la Ley de Dependencia ha aumentado el número de demandas y cada vez son más las familias que buscan satisfacer sus necesidades básicas.

En esta zona se manifiestan como elementos diferenciadores, la presencia de problemáticas intergeneracionales como muestra de las dificultades por las que atraviesan las familias.

También se destaca la necesidad de acercamiento de los recursos a los habitantes de los municipios más pequeños y/o aislados, cuestión que, según las respuestas del cuestionario, se podría solucionar facilitando el transporte a los mismos para que pudieran hacer uso de los recursos.

A modo de resumen:

PREGUNTA Nº 1: Sobre la aparición de nuevas necesidades.

- Las mayores demandas son para cubrir necesidades básicas en alimentación, ropa, etc.
- Desempleo y falta de recursos básicos de subsistencia.
- Problemas de convivencia intergeneracional.
- Escasez de presupuestos.

PREGUNTA Nº 2: Sobre la aparición de nuevos perfiles de usuarios.

- La implantación de la Ley de Dependencia ha hecho cambiar el perfil, accediendo una población más normalizada.
- Más usuarios de familias que antes no acudían a SSCC.

- Familias intergeneracionales. Cada vez mayor presencia.

PREGUNTA Nº 3: Sobre posibles cambios en el tipo de relación profesional-usuario.

- Mayor y mejor conocimiento del papel de los SSCC.
- Relaciones más normalizadas con los usuarios.
- Mejor conocimiento del perfil del Trabajador Social.
- Mayor conocimiento de los recursos sociales.

PREGUNTA Nº 4: Sobre el posible cambio de algunos recursos sociales y/o equipamientos.

No hay respuestas.

PREGUNTA Nº 5: Sobre la necesidad de nuevos recursos y/o equipamientos.

- Mayor dotación de profesionales y de recursos de todo tipo.
- Recursos centrados en algunas localidades.
- Mayor conocimiento de los recursos sociales. Mucha falta de recursos por estar concentrados en pueblos mayores.
- Uno de los recursos más demandados es un centro de atención diurna con transporte que facilite el acceso a los usuarios de los municipios más alejados.
- Celeridad en la aplicación de los recursos para atender las necesidades urgentes.
- Mayor presencia de centros de día, ocupacionales, etc.)
- Mejora en el acceso a los recursos de los trabajadores de la zona de trabajo social.
- Mayor material fungible para los técnicos para la mejora en su tarea diaria.
- Mejora de recursos básicos para la atención urgente de la población.

F.- RECURSOS Y EQUIPAMIENTOS

ALGATOCÍN: Población a 01/01/11, 904 habitantes (INE)

EQUIPAMIENTOS	SECTOR	ENTIDAD TITULAR	GESTION
Centro de Servicios Sociales Comunitarios	Comunitario	Diputación	Público

CORTES DE LA FRONTERA: Población a 01/01/11, 3.586 habitantes

EQUIPAMIENTOS	SECTOR	ENTIDAD TITULAR	GESTIÓN
Centro de Servicios Sociales Comunitarios	Comunitario	Diputación	Público

ARRIATE: Población a 01/01/11, 4.162 habitantes (INE)

EQUIPAMIENTOS	SECTOR	ENTIDAD TITULAR	GESTIÓN
Equipo técnico de los Servicios Sociales Comunitarios de la ZTS (itinerante)	Comunitario	Diputación	Público
Centro Residencial	Mayores	Entidad benéfica (Congregación Madre de los Desamparados)	Privado-concertado

En los restantes municipios de la ZTS : Jimera de Líbar (471 hab.), Igualeja (934 hab.), Cartajima (277 hab.), Faraján (292 hab.) , Júzcar (292 hab.), Parauta (265 hab.), Pujerra (343 hab.), Alpandeire (279 hab.), Atajate (171 hab.), Benadalid (262 hab.), Benalauria (514 hab.), Montejaque (1.048 hab.), Benaoján (1.572 hab.), Gaucín (1.776 hab.), Genalguacil (544 hab.), Jubrique (781 hab.) y Benarrabá (587 hab.), no se han encontrado equipamientos sociales de titularidad pública ni privados-concertados, salvo la prestación de Servicios Sociales Comunitarios a través del equipo técnico de Servicios Sociales Comunitarios que atienden a toda la población de la ZTS de forma itinerante.

ASOCIACIONES Y EQUIPAMIENTOS SOCIALES

ALGATOCÍN

ASOCIACIÓN	SECTOR	ENTIDAD TITULAR	GESTIÓN
AMPA LOS HOYOS	Educación	Asociación	Iniciativa social
AMPA SANTO CRISTO	Educación	Asociación	Iniciativa social
CULTURAL ROMEROS DEL ROSARIO	Varios	Asociación	Iniciativa social
PEÑA FLAMENCA LA SERRANÍA	Varios	Asociación	Iniciativa social
DEPORTIVA CAZA EL FRAILE	Varios	Asociación	Iniciativa social
JUVENIL POS YA VES	Jóvenes	Asociación	Iniciativa social

MAYORES JUBILADOS ALGATOIZA	Mayores	Asociación	Iniciativa social
MUJERES ESPINO ALBAR	Mujer	Asociación	Iniciativa social
MUSICAL VIRGEN DEL ROSARIO	Varios	Asociación	Iniciativa social

CORTÉS DE LA FRONTERA

ASOCIACIÓN	SECTOR	ENTIDAD TITULAR	GESTIÓN
AMPA BUITRERAS	Educación	Asociación	Iniciativa social
AMPA CUATRO GATOS	Educación	Asociación	Iniciativa social
AMPA LLANOS DE LIBAR	Educación	Asociación	Iniciativa social
AMPA REAL TESORO	Educación	Asociación	Iniciativa social
AMPA (ESTACIÓN)	Educación	Asociación	Iniciativa social
AMIGOS DE LA ESTACIÓN DE GAUCÍN	Varios	Asociación	Iniciativa social
MUSICAL CORO ESCUCHALA QUE SE VA	Varios	Asociación	Iniciativa social
DEPORTIVA CAZA EL FAISÁN	Varios	Asociación	Iniciativa social
FUNDACIÓN SAN JOSÉ	Varios	Asociación	Iniciativa social
DEPORTIVA CAZA LAS LOMILLAS	Varios	Asociación	Iniciativa social
COLECTIVO FRONTERA	Varios	Asociación	Iniciativa social
JUVENIL CORTÉS JOVEN	Jóvenes	Asociación	Iniciativa social
JUVENIL EL ROBLEDAL	Jóvenes	Asociación	Iniciativa social
JUVENIL LLANO GRANDE	Jóvenes	Asociación	Iniciativa social
MEDIOAMBIENTAL MICOLÓGICA SAEPO	Varios	Asociación	Iniciativa social
MUJERES AMESGA	Mujer	Asociación	Iniciativa social
MUJERES LAS ADELFAS	Mujer	Asociación	Iniciativa social
MUJERES SAEPONIA	Mujer	Asociación	Iniciativa social
MUSICAL AL-ANDALUS	Varios	Asociación	Iniciativa social
MUSICAL AMECA	Varios	Asociación	Iniciativa social
GRUPO ROCIERO ROMEROS DEL ASFALTO	Varios	Asociación	Iniciativa social
MUSICAL BANDA STA. CECILIA	Varios	Asociación	Iniciativa social

MUSICAL BANDAS Y CORNETAS	Varios	Asociación	Iniciativa social
GRUPO ANIMACIÓN ESTO ES LO QUE HAY	Varios	Asociación	Iniciativa social
RELIGIOSA CÁRITAS PARROQUIAL	Religiosa	Asociación	Iniciativa social

ARRIATE

ASOCIACIÓN	SECTOR	ENTIDAD TITULAR	GESTIÓN
AMPA I.E.S. MARÍN HIGUERO	Educación	Asociación	Iniciativa social
ASOCIACIÓN SOCIO-CULTURAL LA VELETA	Varios	Asociación	Iniciativa social
CLUB DE PETANCA	Varios	Asociación	Iniciativa social
DEPORTIVA AMIGOS DEL CABALLO	Varios	Asociación	Iniciativa social
DEPORTIVA CAZA EL CACHORRO	Varios	Asociación	Iniciativa social
ASOCIACIÓN DEPORTIVA PEÑA SEVILLISTA	Varios	Asociación	Iniciativa social
CLUB DEPORTIVO LOS MIMOS	Varios	Asociación	Iniciativa social
DEPORTIVA AMIGOS DEL AJEDREZ	Varios	Asociación	Iniciativa social
DEPORTIVA PESCA SUDAD	Varios	Asociación	Iniciativa social
JOV. NACIENDO VINOS	Jóvenes	Asociación	Iniciativa social
ASOCIACIÓN DE PENSIONISTA Y JUBILADOS	Mayores	Asociación	Iniciativa social
MUJERES ARRIADH	Mujer	Asociación	Iniciativa social
BANDA MUNICIPAL DE MÚSICA	Varios	Asociación	Iniciativa social
BANDA DE MÚSICA NTRA. SRA. DEL ROSARIO	Varios	Asociación	Iniciativa social
CÁRITAS PARROQUIAL ARRIATE	Religiosa	Asociación	Iniciativa social
REAL, MUY ANT. Y VENERABLE COFRADÍA NTRO. PADRE JESÚS NAZARENO	Religiosa	Asociación	Iniciativa social
ASOCIACIÓN RELIGIOSA ROMERÍA	Religiosa	Asociación	Iniciativa social

ASOCIACIÓN RELIGIOSA VIRGEN DE LA AURORA	Religiosa	Asociación	Iniciativa social
ASOCIACIÓN RELIGIOSA VIRGEN DE LOS DOLORES	Religiosa	Asociación	Iniciativa social
ASOCIACIÓN RELIGIOSA VIRGEN DEL ROSARIO	Religiosa	Asociación	Iniciativa social
ASOC.DE FIBROMIALGIA Y FATIGA CRÓNICA	Salud	Asociación	Iniciativa social
VECINOS LA UNIÓN	Comunitario	Asociación	Iniciativa social

ATAJATE

ASOCIACIÓN	SECTOR	ENTIDAD TITULAR	GESTIÓN
AMPA LA HAZUELA	Educación	Asociación	Iniciativa social
MUJERES ALAMBIQUE	Mujer	Asociación	Iniciativa social

ALPANDEIRE

ASOCIACIÓN	SECTOR	ENTIDAD TITULAR	GESTIÓN
ASOC JUVENIL "STYLO"	Jóvenes	Asociación	Iniciativa social
P.P.N AMIGOS DE FRAY LEOPOLDO	Religiosa	Asociación	Iniciativa social

BENADALID

ASOCIACIÓN	SECTOR	ENTIDAD TITULAR	GESTIÓN
AMPA BENAMAYA	Educación	Asociación	Iniciativa social
CULTURAL MOROS Y CRISTIANOS	Varios	Asociación	Iniciativa social
GRUPO DE JÓVENES BNP	Jóvenes	Asociación	Iniciativa social
MUJERES LA ROMERA	Mujer	Asociación	Iniciativa social
DEPORTIVA A TOPE	Varios	Asociación	Iniciativa social

BENALAURÍA

ASOCIACIÓN	SECTOR	ENTIDAD TITULAR	GESTIÓN
AMPA BENALAURÍA	Educación	Asociación	Iniciativa social
ARTEXPERIENCIA	Varios	Asociación	Iniciativa social
CULTURAL MOROS Y CRISTIANOS	Varios	Asociación	Iniciativa social
PEÑA CABALLISTA LA CAÑADA	Varios	Asociación	Iniciativa social
PEÑA MOTERA A CALZÓN QUITAO	Varios	Asociación	Iniciativa social
JUVENIL BENHURI	Jóvenes	Asociación	Iniciativa social
CULTURAL LA BUENA GENTE	Varios	Asociación	Iniciativa social
MEDIOAMBIENTAL MONTAÑA Y DESARROLLO	Varios	Asociación	Iniciativa social
MUJERES ALEGRÍA DE LA SIERRA MORICHAS	Mujer	Asociación	Iniciativa social
MUJERES ARTECREA	Mujer	Asociación	Iniciativa social
MUJERES HIERBABUENA	Mujer	Asociación	Iniciativa social

BENAOJÁN

ASOCIACIÓN	SECTOR	ENTIDAD TITULAR	GESTIÓN
AMPA SIERRA Y LUZ	Educación	Asociación	Iniciativa social
CULTURAL INTERNAUTAS	Varios	Asociación	Iniciativa social
DEPORTIVA CAZADORES BENAOJÁN	Varios	Asociación	Iniciativa social
MAYORES CUEVA LA PILETA	Mayores	Asociación	Iniciativa social
MUJERES ALBORADA DE LA SIERRA	Mujer	Asociación	Iniciativa social

GAUCÍN

ASOCIACIÓN	SECTOR	ENTIDAD TITULAR	GESTIÓN
AMPA EL HACHO	Educación	Asociación	Iniciativa social
AMPA GAUCÍN	Educación	Asociación	Iniciativa social

INICIATIVAS TURÍSTICAS	Varios	Asociación	Iniciativa social
DEPORTIVA CAZA EL ÁGUILA MENOR	Varios	Asociación	Iniciativa social
DEPORTIVA CAZA EL ÁGUILA MAYOR	Varios	Asociación	Iniciativa social
PEÑA CABALLISTA EL POTRO	Varios	Asociación	Iniciativa social
MAYORES HOGAR DEL JUBILADO	Mayores	Asociación	Iniciativa social
MUJERES NUEVA IDEA	Mujer	Asociación	Iniciativa social
MUSICAL VILLA DE GAUCÍN	Varios	Asociación	Iniciativa social
PEÑA FLAMENCA	Varios	Asociación	Iniciativa social
RELIGIOSA CÁRITAS PARROQUIAL	Religiosa	Asociación	Iniciativa social

GENALGUACIL

ASOCIACIÓN	SECTOR	ENTIDAD TITULAR	GESTIÓN
AMPA LOS CASTAÑOS	Educación	Asociación	Iniciativa social
CULTURAL FESTEJOS JARDÍN DEL VISIR	Varios	Asociación	Iniciativa social
CULTURAL GENIAL-GENALGUACIL	Varios	Asociación	Iniciativa social
DEPORTIVA - CULTURAL CERRO SAN PEDRO	Varios	Asociación	Iniciativa social
DEPORTIVA CAZA BENESTEPAR	Varios	Asociación	Iniciativa social
EMPRESARIOS Y EMPRENDEDORES	Varios	Asociación	Iniciativa social

BENARRABÁ

ASOCIACIÓN	SECTOR	ENTIDAD TITULAR	GESTIÓN
AMPA RIO GENAL	Educación	Asociación	Iniciativa social
CULTURAL DE LA VERA CRUZ	Varios	Asociación	Iniciativa social
EMPRESARIOS QARMAZI	Varios	Asociación	Iniciativa social
GANADERA GUADIARO GENAL	Varios	Asociación	Iniciativa social
JUVENIL LAS CAVILAS	Jóvenes	Asociación	Iniciativa social

AGRUPACIÓN DEFENSA FORESTAL	Varios	Asociación	Iniciativa social
MUJERES DE BANU-RABBAH	Mujer	Asociación	Iniciativa social
VECINOS EFICOPE	Comunitario	Asociación	Iniciativa social
VECINOS HUERTA DE LOS PEPES	Comunitario	Asociación	Iniciativa social
COLECTIVO CARTAJIMA JOVEN	Jóvenes	Asociación	Iniciativa social
GRUPO DE PADRES ALTO GENAL	Educación	Asociación	Iniciativa social
MUJERES ALMOHALA	Mujer	Asociación	Iniciativa social
AMPA BUITRERAS	Educación	Asociación	Iniciativa social
AMPA CUATRO GATOS	Educación	Asociación	Iniciativa social
AMPA LLANOS DE LÍBAR	Educación	Asociación	Iniciativa social
AMPA REAL TESORO	Educación	Asociación	Iniciativa social
AMPA (ESTACIÓN)	Educación	Asociación	Iniciativa social
AMIGOS DE LA ESTACIÓN DE GAUCÍN	Varios	Asociación	Iniciativa social
MUSICAL CORO ESCUCHALA QUE SE VA	Varios	Asociación	Iniciativa social
DEPORTIVA CAZA EL FAISÁN	Varios	Asociación	Iniciativa social
FUNDACIÓN SAN JOSÉ	Varios	Asociación	Iniciativa social
DEPORTIVA CAZA LAS LOMILLAS	Varios	Asociación	Iniciativa social
COLECTIVO FRONTERA	Varios	Asociación	Iniciativa social
JUVENIL CORTES JOVEN	Jóvenes	Asociación	Iniciativa social
JUVENIL EL ROBLEDAL	Jóvenes	Asociación	Iniciativa social
JUVENIL LLANO GRANDE	Jóvenes	Asociación	Iniciativa social
MEDIOAMBIENTAL MICOLÓGICA SAEPO	Varios	Asociación	Iniciativa social
MUJERES AMESGA	Mujer	Asociación	Iniciativa social
MUJERES LAS ADELFAS	Mujer	Asociación	Iniciativa social
MUJERES SAEPONIA	Mujer	Asociación	Iniciativa social
MUSICAL AL-ANDALUS	Varios	Asociación	Iniciativa social
MUSICAL AMECA	Varios	Asociación	Iniciativa social
GRUPO ROCIERO ROMEROS DEL ASFALTO	Varios	Asociación	Iniciativa social
MUSICAL BANDA STA. CECILIA	Varios	Asociación	Iniciativa social

MUSICAL BANDAS Y CORNETAS	Varios	S	Iniciativa social
GRUPO ANIMACIÓN ESTO ES LO QUE HAY	Varios	Asociación	Iniciativa social
RELIGIOSA CÁRITAS PARROQUIAL	Religiosa	Asociación	Iniciativa social
MUJERES NUEVO AZAHARES	Mujer	Asociación	Iniciativa social
MUSICAL ALTO DEL GENAL	Varios	Asociación	Iniciativa social
AMPA EL HACHO	Educación	Asociación	Iniciativa social
AMPA GAUCÍN	Educación	Asociación	Iniciativa social
INICIATIVAS TURÍSTICAS	Varios	Asociación	Iniciativa social
DEPORTIVA CAZA EL ÁGUILA MENOR	Varios	Asociación	Iniciativa social
DEPORTIVA CAZA EL AGUILA MAYOR	Varios	Asociación	Iniciativa social
PEÑA CABALLISTA EL POTRO	Varios	Asociación	Iniciativa social
MAYORES HOGAR DEL JUBILADO	Mayores	Asociación	Iniciativa social
MUJERES NUEVA IDEA	Mujer	Asociación	Iniciativa social
MUSICAL VILLA DE GAUCÍN	Varios	Asociación	Iniciativa social
PEÑA FLAMENCA	Varios	Asociación	Iniciativa social
RELIGIOSA CÁRITAS PARROQUIAL	Religiosa	Asociación	Iniciativa social
AMPA LOS CASTAÑOS	Educación	Asociación	Iniciativa social
CULTURAL FESTEJOS JARDÍN DEL VISIR	Varios	Asociación	Iniciativa social
CULTURAL GENIAL-GENALGUACIL	Varios	Asociación	Iniciativa social
DEPORTIVA - CULTURAL CERRO SAN PEDRO	Varios	Asociación	Iniciativa social
DEPORTIVA CAZA BENESTEPAR	Varios	Asociación	Iniciativa social
EMPRESARIOS Y EMPRENDEDORES	Varios	Asociación	Iniciativa social

ZONA DE TRABAJO SOCIAL NORTE-LOS MONTES (ZTS 6)

A.- DATOS SOCIODEMOGRÁFICOS

1.- Municipios: Alcaucín, Alfarnate, Alfarnatejo, Almogía, Archidona, Casabermeja, Colmenar, Comares, Cuevas Bajas, Cuevas De San Marcos, Periana, Riogordo, Villanueva De Algaidas, Villanueva De La Concepción, Villanueva De Tapia, Villanueva Del Rosario, Villanueva Del Trabuco y Viñuela.

2.- Habitantes por municipios

ARCHIDONA	8.857
VILLANUEVA DEL TRABUCO	5.424
VILLANUEVA DE ALGAIDAS	4.489
ALMOGÍA	4.221
CUEVAS DE SAN MARCOS	4.097
CASABERMEJA	3.675
COLMENAR	3.673
VILLANUEVA DEL ROSARIO	3.646
PERIANA	3.570
VILLANUEVA DE LA CONCEPCIÓN	3.443
RIOGORDO	3.127
ALCAUCÍN	2.753
VIÑUELA	1.980
VILLANUEVA DE TAPIA	1.663
COMARES	1.636

CUEVAS BAJAS	1.482
ALFARNATE	1.323
ALFARNATEJO	546
TOTAL POBLACIÓN	**59.605**

3.- Pirámide de población

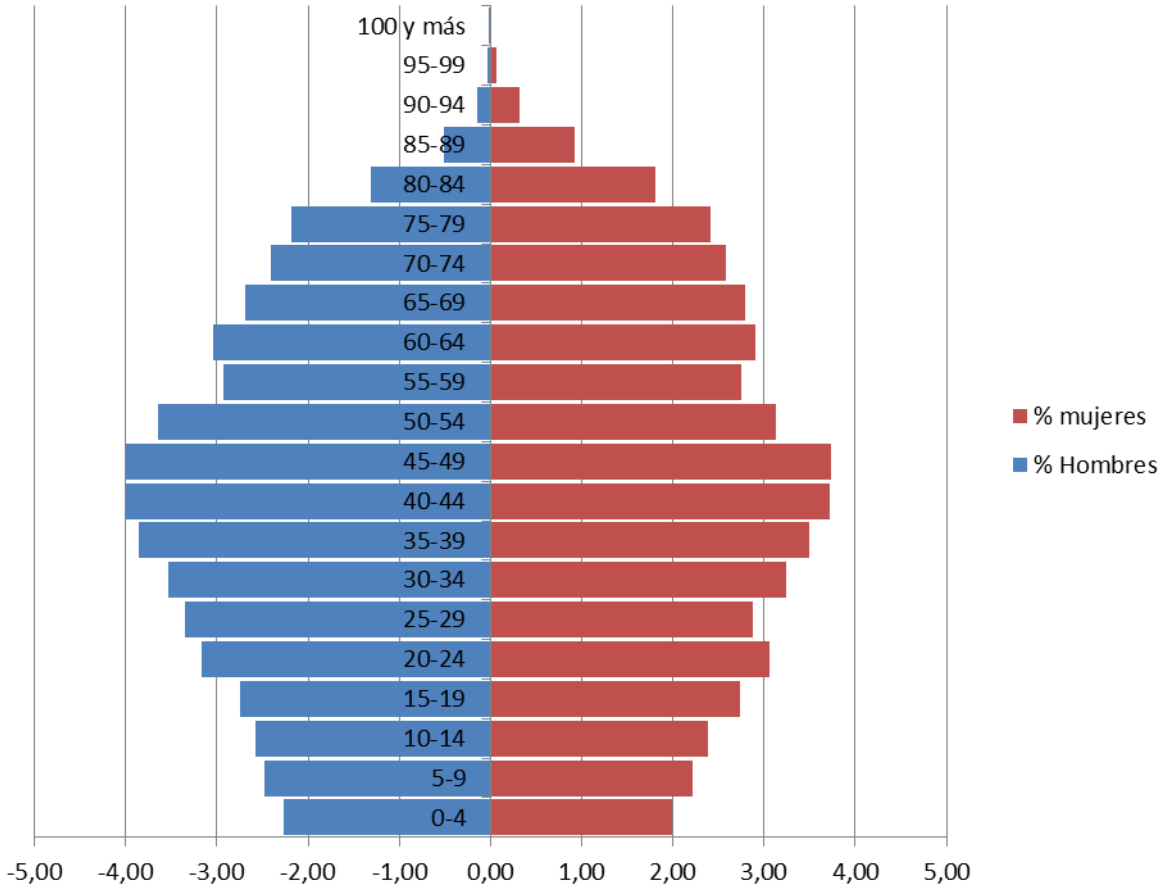

Elaboración propia. Fuente: INE 2011

La pirámide de población nos muestra, una vez más, la tendencia al envejecimiento de la población.

4.- Evolución del crecimiento real de la población

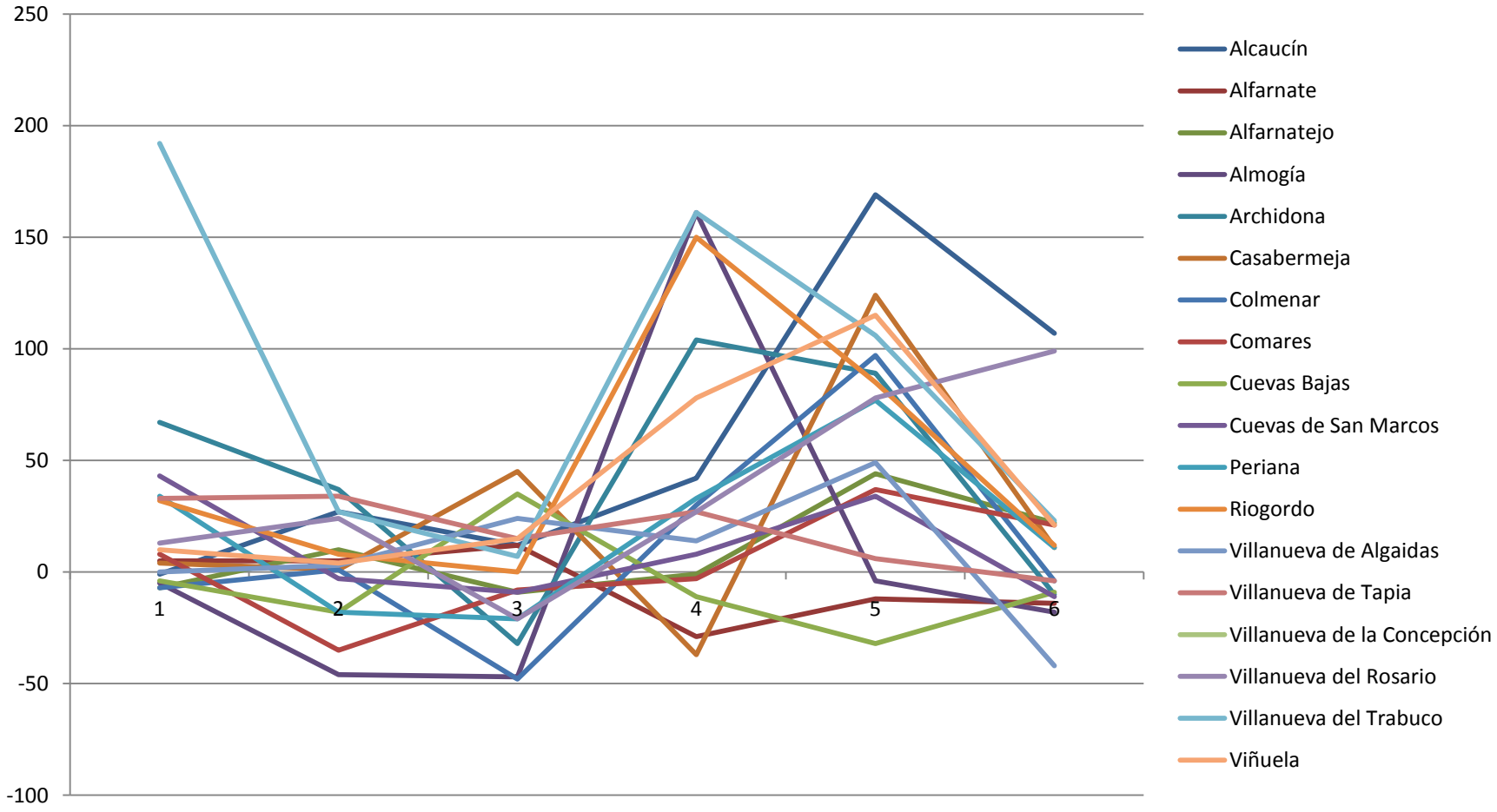

Elaboración propia: Fuente MADECA 2012

5.- Evolución de la edad media de la población

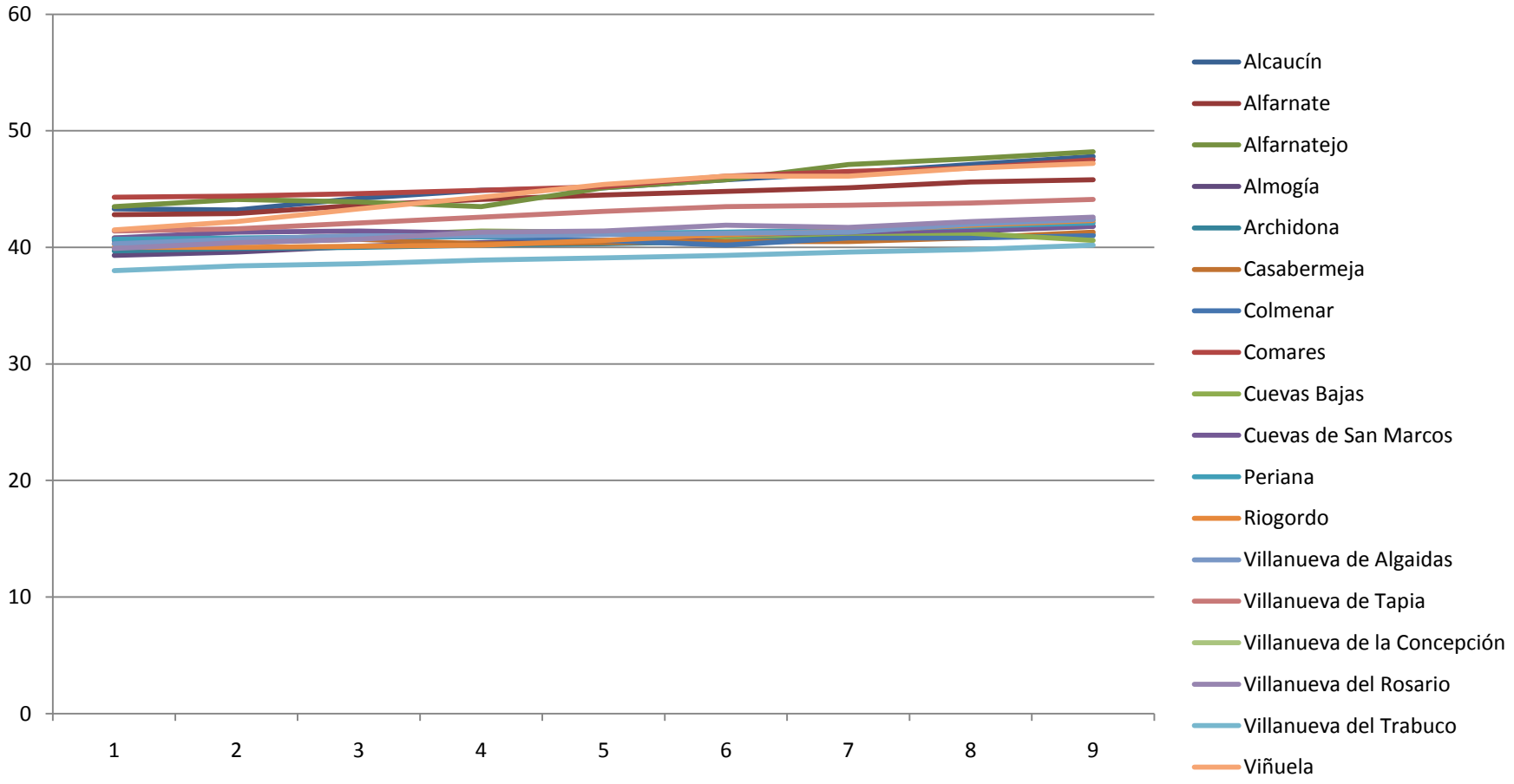

Elaboración propia: Fuente MADECA 2012

6.- Evolución del índice de envejecimiento

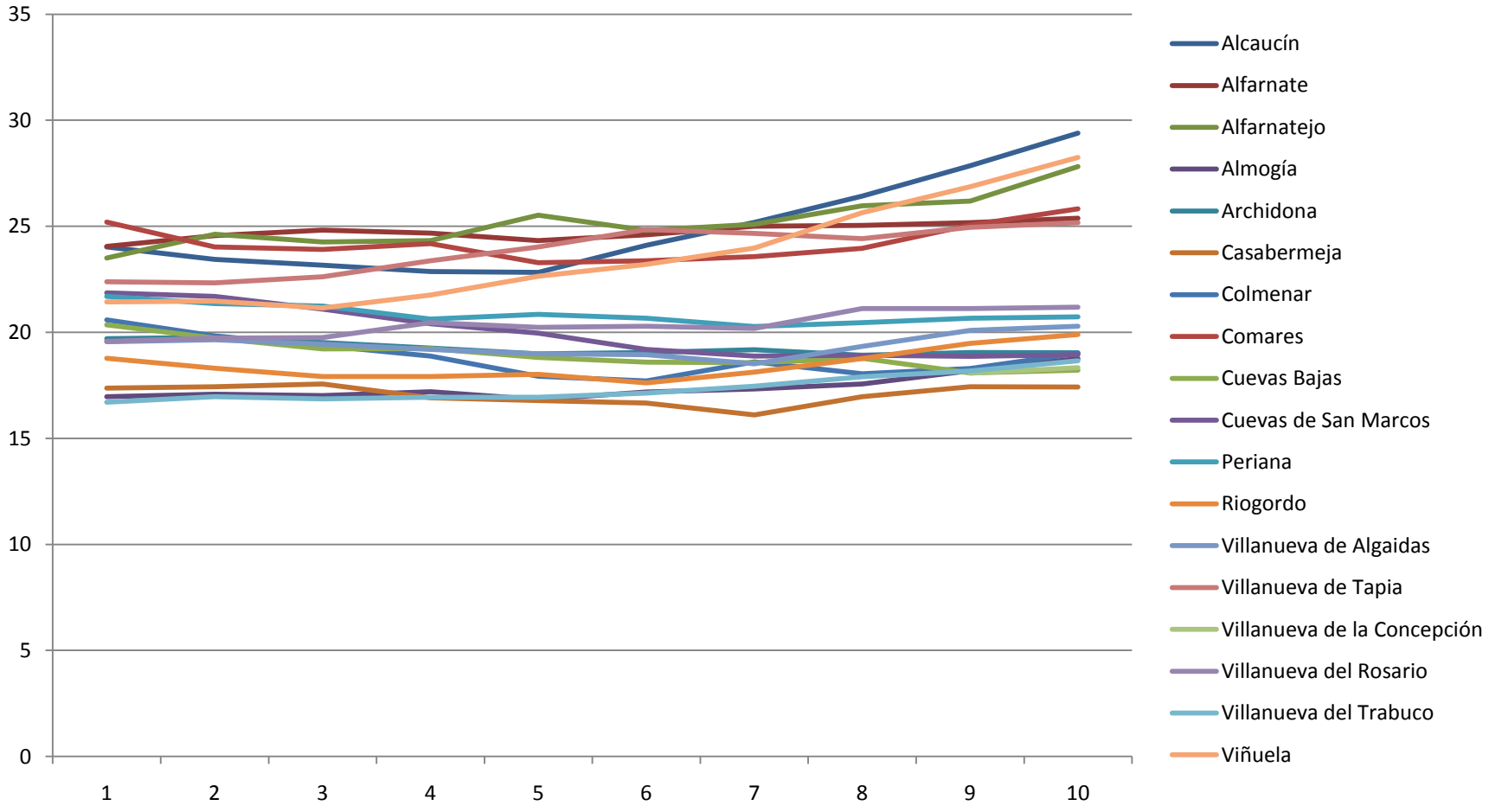

Elaboración propia: Fuente MADECA 2012

7.- Índice de envejecimiento en valores

7.1.- Tabla

MUNICIPIOS	INDICE DE ENVEJECIMIENTO
ALCAUCÍN	29,39
ALFARNATE	25,38
ALFARNATEJO	27,82
ALMOGÍA	18,76
ARCHIDONA	19,04
CASABERMEJA	17,42
COLMENAR	19,01
COMARES	25,82
CUEVAS BAJAS	18,21
CUEVAS DE SAN MARCOS	18,95
PERIANA	20,73
RIOGORDO	19,89
VILLANUEVA DE ALGAIDAS	20,29
VILLANUEVA DE LA CONCEPCIÓN	25,17
VILLANUEVA DE TAPIA	18,33
VILLANUEVA DEL ROSARIO	21,18
VILLANUEVA DEL TRABUCO	18,66
VIÑUELA	28,24

Fuente MADECA 2012

7.2.- Media y desviación estándar

Valor medio	**21,79**
Desviación estándar	**3,98**

7.3.- Gráfica

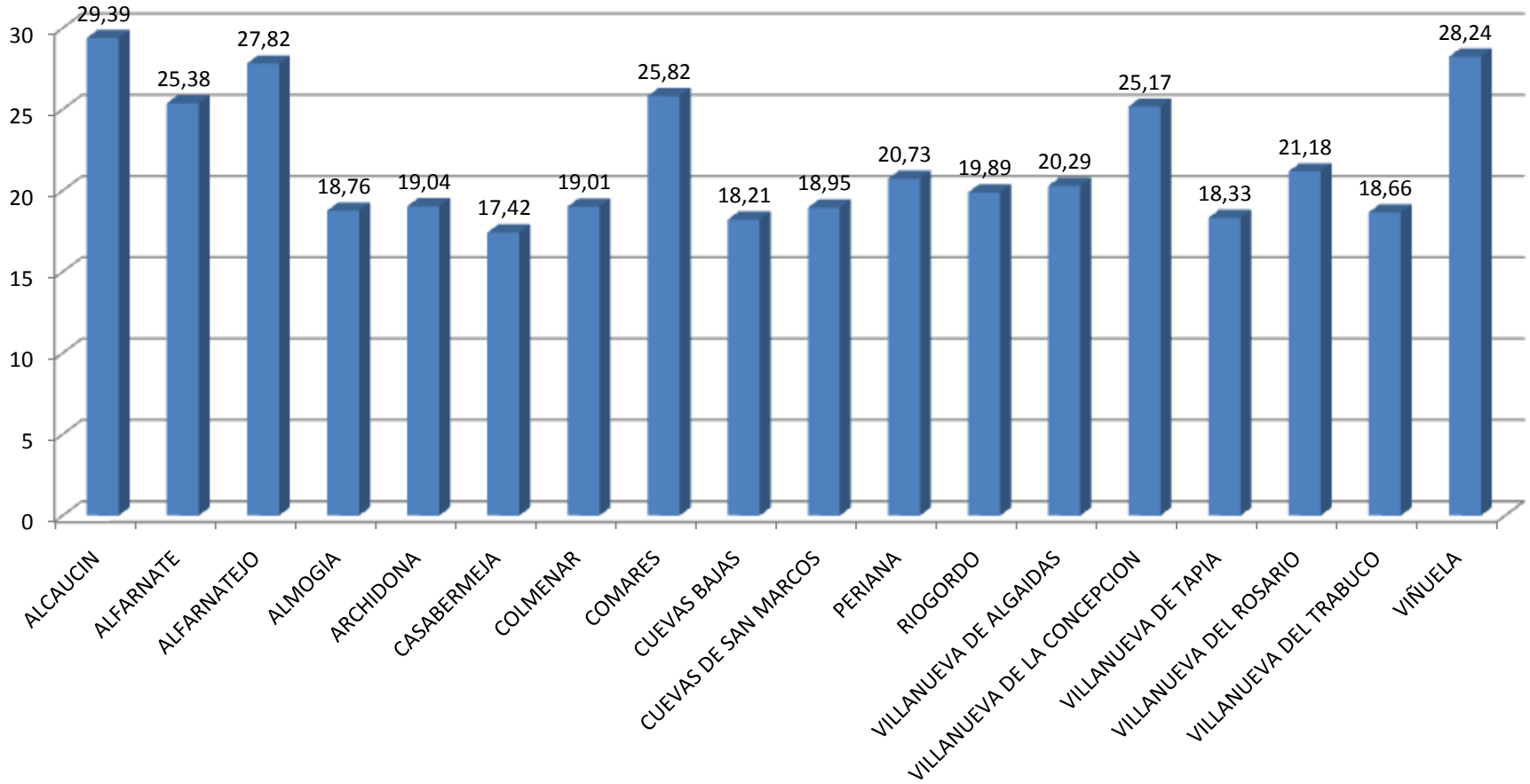

Elaboración propia: Fuente MADECA 2012

8.- Evolución del índice de dependencia

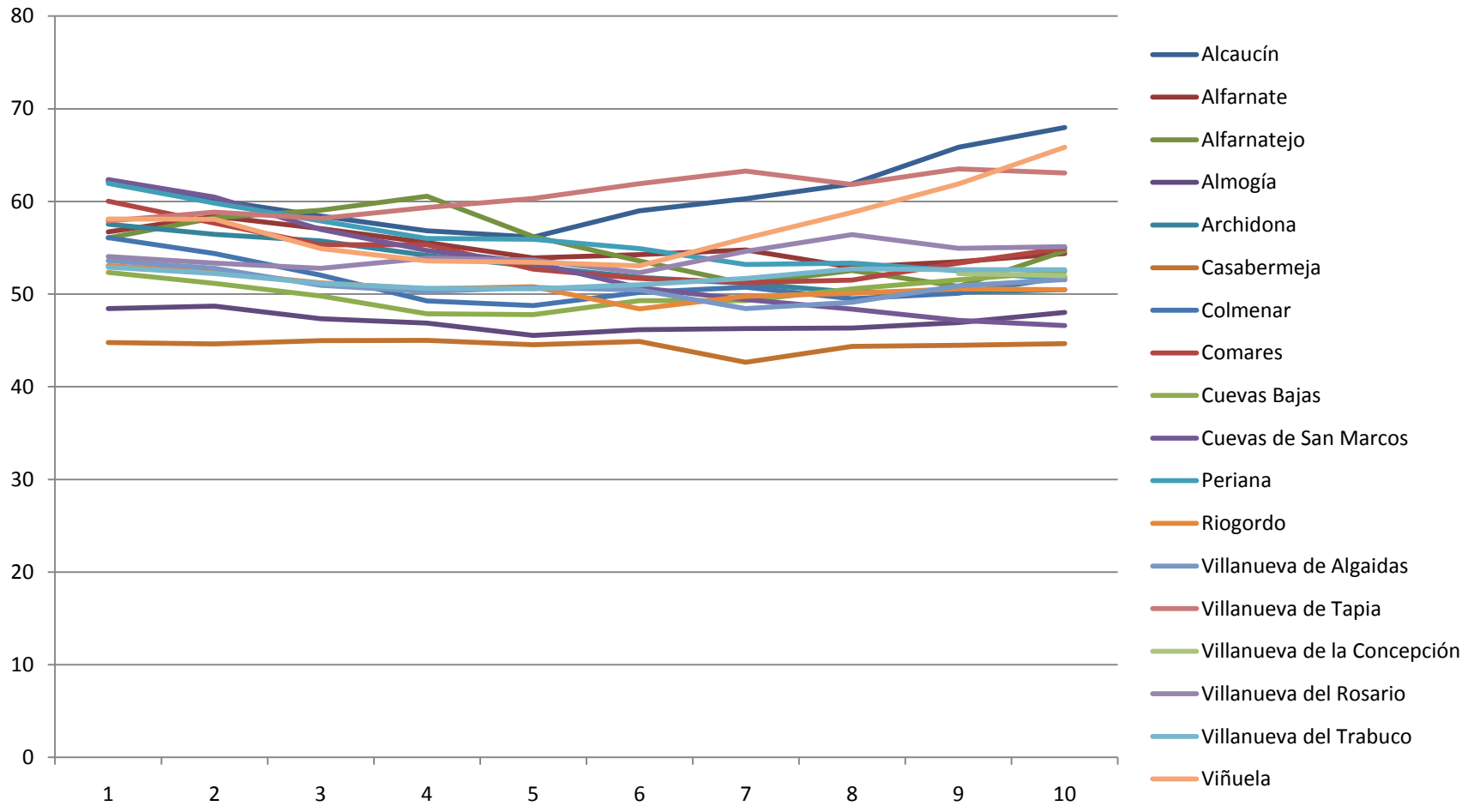

Elaboración propia: Fuente MADECA 2012

9.- Índice de dependencia en valores

9.1.- Tabla

MUNICIPIOS	INDICE DE DEPENDENCIA 2012
ALCAUCÍN	67,98
ALFARNATE	54,39
ALFARNATEJO	54,65
ALMOGÍA	48,02
ARCHIDONA	50,46
CASABERMEJA	44,66
COLMENAR	51,82
COMARES	54,97
CUEVAS BAJAS	52,45
CUEVAS DE SAN MARCOS	46,59
PERIANA	51,55
RIOGORDO	50,46
VILLANUEVA DE ALGAIDAS	51,57
VILLANUEVA DE LA CONCEPCIÓN	63,06
VILLANUEVA DE TAPIA	51,97
VILLANUEVA DEL ROSARIO	55,13
VILLANUEVA DEL TRABUCO	52,62
VIÑUELA	65,85

Fuente MADECA 2012

9.2.- Media y desviación estándar

Valor medio	**53,78**
Desviación estándar	**6,17**

9.3.- Gráfica

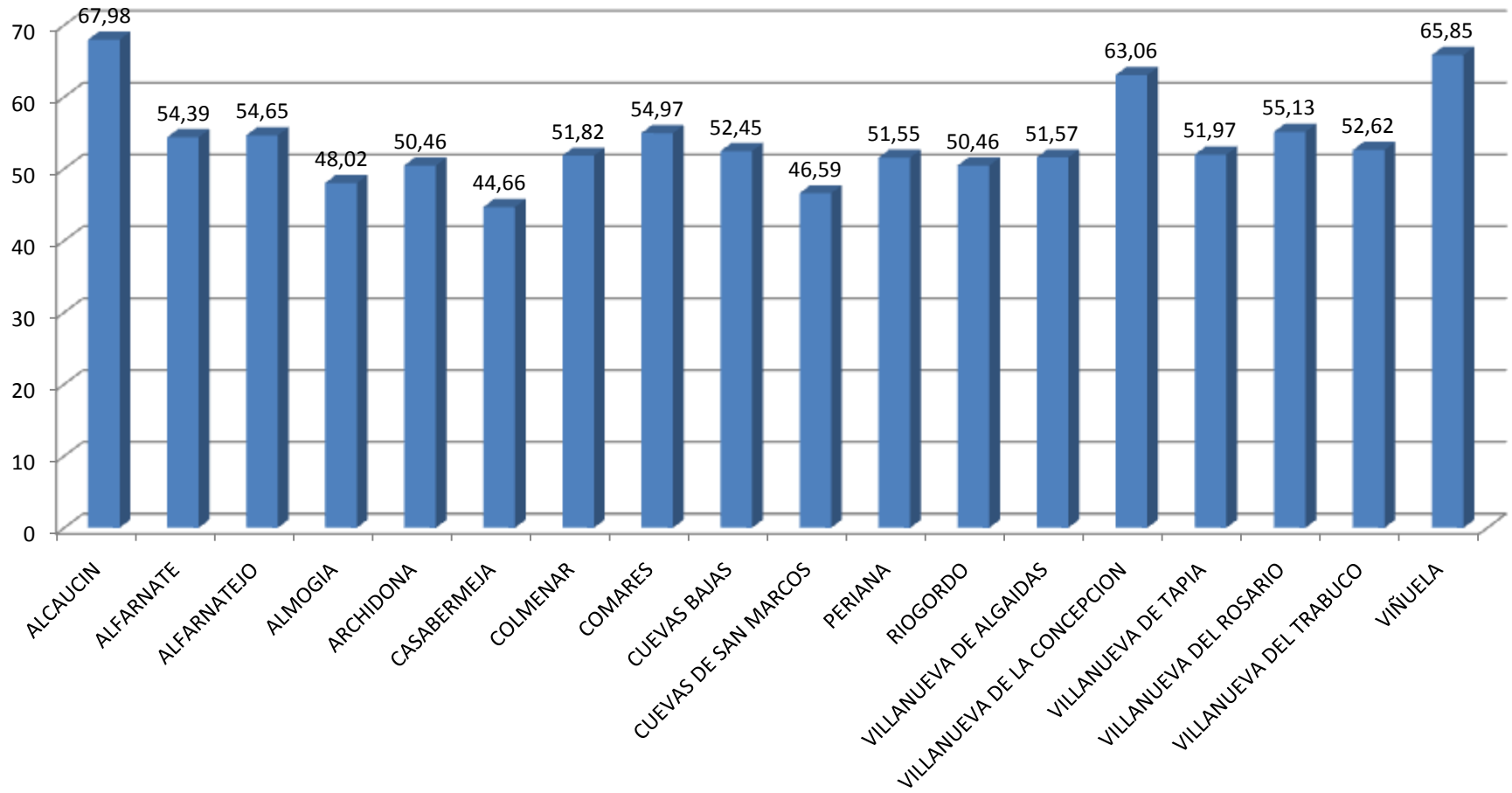

Elaboración propia: Fuente MADECA 2012

10.- Tasa de envejecimiento

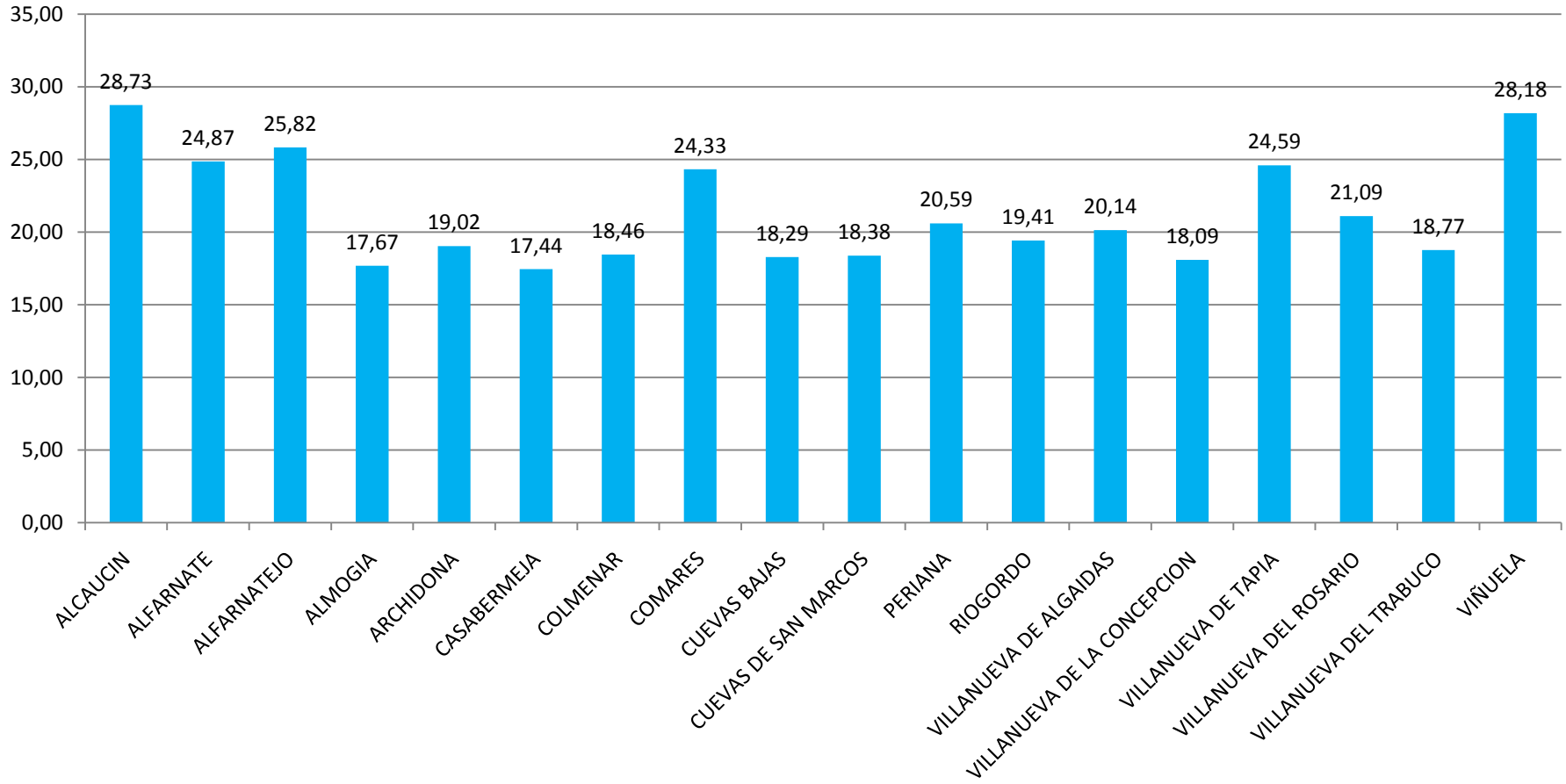

Elaboración propia. Fuente: INE 2011

La tasa de envejecimiento supera el 15% en todos los municipios. Significativo en tres municipios donde supera el 25% y, en dos casos, casi rozando el 30%.

11.- Tasa de población extranjera

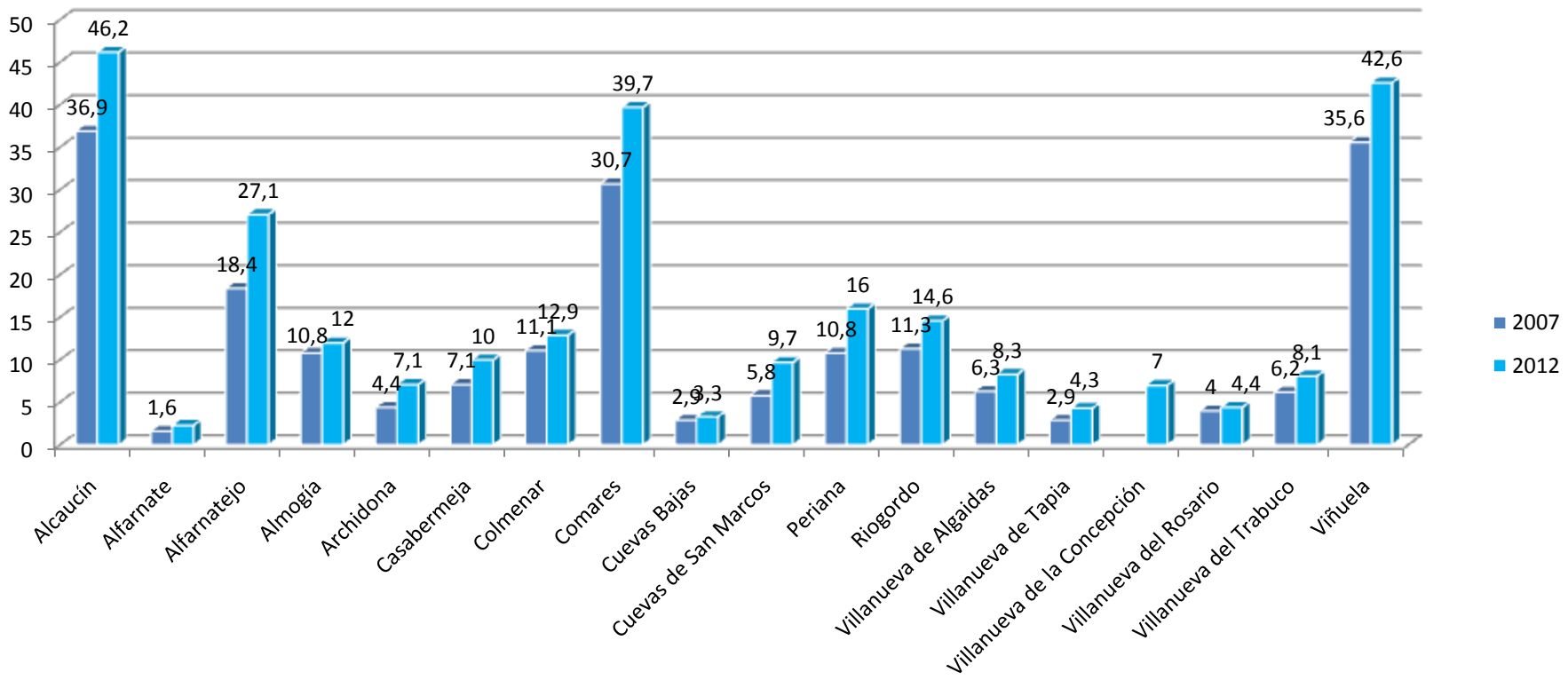

Elaboración propia: Fuente MADECA 2012

B.- DATOS DE EMPLEO

1.- Datos de paro 2006-2012

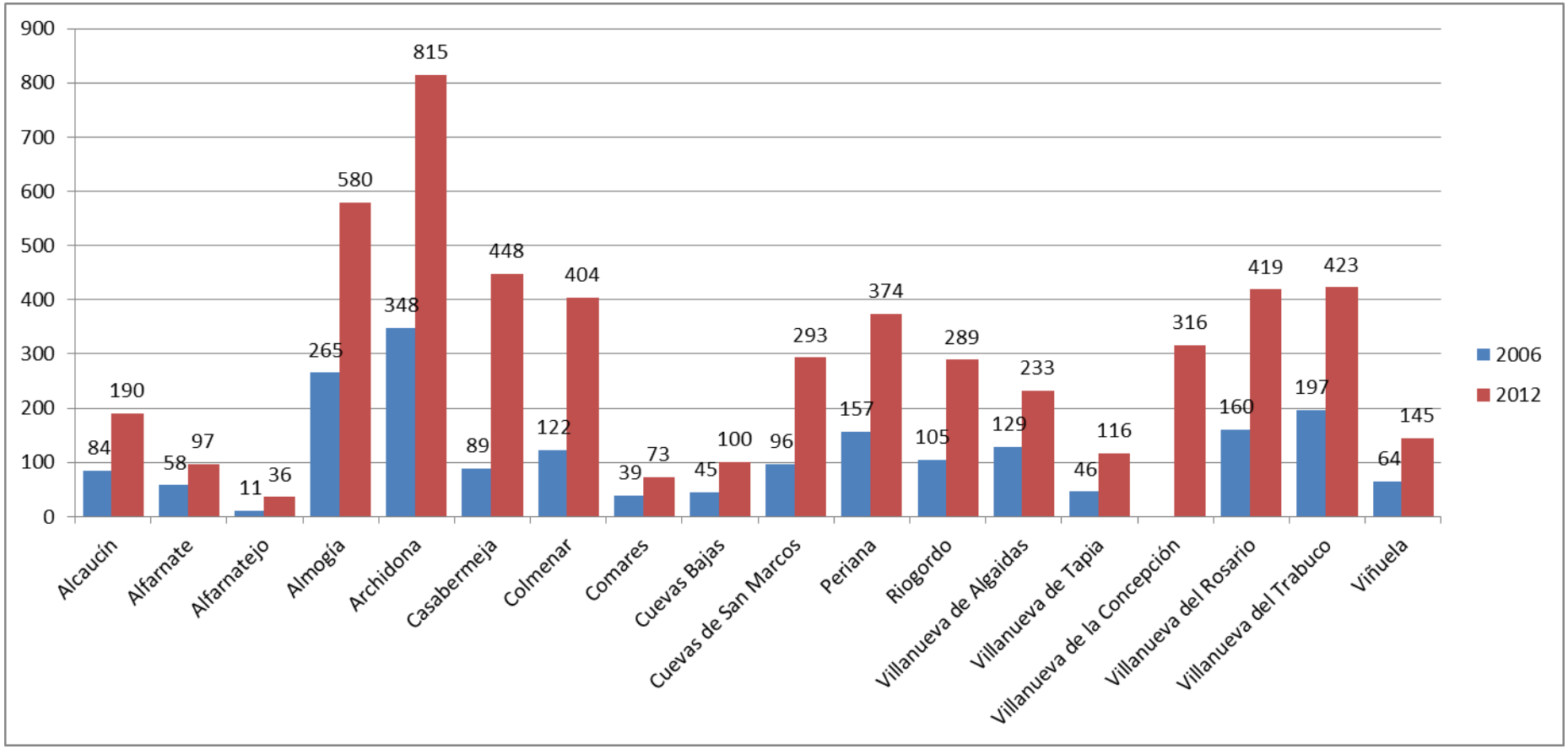

Elaboración propia: Fuente MADECA 2012

2.- Evolución del paro total

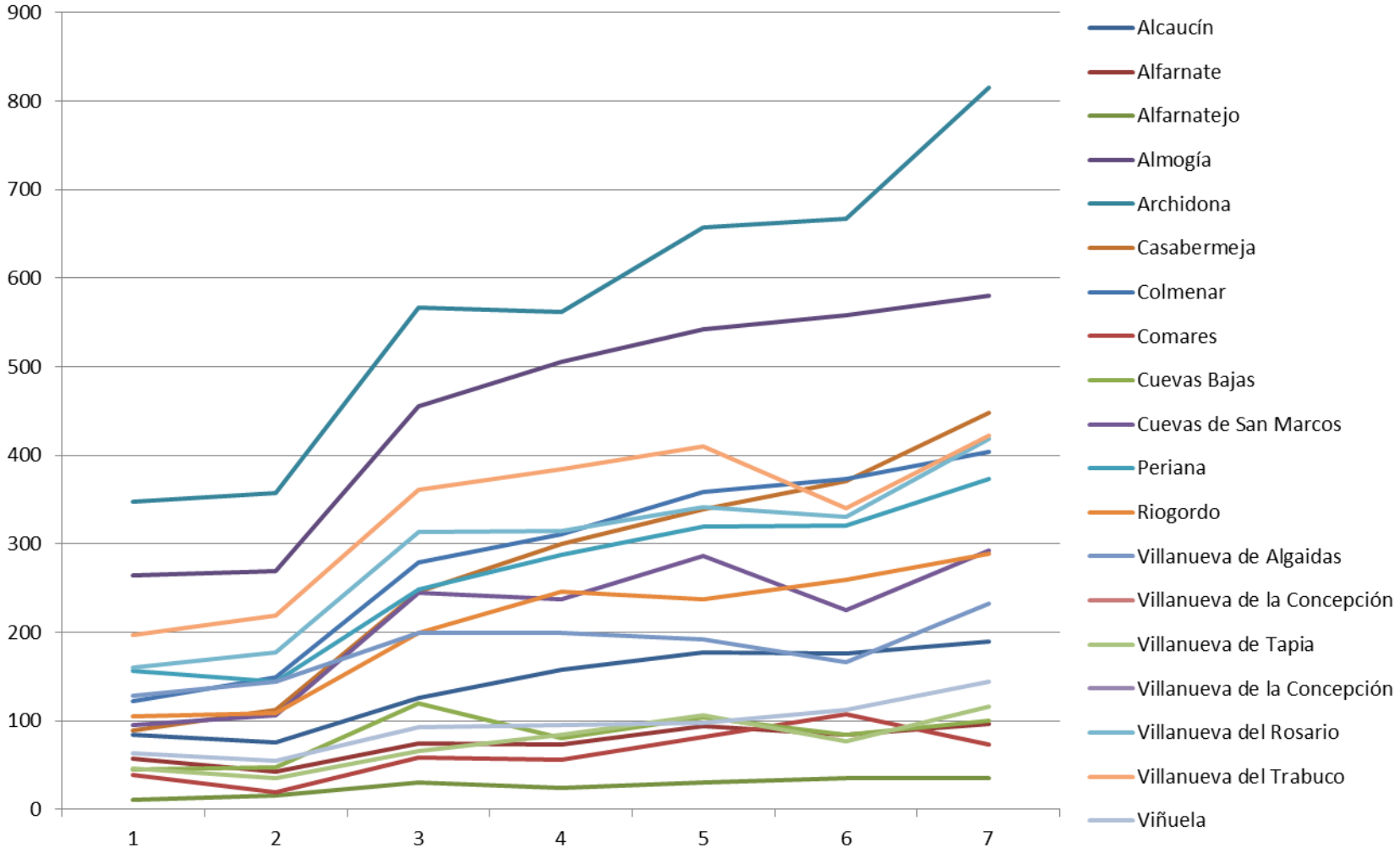

Elaboración propia: Fuente MADECA 2012

3.- Evolución del paro juvenil

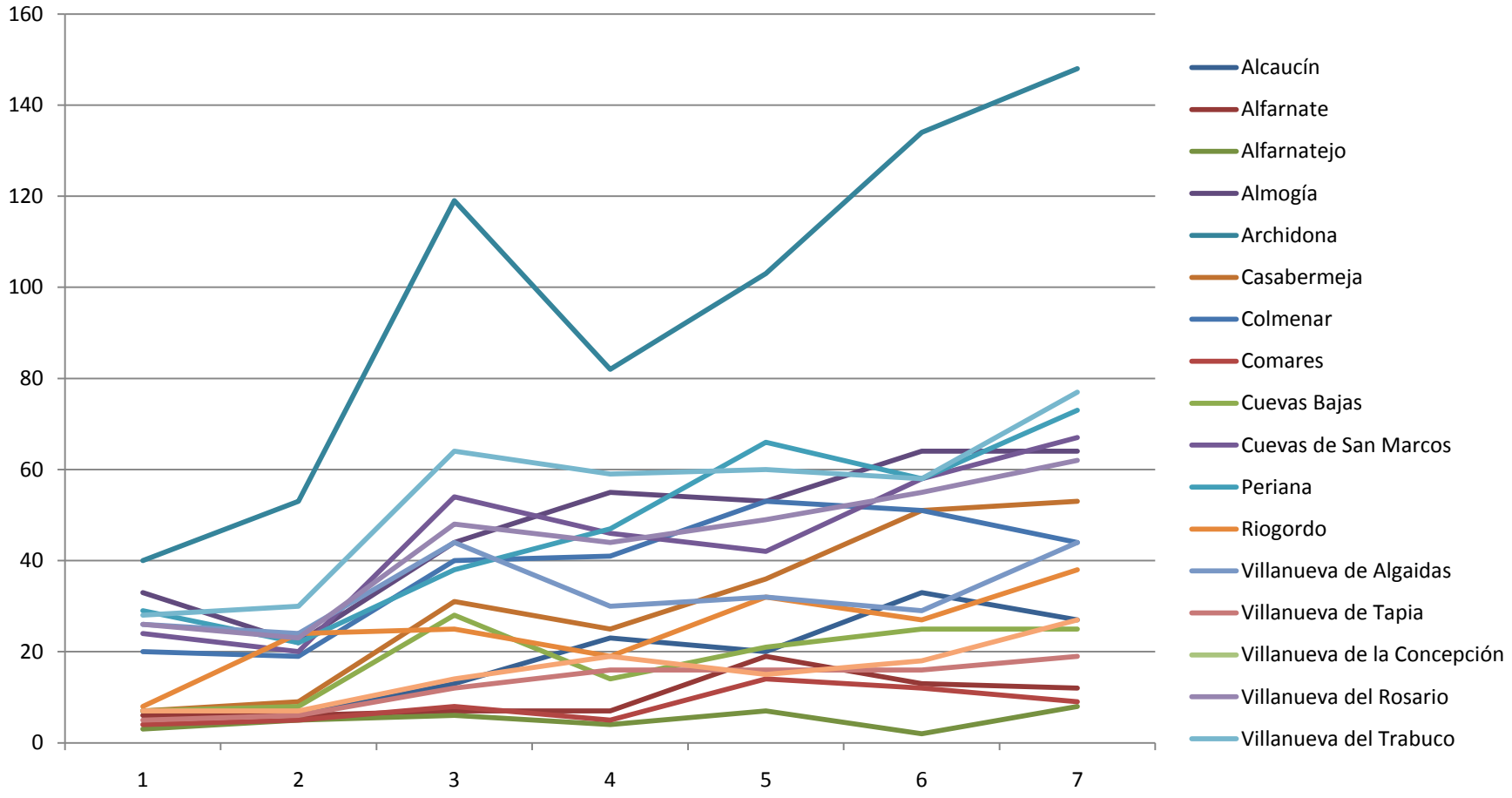

Elaboración propia: Fuente MADECA 2012

C.- RESULTADOS DATOS GESCOM

A continuación se exponen los datos extraídos del Gescom teniendo en cuenta los siguientes indicadores:

- Usuarios por tipo de demanda 2007-2011-2012
- Recursos concedidos 2007-2011-2012

Las claves para interpretarlas son:

AÑO 2007

AÑO 2011

AÑO 2012

Nº TOTAL DE USUARIOS POR DEMANDAS, AÑO Y TIPOLOGÍA

Fuente: Elaboración propia basada en los datos de GESCOM (programa informático de gestión de los SSCC de la Excma. Diputación de Málaga)

Nº DE RECURSOS TOTALES CONCEDIDOS POR AÑO Y TIPOLOGÍA

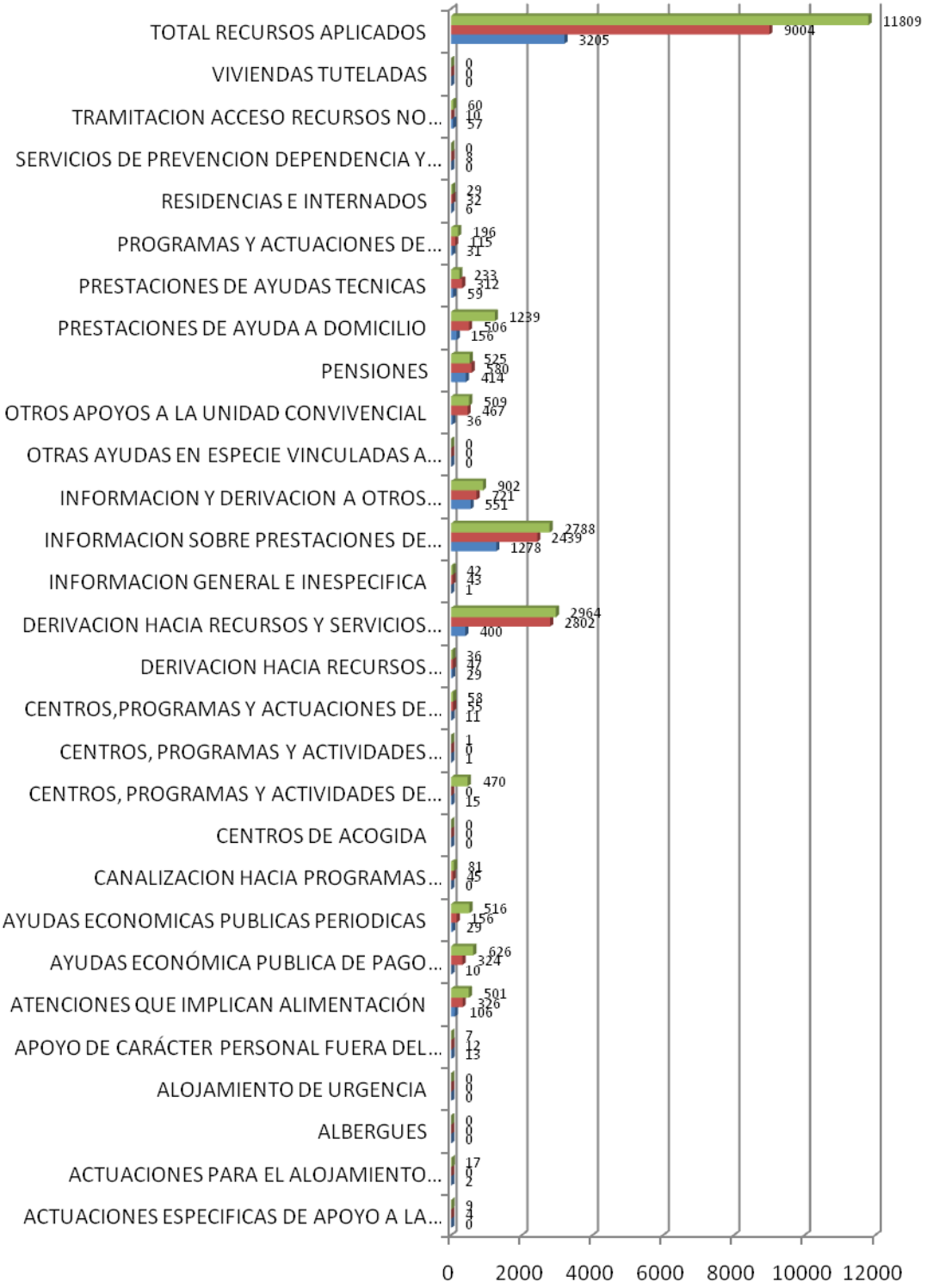

Fuente: Elaboración propia basada en los datos de GESCOM
(programa informático de gestión de los SSCC de la Excma. Diputación de Málaga)

D.-DISTRIBUCIÓN TERRITORIAL DE LOS RECURSOS Y EQUIPAMIENTOS SOCIALES

ZONA DE TRABAJO SOCIAL 6: NORTE-LOS MONTES

EQUIPAMIENTOS	SECTOR	GESTIÓN
3 Centros de Servicios Sociales Comunitarios	Comunitario	Pública
4 Unidades de Estancia Diurna	Mayores	Dos Públicas y dos privadas
10 Centros Residenciales	Mayores	5 públicos y 5 privados-concertados
1 CMIM	Mujer	Pública
5 CIJ	Jóvenes	Pública
1 Centro ocupacional	Personas con Divers. Funcional	Iniciativa Social

ASOCIACIONES ZONA 6

SECTOR	NÚMERO	% respecto al total
Personas con Diversidad funcional	0	0,00
Mayores	4	2,35

Jóvenes	4	2,35
Mujeres	11	6,47
Comunidad	36	21,18
Varios	70	41,18
Religiosas	14	8,24
Salud	3	1,76
Menores	0	0,00
Drogodependencias	0	0,00
Educación	9	5,29
Inmigrantes	19	11,18
TOTAL ENTIDADES SOCIALES	**170**	**100,00**

E.- RESULTADOS DE LA ENCUESTA DE NECESIDADES

Al igual que en otras zonas de Trabajo Social, en la zona nº 6 también existen manifestaciones coincidentes: mayor demanda en necesidades básicas, existencia de familias "normalizadas" como usuarios de los SSCC, aumento del número de usuarios desde la implantación de la Ley de Dependencia.

En esta zona se afirma algunas cuestiones relevantes y diferenciadoras. Se hace alusión al replanteamiento de la construcción y puesta en marcha de los Centros de Día, debido a la poca aceptación de los usuarios de dicha zona. Se manifiesta además que podría darse el caso del desconocimiento, por parte de la población, del objetivo de un Centro de Atención Diurna, por lo que se plantea la posibilidad de una campaña de información a la ciudadanía.

Se insiste, en muchos casos, de la existencia de numerosos conflictos familiares debido a la situación de crisis actual y al hecho de que las familias son cada vez más intergeneracionales (hijos que vuelven a casa de sus padres).

Es la única zona que ha hecho referencia a la demanda ante agresiones familiares (violencia de género).

A modo de resumen:

PREGUNTA Nº 1: Sobre la aparición de nuevas necesidades.

- Mayor demanda para cubrir necesidades básicas de alimentación.
- Más conflictos intergeneracionales.

PREGUNTA Nº 2: Sobre la aparición de nuevos perfiles de usuarios.

- El nivel de conocimientos de los usuarios de SSCC es mayor.
- Se ha ampliado el número de usuarios a raíz de la Ley de Dependencia.
- Mayor presencia de personas con mejor nivel cultural.
- Aumento de la presencia de clases medias, personas que nunca han habian tenido necesidad de los SSCC.
- Aumento de casos de conflictos familiares por causa de la crisis.
- Aparición de casos de mujeres víctimas de violencia de género.
- Mayor demanda de Salario Social.

PREGUNTA Nº 3: Sobre posibles cambios en el tipo de relación profesional-usuario.

- Abandono de la idea de los SSCC como graciables pasando a ser considerado un derecho por parte de los usuarios.
- Usuarios con mayor tensión y angustia.

PREGUNTA Nº 4: Sobre el posible cambio de uso de algunos recursos sociales y/o equipamientos.

- Los centros de día de la zona no han tenido aceptación o, en algunos casos, los usuarios no pueden abonar el Copago.
- Mejora y aumento de servicios de orientación laboral.

PREGUNTA Nº 5: Sobre la necesidad de nuevos recursos y/o equipamientos.

- Creación de Centros de Día.

E.-RECURSOS Y EQUIPAMIENTOS

ARCHIDONA: Población a 01/01/11, 8.857 habitantes (INE)

EQUIPAMIENTOS	SECTOR	ENTIDAD TITULAR	GESTIÓN
Centro de Servicios Sociales Comunitarios	Comunitario	Diputación (instalaciones alquiladas)	Público
Centro Residencial "San Carlos"	Mayores	Diputación	Público
Centro Residencial	Mayores	Ayuntamiento	Público
Unidad de Estancia Diurna	Mayores	Ayuntamiento	Público
1 CIJ	Jóvenes	Ayuntamiento	Público

RIOGORDO: Población a 01/01/11, 3.127 habitantes (INE)

EQUIPAMIENTOS	SECTOR	ENTIDAD TITULAR	GESTIÓN
Centro de Servicios Sociales Comunitarios	Comunitario	Diputación	Público

CUEVAS DE SAN MARCOS: Población a 01/01/11, 4.097 habitantes (INE)

EQUIPAMIENTOS	SECTOR	ENTIDAD TITULAR	GESTIÓN
Equipo Técnico de los Servicios Sociales Comunitarios de la ZTS (itinerante)	Comunitario	Diputación	Público
Centro Residencial	Mayores	Ayuntamiento	Público
Centro Residencial	Mayores	Entidad empresarial	Privado-concertado
Unidad de Estancia Diurna	Mayores	Ayuntamiento	Público

CUEVAS BAJAS: Población a 01/01/11, 1.482 habitantes (INE)

EQUIPAMIENTOS	SECTOR	ENTIDAD TITULAR	GESTIÓN
Equipo Técnico de los Servicios Sociales Comunitarios de la ZTS	Comunitario	Diputación	Público

(itinerante)			
Unidad de Estancia Diurna	Mayores	Entidad empresarial	Privado-concertado
1 CIJ	Jóvenes	Ayuntamiento	Público

VILLANUEVA DEL ROSARIO: Población a 01/01/11, 3.646 habitantes (INE)

EQUIPAMIENTOS	SECTOR	ENTIDAD TITULAR	GESTIÓN
Equipo Técnico de los Servicios Sociales Comunitarios de la ZTS (itinerante)	Comunitario	Diputación	Público
Centro Residencial	Mayores	Ayuntamiento	Público
Centro Ocupacional	Personas con Div. Funcional	Asociación Aspromanis	Iniciativa social

COLMENAR: Población a 01/01/11, 3.673 habitantes (INE)

EQUIPAMIENTOS	SECTOR	ENTIDAD TITULAR	GESTIÓN
Equipo Técnico de los Servicios Sociales Comunitarios de la ZTS (itinerante)	Comunitario	Diputación	Público
Centro Residencial “Los Montes”	Mayores	Diputación	Público
1CMIM	Mujer	Consorcio Montes Alta Axarquía	Público (comarcal)

CASABERMEJA: Población a 01/01/11, 3.675 habitantes (INE)

EQUIPAMIENTOS	SECTOR	ENTIDAD TITULAR	GESTIÓN
Equipo Técnico de los Servicios Sociales Comunitarios(itinerante)	Comunitario	Diputación	Público
Centro Residencial	Mayores	Entidad empresarial	Privado-concertado
Unidad de Estancia Diurna	Mayores	Entidad empresarial	Privado-concertado

ALCAUCÍN: Población a 01/01/11, 2.753 habitantes (INE)

EQUIPAMIENTOS	SECTOR	ENTIDAD TITULAR	GESTIÓN
Equipo Técnico de los Servicios Sociales Comunitarios de la ZTS (itinerante)	Comunitario	Diputación	Público
1CIJ	Jóvenes	Ayuntamiento	Público

ALFARNATE: Población a 01/01/11, 1.323 habitantes (INE)

EQUIPAMIENTOS	SECTOR	ENTIDAD TITULAR	GESTIÓN
Equipo Técnico de los Servicios Sociales Comunitarios de la ZTS (itinerante)	Comunitario	Diputación	Público
1CIJ	Jóvenes	Ayuntamiento	Público

PERIANA: Población a 01/01/11, 3.570 habitantes (INE)

EQUIPAMIENTOS	SECTOR	ENTIDAD TITULAR	GESTIÓN
Equipo Técnico de los Servicios Sociales Comunitarios de la ZTS (itinerante)	Comunitario	Diputación	Público
1CIJ	Jóvenes	Ayuntamiento	Público

VILLANUEVA DEL TRABUCO: Población a 01/01/11, 5.424 habitantes (INE)

EQUIPAMIENTOS	SECTOR	ENTIDAD TITULAR	GESTIÓN
Centro de Servicios Sociales Comunitarios	Comunitario	Diputación	Público
Residencia	Mayores	Ayuntamiento	Privada

VILLANUEVA DE ALGAIDAS: Población a 01/01/11, 4.489 habitantes (INE)

EQUIPAMIENTOS	SECTOR	ENTIDAD TITULAR	GESTIÓN
Residencia	Mayores	Privada	Privada

Residencia	Mayores	Privada	Privada

En el resto de municipios de la ZTS no se han encontrado equipamientos sociales de titularidad pública ni privados-concertados, salvo la prestación de Servicios Sociales Comunitarios a través del equipo técnico de Servicios Sociales Comunitarios que atienden a toda la población de la ZTS de forma itinerante.

ASOCIACIONES Y ENTIDADES SOCIALES

	EQUIPAMIENTOS	SECTOR	ENTIDAD TITULAR	GESTIÓN
ALCAUCÍN	ASOCIACIÓN CULTURAL ARILO	Varios	Asociación	Iniciativa Social
ALCAUCÍN	ASOCIACIÓN MUJERES ALBAHACA	Mujer	Asociación	Iniciativa Social
ALCAUCÍN	ASOCIACIÓN MUJERES LOS CORTIJILLOS	Mujer	Asociación	Iniciativa Social
ALCAUCÍN	ASOCIACIÓN MUJERES ZAILA	Mujer	Asociación	Iniciativa Social
ALFARNATE	ASOCIACIÓN CAZADORES DE ALFARNATE	Varios	Asociación	Iniciativa Social
ALFARNATE	ASOCIACIÓN COMERCIANTES Y EMPRESARIOS	Varios	Asociación	Iniciativa Social
ALFARNATE	ASOCIACIÓN CULTURAL FANDANGOS VERDIALEROS	Varios	Asociación	Iniciativa Social
ALFARNATE	ASOCIACIÓN JUVENIL EL PALANCAR	Jóvenes	Asociación	Iniciativa Social
ALFARNATE	ASOCIACIÓN LA EMBAJADA	Varios	Asociación	Iniciativa Social
ALFARNATE	ASOCIACIÓN MUJERES ALFARNATEÑAS	Mujer	Asociación	Iniciativa Social
ALFARNATE	ASOCIACIÓN MUJERES DE ALFARNATE	Mujer	Asociación	Iniciativa Social

ALFARNATE	BANDA DE CORNETAS Y TAMBORES	Varios	Asociación	Iniciativa social
ALFARNATE	MUSEO JUGUETES ANTIGUOS	Varios	Asociación	Iniciativa Social
ALFARNATEJO	ASOCIACIÓN 13 ROSAS DE ALFARNATEJO	Mujer	Asociación	Iniciativa Social
ALFARNATEJO	ASOCIACIÓN CORO ROCIERO "LA BUENA GENTE DE ALFARNATEJO"	Varios	Asociación	Iniciativa Social
ALFARNATEJO	ASOCIACIÓN MUJERES TEJONERAS	Mujer	Asociación	Iniciativa Social
ALFARNATEJO	MOLINO MUSEO CORTIJO PULGARÍN BAJO	Varios	Asociación	Iniciativa Social
ALFARNATEJO	SOCIEDAD DE CAZADORES	Varios	Asociación	Iniciativa Social
ALMOGÍA	ASOCIACIÓN MUJERES NTRA SEÑORA DE LA ASUNCIÓN	Mujer	Asociación	Iniciativa Social
ALMOGÍA	MORISCOS POR EL MUNDO	Varios	Asociación	Iniciativa Social
ARCHIDONA	ADEFA (ASOCIACIÓN DE MUJERES AFECTADAS POR LA FIBROMIALGIA)	Mujer	Asociación	Iniciativa social
ARCHIDONA	AFADAR (ASOCIACIÓN DE FAMILIARES DE ENFERMOS DE ALZHEIMER Y OTRAS DEMENCIAS DE ARCHIDONA)	Salud	Asociación	Iniciativa social
ARCHIDONA	AGRUPACIÓN BANDAS Y	Varios	Asociación	Iniciativa social

	TAMBORES VIRGEN DE GRACIA			
ARCHIDONA	AGRUPACIÓN DE COFRADÍAS	Religiosa	Asociación	Iniciativa social
ARCHIDONA	AGRUPACIÓN ORNITOLÓGICA	Varios	Asociación	Iniciativa social
ARCHIDONA	AMAS DE CASA VIRGEN DE GRACIA	Varios	Asociación	Iniciativa social
ARCHIDONA	AMPA / C.E.I.P. "VIRGEN DE GRACIA"	Educación	Asociación	Iniciativa social
ARCHIDONA	AMPA / I.E.S. "JOSÉ NAVARRO Y ALBA"	Educación	Asociación	Iniciativa social
ARCHIDONA	AMPA / I.E.S. "LUIS BARAHONA DE SOTO"	Educación	Asociación	Iniciativa social
ARCHIDONA	AMPA/ C.E.I.P. "SAN SEBASTIÁN"	Educación	Asociación	Iniciativa social
ARCHIDONA	ARCHIDONA ATLÉTICO CLUB DE FÚTBOL	Varios	Asociación	Iniciativa social
ARCHIDONA	ARCHIMUÉVETE	Varios	Asociación	Iniciativa social
ARCHIDONA	ARTEDONA	Varios	Asociación	Iniciativa social
ARCHIDONA	ASOCIACIÓN "AL SON SALSERO"	Varios	Asociación	Iniciativa social
ARCHIDONA	ASOCIACIÓN "CORO VIRGEN DE GRACIA"	Varios	Asociación	Iniciativa social
ARCHIDONA	ASOCIACIÓN DE COMERCIANTES	Varios	Asociación	Iniciativa social

	"CORA DE RAYA"			
ARCHIDONA	ASOCIACIÓN DE JUBILADOS "VIRGEN DE GRACIA"	Mayores	Asociación	Iniciativa social
ARCHIDONA	ASOCIACIÓN DE JUBILADOS EL LLANO	Mayores	Asociación	Iniciativa social
ARCHIDONA	ASOCIACIÓN DE MUJERES "ARRIEXIDUNA"	Mujer	Asociación	Iniciativa social
ARCHIDONA	ASOCIACIÓN DE MUJERES "ARX DOMINA"	Mujer	Asociación	Iniciativa social
ARCHIDONA	ASOCIACIÓN DE MUJERES "ASDEMUDER"	Mujer	Asociación	Iniciativa social
ARCHIDONA	ASOCIACIÓN DE MUJERES "LAS MURALLAS"	Mujer	Asociación	Iniciativa social
ARCHIDONA	ASOC. DE MUJERES "NUEVAS ILUSIONES"	Mujer	Asociación	Iniciativa social
ARCHIDONA	ASOCIACIÓN DE VECINOS "HUERTAS DEL RÍO"	Varios	Asociación	Iniciativa social
ARCHIDONA	ASOCIACIÓN DE VECINOS "LA UNIÓN"	Varios	Asociación	Iniciativa social
ARCHIDONA	ASOCIACIÓN ENTRE OLIVOS	Varios	Asociación	Iniciativa social
ARCHIDONA	ASOCIACIÓN	Varios	Asociación	Iniciativa social

	FUENTE DEL FRESNO			
ARCHIDONA	ASOCIACIÓN JUVENIL DE ESCALADA LA HOYA	Jóvenes	Asociación	Iniciativa social
ARCHIDONA	ASOCIACIÓN LA ROMERA	Varios	Asociación	Iniciativa social
ARCHIDONA	ASOCIACIÓN MOTERA JINETES DEL CONJURO	Varios	Asociación	Iniciativa social
ARCHIDONA	ASOCIACIÓN SENDERÍSTA "CUEVA DE LAS GRAJAS"	Varios	Asociación	Iniciativa social
ARCHIDONA	BTT ARCHIDONA C.D.	Varios	Asociación	Iniciativa social
ARCHIDONA	C.D. SOCIEDAD DE CAZADORES DE ARCHIDONA	Varios	Asociación	Iniciativa social
ARCHIDONA	C.D. ARTEMISA	Varios	Asociación	Iniciativa social
ARCHIDONA	C.D. MOTOR CLUB SALTALINDES	Varios	Asociación	Iniciativa social
ARCHIDONA	C.D. VOLEIBOLL ARCHIDONA	Varios	Asociación	Iniciativa social
ARCHIDONA	CÁRITAS	Religiosa	Asociación	Iniciativa social
ARCHIDONA	CLUB ARCHIDONA TENIS DE MESA	Varios	Asociación	Iniciativa social
ARCHIDONA	CLUB BALONMANO ARCHIDONA	Varios	Asociación	Iniciativa social
ARCHIDONA	CLUB BUJINCAN DOJO ARCHIDONA	Varios	Asociación	Iniciativa social

ARCHIDONA	CLUB GIMNASIA RÍTMICA SALINAS	Varios	Asociación	Iniciativa social
ARCHIDONA	CLUB MONUNTAIN BIKE "EL CONJURO"	Varios	Asociación	Iniciativa social
ARCHIDONA	CLUB SENDERISTAS DE ARCHIDONA "CAMINO VERDE"	Varios	Asociación	Iniciativa social
ARCHIDONA	COFRADÍA DE LA SANTÍSIMA VIRGEN DE GRACIA	Religiosa	Asociación	Iniciativa social
ARCHIDONA	COFRADÍA DE LA STMA. CRUZ DE JERUSALÉN, NTRO. PADRE JESÚS NAZARENO, STMO. CRISTO DE LA EXPIRACIÓN Y MARÍA STMA. DEL AMOR Y DE LA SANGRE.	Religiosa	Asociación	Iniciativa social
ARCHIDONA	COFRADÍA DE NTRO. PADRE JESÚS EN SU ENTRADA TRIUNFAL EN JERUSALÉN Y NUESTRA SEÑORA DE LA VICTORIA DE ARCHIDONA	Religiosa	Asociación	Iniciativa social
ARCHIDONA	CORO ROCIERO "AL COMPÁS DEL TAMBORIL"	Varios	Asociación	Iniciativa social
ARCHIDONA	LA FUGA DEL TACONI	Varios	Asociación	Iniciativa social
ARCHIDONA	LAS HUERTAS	Varios	Asociación	Iniciativa social

ARCHIDONA	LOS CHICOS DEL ANTIFAZ	Varios	Asociación	Iniciativa social
ARCHIDONA	LOS VIEJOS DEL CARNAVAL	Varios	Asociación	Iniciativa social
ARCHIDONA	MUY VENERABLE COFRADÍA DE NTRO. PADRE JESÚS ORANDO EN EL HUERTO, JESÚS PRESO Y MARÍA STMA. DEL AMPARO	Religiosa	Asociación	Iniciativa social
ARCHIDONA	OCHAVALIA	Varios	Asociación	Iniciativa social
ARCHIDONA	PANSECO SOCIEDAD GASTRONÓMICA	Varios	Asociación	Iniciativa social
ARCHIDONA	PEÑA BARCELONISTA DE ARCHIDONA	Varios	Asociación	Iniciativa social
ARCHIDONA	PEÑA MADRIDISTA DE ARCHIDONA	Varios	Asociación	Iniciativa social
ARCHIDONA	PEÑA MALAGUISTA DE ARCHIDONA	Varios	Asociación	Iniciativa social
ARCHIDONA	POLÍGONO INDUSTRIAL	Varios	Asociación	Iniciativa social

ARCHIDONA	REAL Y MUY ILUSTRE Y VENERABLE ARCHICOFRADÍA DEL DULCE NOMBRE DE JESÚS, STMO. CRISTO DE LA MISERICORDIA Y MARÍA STMA. DE LA PAZ.	Religiosa	Asociación	Iniciativa social
ARCHIDONA	REAL, ILUSTRE Y VENERABLE COFRADÍA DE NTRO. PADRE JESÚS DE LA HUMILDAD Y MARÍA STMA. DE LOS DOLORES.	Religiosa	Asociación	Iniciativa social
ARCHIDONA	VENERABLE ARCHICOFRADÍA DE NTRA. SRA. DE LA SOLEDAD Y MADRE DE DIOS SANTO SEPULCRO NTRO. PADRE JESÚS DE LA COLUMNA Y STMO. CRISTO DEL MAYOR DOLOR	Religiosa	Asociación	Iniciativa social
ARCHIDONA	VOLUNTARIADO	Varios	Asociación	Iniciativa social
CASABERMEJA	AMPA	Educación	Asociación	Iniciativa Social
CASABERMEJA	ASOCIACIÓN AMIGOS DEL PUEBLO SAHARAUI DE CASABERMEJA	Varios	Asociación	Iniciativa Social
CASABERMEJA	ASOCIACIÓN ANDAGOYA	Varios	Asociación	Iniciativa Social

CASABERMEJA	ASOCIACIÓN DE AJEDREZ EL CABALLO	Varios	Asociación	Iniciativa Social
CASABERMEJA	ASOCIACIÓN DE DEFENSA SANITARIA GANADERA	Varios	Asociación	Iniciativa Social
CASABERMEJA	ASOCIACIÓN DE VECINOS LOS PORTALES	Comunitario	Asociación	Iniciativa Social
CASABERMEJA	ASOCIACIÓN DEPORTIVA DEL LUGAR ADL	Varios	Asociación	Iniciativa Social
CASABERMEJA	ASOCIACIÓN ESPAÑOLA DE CRIADORES DE LA CABRA MALAGUEÑA	Varios	Asociación	Iniciativa Social
CASABERMEJA	ASOCIACIÓN JUVENIL GUADALMEDINA	Jóvenes	Asociación	Iniciativa Social
CASABERMEJA	ASOCIACIÓN MUJERES LA TORRE	Mujer	Asociación	Iniciativa Social
CASABERMEJA	MUSEO DE CERÁMICA	Varios	Asociación	Iniciativa Social
CASABERMEJA	PEÑA FLAMENCA TORRE ZAMBRA	Varios	Asociación	Iniciativa Social
CASABERMEJA	SOCIEDAD DE CAZADORES EL LUGAR	Varios	Asociación	Iniciativa Social
CASABERMEJA	ASOCIACIÓN ALQUISA	Varios	Asociación	Iniciativa social
CASABERMEJA	ASOCIACIÓN BANDA DE MÚSICA MUNICIPAL	Varios	Asociación	Iniciativa social
CASABERMEJA	ASOCIACIÓN “LOS 21 Y EL QUE LLEGUE”	Varios	Asociación	Iniciativa social
COLMENAR	ASOCIACIÓN MUJERES LAS ABEJAS DE COLMENAR	Mujer	Asociación	Iniciativa Social
COLMENAR	CLUB DEPORTIVO MOTEROS COLMENAR	Varios	Asociación	Iniciativa Social

COLMENAR	PEÑA EL CANARIO DE COLMENAR	Varios	Asociación	Iniciativa Social
COLMENAR	CASA-MUSEO DE LA MIEL	Varios	Asociación	Iniciativa social
COMARES	CLUB DEPORTIVO LOS BICIOSOS	Varios	Asociación	Iniciativa Social
CUEVAS BAJAS	AMPA GENIL	Educación	Asociación	Iniciativa Social
CUEVAS BAJAS	ASOCIACIÓN CULTURAL AIRES DEL GENIL	Varios	Asociación	Iniciativa Social
CUEVAS BAJAS	ASOCIACIÓN DE FIBROMIALGIA NUEVO AMANECER DE CUEVAS BAJAS	Salud	Asociación	Iniciativa Social
CUEVAS BAJAS	ASOCIACIÓN DE MUJERES VIRGEN DEL ROSARIO	Mujer	Asociación	Iniciativa Social
CUEVAS BAJAS	ASOCIACIÓN DEPORTIVA DE CUEVAS BAJAS	Varios	Asociación	Iniciativa Social
CUEVAS BAJAS	SOCIEDAD DE CAZADORES DE CUEVAS BAJAS	Varios	Asociación	Iniciativa Social
CUEVAS BAJAS	ASOCIACIÓN OBESOS NUEVA ESPERANZA	Salud	Asociación	Iniciativa social
CUEVAS BAJAS	AMPA GENIL	Educación	Asociación	Iniciativa social
CUEVAS BAJAS	ASOCIACIÓN CULTURAL “AIRES DE GENIL”	Varios	Asociación	Iniciativa social
CUEVAS BAJAS	ASOC. DE PRODUCTORES Y COMERCIALIZADORES DE LA ZANAHORIA MORA	Varios	Asociación	Iniciativa social
CUEVAS BAJAS	ASOC. PARA LA DEFENSA DEL PATRIMONIO NATURAL “LAS CUEVAS VERDES”	Varios	Asociación	Iniciativa social
CUEVAS DE SAN MARCOS	MUSEO ARQUEOL. MUNICIPAL	Varios	Asociación	Iniciativa Social

LA VIÑUELA	ASOC. DE MUJERES LOS ROMANES	Mujer	Asociación	Iniciativa social
LA VIÑUELA	ASOCIACIÓN DE MUJERES EL LENTISCO	Mujer	Asociación	Iniciativa social
LA VIÑUELA	ASOCIACIÓN DE MUJERES LA PALOMA	Mujer	Asociación	Iniciativa Social
PERIANA	ASOCIACIÓN DE MUJERES EL CRISOL	Mujer	Asociación	Iniciativa Social
PERIANA	ASOCIACIÓN DE MUJERES LA ALEGRÍA DE CUIDAR	Mujer	Asociación	Iniciativa Social
PERIANA	ASOCIACIÓN DE MUJERES LOS PINCELES	Mujer	Asociación	Iniciativa Social
PERIANA	ASOCIACIÓN DE MUJERES SAN FERNANDO REY	Mujer	Asociación	Iniciativa Social
PERIANA	MUSEO DEL ACEITE DE MONDRÓN	Varios	Asociación	Iniciativa Social
RIOGORDO	ASOCIACIÓN DE MUJERES EL BORBOLLÓN	Mujer	Asociación	Iniciativa Social
VILLANUEVA DE TAPIA	ASOCIACIÓN CULTURAL VILLANUEVA DE TAPIA	Varios	Asociación	Iniciativa Social
VILLANUEVA DE TAPIA	ASOCIACIÓN DE COMERCIANTES Y EMPRESARIOS	Varios	Asociación	Iniciativa Social
VILLANUEVA DE TAPIA	ASOCIACIÓN DE MUJERES VILLA DEL ROSAL	Mujer	Asociación	Iniciativa Social
VILLANUEVA DE TAPIA	ASOCIACIÓN MUSICAL MUNICIPAL	Varios	Asociación	Iniciativa Social
VILLANUEVA DE TAPIA	CLUB DE TIRO LAS VIÑAS	Varios	Asociación	Iniciativa Social
VILLANUEVA DE TAPIA	CLUB DEPORTIVO TAPIA	Varios	Asociación	Iniciativa Social
VILLANUEVA DEL ROSARIO	ASOCIACIÓN ASPROMANIS-TALLERES	Personas con Div. Funcional	Asociación	Iniciativa Social

	VILLANUEVA DEL ROSARIO - V.E.D.			
VILLANUEVA DEL ROSARIO	ASOCIACIÓN AYUDA AHORA	Varios	Asociación	Iniciativa Social
VILLANUEVA DEL ROSARIO	ASOCIACIÓN MUJERES ARTEMISA	Mujer	Asociación	Iniciativa Social
VILLANUEVA DEL ROSARIO	ASOCIACIÓN MÚSICO-CULTURAL SAUCEDEÑA	Varios	Asociación	Iniciativa Social
VILLANUEVA DEL ROSARIO	ASOCIACIÓN NUEVO FUTURO	Varios	Asociación	Iniciativa Social
VILLANUEVA DEL ROSARIO	ASOCIACIÓN DE DOMINO LA BLANCA DOBLE	Varios	Asociación	Iniciativa Social
VILLANUEVA DEL ROSARIO	ASOCIACIÓN DE MAYORES AMIGOS DEL ROSARIO	Mayores	Asociación	Iniciativa Social
VILLANUEVA DEL ROSARIO	ASOCIACIÓN DE MONTAÑA CHAMIZO	Varios	Asociación	Iniciativa Social
VILLANUEVA DEL ROSARIO	ASOCIACION DE PADRES Y MADRES CHAMIZO	Educación	Asociación	Iniciativa Social
VILLANUEVA DEL ROSARIO	ASOCIACIÓN DE PADRES Y MADRES INES MOLINA	Educación	Asociación	Iniciativa Social
VILLANUEVA DEL ROSARIO	ASOCIACIÓN DE PENSIONISTAS Y JUBILADOS DE VILLANUEVA DEL ROSARIO	Mayores	Asociación	Iniciativa Social
VILLANUEVA DEL ROSARIO	ASOCIACIÓN DE VECINOS DEL BROSQUE	Varios	Asociación	Iniciativa Social

VILLANUEVA DEL ROSARIO	ASOCIACIÓN GIM-FIT-ROSARIO	Varios	Asociación	Iniciativa Social
VILLANUEVA DEL ROSARIO	ASOCIACIÓN ORNITOLOGICA SAUCE	Varios	Asociación	Iniciativa Social
VILLANUEVA DEL ROSARIO	ATENEO VILLANUEVA DEL ROSARIO	Varios	Asociación	Iniciativa Social
VILLANUEVA DEL ROSARIO	CLUB CICLISTA VILLANUEVA DEL ROSARIO	Varios	Asociación	Iniciativa Social
VILLANUEVA DEL ROSARIO	CLUB ROSARIO-TRABUCO DE ATLETISMO	Varios	Asociación	Iniciativa Social
VILLANUEVA DEL ROSARIO	HERMANDAD NUESTRA SEÑORA DEL ROSARIO	Religiosa	Asociación	Iniciativa Social
VILLANUEVA DEL ROSARIO	PEÑA CABALLISTA DE VILLANUEVA DEL ROSARIO	Varios	Asociación	Iniciativa Social
VILLANUEVA DEL ROSARIO	PEÑA FLAMENCO-CULTURAL DE VILLANUEVA DEL ROSARIO	Varios	Asociación	Iniciativa Social
VILLANUEVA DEL ROSARIO	SOCIEDAD DE CAZADORES LAS MONTESAS	Varios	Asociación	Iniciativa Social
VILLANUEVA DEL ROSARIO	UNION DEPORTIVA ROSARIO	Varios	Asociación	Iniciativa Social
VILLANUEVA DEL TRABUCO	AMPA I.E.S. SIERRA DE SAN JORGE	Educación	Asociación	Iniciativa Social
VILLANUEVA DEL TRABUCO	ASOCIACIÓN AMAS DE CASA	Varios	Asociación	Iniciativa Social

	VIRGEN DEL PUENTE			
VILLANUEVA DEL TRABUCO	ASOCIACIÓN AMIGOS VIRGEN DE GRACIA	Varios	Asociación	Iniciativa Social
VILLANUEVA DEL TRABUCO	ASOCIACIÓN DE VECINOS LOS MORALES SAN JUAN	Varios	Asociación	Iniciativa Social
VILLANUEVA DEL TRABUCO	ASOCIACIÓN ENFERMAS DE FIBROMIALGIA DE VVA. TRABUCO	Salud	Asociación	Iniciativa Social
VILLANUEVA DEL TRABUCO	ASOCIACIÓN HERMANDAD SAN ISIDRO LABRADOR	Religiosa	Asociación	Iniciativa Social
VILLANUEVA DEL TRABUCO	ASOCIACIÓN JUVENIL ECOLOGISTA TRABECO	Jóvenes	Asociación	Iniciativa Social
VILLANUEVA DEL TRABUCO	ASOCIACIÓN LOS BANDOLEROS Y PUNTO	Varios	Asociación	Iniciativa Social
VILLANUEVA DEL TRABUCO	ASOCIACIÓN MUSICAL Y CULTURAL DE VVA. TRABUCO	Varios	Asociación	Iniciativa Social
VILLANUEVA DEL TRABUCO	ASOCIACIÓN ORNITOLÓGICA CULTURAL DEPORTIVA TRABUCO	Varios	Asociación	Iniciativa Social
VILLANUEVA DEL TRABUCO	ASOCIACIÓN PADRES DE ALUMNOS MAESTRO	Educación	Asociación	Iniciativa Social

	MORALES			
VILLANUEVA DEL TRABUCO	ASOCIACIÓN SI A LA VIDA	Varios	Asociación	Iniciativa Social
VILLANUEVA DEL TRABUCO	CLUB CICLISTA TRABIKE	Varios	Asociación	Iniciativa Social
VILLANUEVA DEL TRABUCO	CLUB DE MONTAÑISMO DE VVA. TRABUCO LA CABRA TIRA AL MONTE	Varios	Asociación	Iniciativa Social
VILLANUEVA DEL TRABUCO	CLUB DEPORTIVO SOCIEDAD DE CAZADORES DE VVA. TRABUCO	Varios	Asociación	Iniciativa Social
VILLANUEVA DEL TRABUCO	CLUB DEPORTIVO TRABUCO	Varios	Asociación	Iniciativa Social
VILLANUEVA DEL TRABUCO	CLUB PARAPENTE T.T. VUELOS Y ARTIMAÑAS	Varios	Asociación	Iniciativa Social
VILLANUEVA DEL TRABUCO	CLUB RAQUETA VILLA TRABUCO	Varios	Asociación	Iniciativa Social
VILLANUEVA DEL TRABUCO	COFRADÍA SANTÍSIMO CRISTO DE LA EXPIRACIÓN Y MARÍA SANTÍSIMA DE LOS DOLORES	Religiosa	Asociación	Iniciativa Social
VILLANUEVA DEL TRABUCO	PLATAFORMA MUSICAL INDEPENDIENTE EL INDIO	Varios	Asociación	Iniciativa Social

8.- Bibliografía

Abellán García, A.; Ayala García, A. (2012). *Un perfil de las personas mayores en España, 2012. Indicadores estadísticos básicos. Madrid. [en línea. http://WWW.imsersomayores.csic.es/documentos//documentos/pm-indicadoresbasicos12.pdf Fecha de consulta el 31 de agosto de 2012.*

Álvarez Pérez, R. (2012). *Medio rural, servicios sociales y dependencia. Repercusiones de la aplicación de la Ley de Dependencia en los municipios menores de veinte mil habitantes de la provincia de Málaga: el caso de los servicios sociales comunitarios.* Málaga, (paper).

Cáritas Málaga. (2007). *Memoria 2007.* [en línea < www. Cáritasmalaga.es/index.php?option=com_docman&Ilemid=11>. Fecha de consulta: el 3 de Septiembre de 2012.

Cáritas Málaga. (2009). *Memoria 2009.* [en línea < www. Cáritasmalaga.es/index.php?option=com_docman&Ilemid=11>. Fecha de consulta: el 3 de Septiembre de 2012.

Cáritas Málaga. (2011). *Memoria 201.* [en línea < www. Cáritasmalaga.es/index.php?option=com_docman&Ilemid=11>. Fecha de consulta: el 3 de Septiembre de 2012.

Fundación FOESSA. (2012). *Exclusión y desarrollo social. Análisis y perspectivas 2012*. Madrid: Cáritas Española

I.N.E. (2003). Anuarios estadísticos. Madrid. INE. <www.ine.es>. Fecha de consulta 19 de Noviembre de 2012.

Krmpotic, C. S. (1999). *Concepto de necesidad y Políticas de Bienestar*. Buenos Aires: Espacio editorial.

La Torre Yuste, M. (1988). ¨Estudio global de las necesidades sociales de los municipios que integran el servicio social de base de Monreal del campo¨, Teruel 86 (II), pp. 193-218.

Lapón, M.; y Ruiz, B. (2010). *El primer impacto de la crisis en la cohesión social de España*. Madrid: Cáritas Española Editores.

Junta de Andalucía. (2007), ¨Programa de desarrollo rural de Andalucía 2007-2013¨. [en línea <(www.redr.es/recursos/doc/Politicas_sociales/Programa_desarrollo_rural> Fecha de consulta el 19 de noviembre de 2012.

Ministerio de Educación. Secretería General Técnica. Oficina de Estadística. EDITA: Secretaría General Técnica. Subdirección General de Documentación y Publicaciones. Madrid 2011.

Moreno, M. J.; Conejo, R. (2011). *Calidad de vida y cohesión social: programa equipamientos sociales*. Málaga: Colegio Oficial de Trabajadoras Social.

Observatorio de la Realidad Social, (2011). *VI Informe sobre las demandas atendidas a través de la Red Confederal de Acogida y Atención Primaria. (Enero-Diciembre 2010).* Madrid: Cáritas.

Pastor Séller, E. (2004). *Trabajo Social Comunitario*. Murcia: Diego Martín-Librero editor.

Ramos Feijoo, C. (2003). Las necesidades sociales. Conceptos. Perspectivas en el análisis de las necesidades sociales. Problemas sociales y necesidades, en T. Fernández García y C. Alemán Bracho (Coords.), *Introducción al trabajo social*. Madrid: Alianza editorial.

9.- Anexos

ANEXO 1: MODELO DE CUESTIONARIO DE NECESIDADES

1.- Desde la visión directa del trabajo diario que realiza ¿Tiene la impresión de que están apareciendo nuevas necesidades?

SI
NO
NS/NC
En caso afirmativo, ¿Podría describirlas?
En caso negativo ¿Podría decirnos qué necesidades de los usuarios están afrontando desde su zona de Trabajo Social?

2.- En los últimos cuatro años ¿considera que ha cambiado el perfil de usuario de los Servicios Sociales de su Zona de trabajo Social?

SI
NO
NS/NC

En caso afirmativo, ¿Podría indicarnos los elementos que identifican ese nuevo perfil?
En caso negativo, ¿Cuál es el perfil general de los usuarios de su Zona de Trabajo Social?

3.- ¿Ha notado cambios en el tipo de relación que se establece con los usuarios de servicios sociales de su ZTS?

SI
NO
NS/NC

En caso afirmativo ¿Podría señalar los elementos que identifican ese cambio?
En caso negativo ¿Cuáles son las características principales de la relación con los usuarios de Servicios Sociales en su ZTS?-

4.- ¿Considera que existen recursos y/o equipamientos de su ZTS que, por alguna razón, deberían cambiar de uso del que actualmente tienen? (NOTA: No es necesario que identifique el recurso pero sí el tipo).

SI
NO
NS/NC

En caso afirmativo, ¿podría identificar el tipo de recurso?

5.- ¿Qué recursos y/o equipamientos considera que necesita su ZTS en aras de una mejor atención a los usuarios de S. Sociales?

ANEXO 2: MODELO DE CUESTIONARIO DE RECURSOS Y EQUIPAMIENTOS

De: Responsable de Estudio de Necesidades de la provincia de Málaga
A: Director/a y/o Trabajador/a Social de la ZTS…

Estimado compañero/a:

Desde la Excma. Diputación de Málaga se ha confiado al Colegio Oficial de Trabajadores Sociales de Málaga la elaboración de un Estudio de Necesidades de la Provincia en aquellos municipios menores de 20.000 habitantes.

En este sentido entendemos que tu aportación puede ser muy útil ya que estás en contacto directo con el objeto de nuestro estudio. De esta manera te pedimos colaboración, en aras de obtener una información veraz que nos acerque al objetivo propuesto, que no es otro que tomar el pulso a las necesidades sociales de la población de los municipios dependientes de la Excma. Diputación de Málaga, de cara a facilitar la toma de decisión para adaptar y mejorar la respuesta que se le den a las mismas desde los Servicios Sociales públicos.

Para ello, vamos a partir de un estudio realizado en 2010 por MADECA donde se describen aquellos recursos sociales dependientes de la iniciativa pública y/o privada en estos municipios. Por un lado nos proponemos actualizar dicha información y por otro pretendemos realizar un estudio en torno a las necesidades sociales de las que venimos hablando. Concretamente te pedimos la colaboración para estas dos tareas.

Sabedores de la gran cantidad de trabajo y la complejidad de tu rol profesional queremos facilitarte la implicación lo más posible. Para lo cual , te adjuntamos una ficha de trabajo donde lo que tendrás que hacer es actualizar los datos referidos a equipamientos en base a las instrucciones que se marcan en el mismo, así como contestar al cuestionario en torno a las necesidades sociales presentes en su realidad. Una vez cumplimentados dichos instrumentos, le rogamos nos lo haga llegar a vuelta de correo electrónico.

Esperando contar con tu inestimable apoyo y cooperación de cara a la realización de este trabajo de interés general y social se despiden atentamente.

Rafael Conejo Trujillo	Francisco J. Moreno Fernández
Director del Estudio	Trabajador Social Colaborador

INSTRUCCIONES PARA CUMPLIMENTAR LA HOJA DE ACTUALIZACIÓN DE RECURSOS

Objetivo: Comprobar las posibles modificaciones o no de los recursos sociales de las ZTS dependientes de la Diputación Provincial de Málaga.

Los recursos sociales expuestos son el resultado del estudio realizado por MADECA en el año 2010. Lo que se pretende ahora es actualizar dichos datos, conforme al año 2012.

Por lo tanto, un recurso puede:

a) **Mantenerse igual**: El recurso existe y sigue funcionando en la actualidad con las mismas características.

b) **Haber desaparecido**: El recurso ya no existe como tal.
c) **Si estaba en construcción ESTAR EN FUNCIONAMIENTO**: Cuando se realizó el estudio había varios recursos que estaban en construcción, por ejemplo, algún centro de SSCC. Se debería indicar esta opción sólo si el recurso ya está terminado y se encuentra funcionando.
d) **Haber cambiado la titularidad** (pública a privada o viceversa): el recurso sigue funcionando pero la titularidad ha cambiado.
e) **Cambio de uso**: el edificio donde se encontraba el recurso sigue estando disponible pero para otro uso diferente del que tenía en su momento.
En la **columna "O"** (opción) deberá indicar alguna de las opciones anteriores.

Una vez revisado cada recurso, señale la opción correcta. Cualquier otra circunstancia no recogida en los ítems anteriores se considerará nuevo recurso. En este caso habría que incluirlos en el documento anexo, ofreciendo la siguiente información: número, sector, entidad titular y tipo de titularidad en cada localidad.

También hay que tener en cuenta que el estudio señala que en algunas localidades (punto 1.1.1.8) no existen recursos públicos ni privados a excepción del equipo itinerante de SSCC. Si se hubiera creado alguno también debería incluirse con las características señaladas anteriormente, por ejemplo hemos visto en la página web del Ayuntamiento de Campillos que existe una Guardería Municipal y una Oficina de Atención Ciudadana y Área de Migraciones y Ciudadanía y Solidaridad y Cooperación Internacional que, en comparación con el estudio anterior, serían recursos nuevos, por lo que lo incluimos ya en la hoja de nuevos recursos con los datos que necesitaríamos.

Para cualquier duda y/o aclaración contactar con **Francisco Moreno** en el teléfono XXX-XXX-XXX o por correo electrónico investigacionescodtsmalaga@trabajosocialmalaga.org.

(A continuación de esta explicación se añadía una tabla con los recursos, equipamientos y asociaciones del estudio de MADECA de 2010 para su actualización por cada ZTS).

ANEXO 3: SIGNIFICADO DE LAS CATEGORÍAS DEL GESCOM

Actuaciones específicas de apoyo a la unidad convivencial: Información, orientación, valoración y movilización de recursos sobre las actuaciones y apoyos que en el propio entorno de convivencia se dispensan a personas/familias, con el fin de potenciar su autonomía, evitar desarraigos y fortalecer las relaciones de convivencia. Dichas actuaciones y apoyos pueden ser, de carácter personal, doméstico, psicológico, social, educativo, rehabilitado o técnico.

Actuaciones para el alojamiento familiar: Suponen, fundamentalmente un recurso para dar alternativa al alojamiento habitual/normalizado de menores, personas mayores y minusválidos, cuando el ambiente familiar sea conflictivo, o existan carencias en la atención de las necesidades básicas de la persona.

Albergues: Son Centros destinados a personas sin hogar o a inmigrantes, transeúntes, etc., en situación de necesidad para prestarles alimentación y alojamiento durante un período de tiempo determinado, con servicios de información y asesoramiento tendentes a su inserción social.

Alojamiento de urgencia: Se entiende como la prestación/actuación a llevar a cabo tras la demanda y valoración de una situación que requiere una intervención inmediata, para paliar de una manera urgente y temporal, la ausencia de alojamiento en la que cualquier persona puede encontrarse —sin distinción por su problemática específica—, debido a una circunstancia de conflicto en su entorno familiar o social, incluye, entre otras los acuerdos a pagos de hostales, pensiones, alquileres, etc.

Apoyo de carácter personal fuera del domicilio: Se concreta en la atención integral que se dispensa a la persona fuera de su domicilio, a través de programas/actuaciones de carácter social y terapéutico facilitando su integración en el entorno comunitario sin desvincularlo de su entorno familiar.

Atenciones que implican alimentación: Tratan de cubrir la primera de las necesidades de subsistencia, cuando ésta no puede abordarse directamente por los equipamientos existentes en la red básica. Un ejemplo de este tipo de atenciones puede ser el abono de comida en restaurantes.

Ayudas económicas públicas de pago único: Estas ayudas, se conceden vinculadas a una situación puntual y concreta de necesidad, con carácter urgente, transitorio y previsiblemente irrepetible, que la persona/usuario, no puede atender por sí mismo.

Ayudas económicas públicas periódicas: Estas ayudas, están sometidas a una reglamentación que determina las condiciones y requisitos para su solicitud y concesión, estando conceptuadas como instrumento dentro de algún programa social y destinadas a paliar situaciones transitorias

Canalización hacia programas sectoriales del propio centro: Actuaciones en las que las personas usuarias son incluidas en programas específicos del propio centro de servicios sociales comunitarios.

Centros de acogida: Son Centros residenciales destinados a acoger, como medida transitoria y urgente a individuos, familias o grupos en dificultad social. Desarrollan funciones de orientación y valoración, prestando los medios necesarios para normalizar la convivencia social.

Centros, programas y actividades de relación social, ocio y tiempo libre: Actividades que tratan de posibilitar una alternativa creativa al ocio y tiempo libre que favorezca las relaciones sociales.

Centros, programas y actividades ocupacionales: Suponen un conjunto de recursos para la obtención de las demandas en las que se exprese y/o valore la necesidad de realizar una intervención de prevención de la marginación y exclusión y/o de promoción de la integración, con especial atención a la formación-capacitación laboral.

Centros, programas y actuaciones de inserción social: Suponen un conjunto de equipamientos, prestaciones específicas, programas o, en su caso, acciones instrumentales de tipología diversa que favorezcan la promoción y participación social de las personas, evitando los efectos de la marginación y la exclusión social y movilizando los recursos y estrategias necesarios para la adquisición y el desarrollo de las habilidades psicosociales que permitan la utilización de los medios normalizados.

Derivación hacia recursos institucionales no gubernamentales: Incluye aquellas demandas que, planteadas ante los Servicios Sociales Municipales y siendo o no propias del Sistema de Protección Social de los Servicios Sociales, necesitan para su satisfacción de un recurso inexistente, o no disponible en ese momento, en los Servicios Sociales Públicos o un recurso, prestación, servicio, etc., concurrente y complementario a la intervención desde los Servicios Sociales Municipales.

Derivación hacia recursos y servicios internos del sistema de servicios sociales: Acciones para situar una intervención iniciada en los Servicios Sociales Generales, en otro nivel de atención (especializado, específico, sectorial, etc.), con el fin de dar respuesta a una demanda, obtener un recurso, prestación.., internos del Sistema de Servicios Sociales.

Información general e inespecífica: Información sobre cuestiones no incluidas en otros apartados específicos.

Información sobre prestaciones de servicios sociales: Engloba todas las demandas, Recursos Aplicados y Recursos Idóneos cuyo contenido esté referido exclusivamente a las Prestaciones incluidas en el Sistema Público de Protección Social de los Servicios Sociales. Se seleccionará esta prestación cuando la actuación principal del profesional

hubiera sido la información del sistema o prestaciones de él y no cuando la información del recurso en si haya sido previa y necesaria para la aplicación del mismo.

Información y derivación a otros sistemas: Se produce cuando ante una demanda de otro sistema, planteada ante los Servicios Sociales Municipales, es preciso facilitar la información y en su caso la elaboración de un informe para la derivación hacia el centro, servicio, recurso, etc., que corresponda, con el fin de la resolución de la demanda, obtención del recurso, etc.

Otras ayudas en especie vinculadas a situación de necesidad: Otras ayudas en especie que la dinámica social exija.

Otros apoyos a la unidad convivencial: Estos apoyos, se materializan en una serie de atenciones psicológicas, socioeducativas, técnicas o de rehabilitación, orientadas a mejorar la autonomía, incrementar las competencias sociales, las relaciones de convivencia, etc.

Pensiones: Son aquellas prestaciones de carácter económico y de derecho subjetivo que el Estado garantiza, a través de sus Administraciones, a los ciudadanos que cumplen los requisitos exigidos, que se concretan en la percepción periódica (ordinariamente mensual), de las cantidades estipuladas.

Prestaciones de ayuda a domicilio: Conjunto de tareas realizadas en el domicilio del destinatario, por profesionales formados en las mismas y debidamente supervisados, que se instrumentalizan para atender determinadas necesidades de los individuos y/o grupos familiares cuando éstos se encuentran en situaciones en las que no les es posible la realización de sus actividades cotidianas. Incluye servicios domésticos, cuidados de atención personal, ayudas técnicas y acondicionamiento del hogar, etc., entendidos, no como en fin en sí mismos, sino instrumentalmente subordinados al apoyo a la unidad de convivencia.

Prestaciones de ayudas técnicas: Tienen por objeto facilitar, a las personas limitadas por una discapacidad, el desenvolvimiento en su medio habitual. Estas prestaciones se concretan en instrumentos técnicos para contrarrestar/neutralizar las limitaciones derivadas de la discapacidad.

Programas y actuaciones de prevención y promoción social: Incluyen las acciones/intervenciones, dirigidas tanto a individuos como a la comunidad a la que pertenecen y pretenden la habilitación o rehabilitación psicosocial, favoreciendo la adquisición y reeducación de aquellas habilidades psicosociales necesarias para poder utilizar los recursos normalizados.

Residencias e internados: Son Centros de alojamiento que con carácter permanente y sustitutorio están destinados para aquellas personas que desean o se ven obligadas a abandonar su residencia habitual. Las carencias materiales, la soledad, la enfermedad, la discapacidad congénita o adquirida, el desamparo, la desprotección etc., hacen que se planteen demandas o se considere como recurso a aplicar para un alojamiento de este tipo.

Servicios de prevención dependencia y autonomía personal: Aquellos contemplados en la Ley de Dependencia y promoción de la autonomía personal.

Tramitación acceso recursos no dependientes sistema servicios sociales: Trabajo que se realiza sobre un expediente, ante la demanda de un recurso, prestación, servicio, etc. perteneciente a otro Sistema de Protección Social, bien directamente, bien apoyando al usuario en la gestión de los trámites oportunos.

Viviendas tuteladas: Equipamiento donde residen personas, (ancianos, personas con discapacidad funcional...), cuyo nivel de autonomía personal les permite establecer y desarrollar un modo de vida normalizado, similar al del ambiente familiar, e integrados en su propia comunidad.

Fuente: Manual SIUSS v.4

ANEXO 4: VARIACIONES DE LA POBLACIÓN TOTAL DE LOS MUNICIPIOS MENORES DE 20.000 HABITANTES DE 2009 A 2011

MUNICIPIO	Diferencia habitantes 2009-2011	MUNICIPIO	Diferencia habitantes 2009-2011
ALAMEDA	-15	CÚTAR	+8
ALCAUCÍN	+177	FARAJÁN	+17
ALFARNATE	-15	FRIGILIANA	+202
ALFARNATEJO	+8	FUENTE DE PIEDRA	0
ALGARROBO	+320	GAUCÍN	0
ALGATOCÍN	-33	GENALGUACIL	0
ALMÁCHAR	-14	GUARO	0
ALMARGEN	-1	HUMILLADERO	0
ALMOGÍA	-36	IGUALEJA	+10
ÁLORA	+104	ISTÁN	-69
ALOZAINA	+26	IZNATE	+22
ALPANDEIRE	+8	JIMERA DE LÍBAR	+14
ARCHEZ	+36	JUBRIQUE	+25
ARCHIDONA	+1	JÚZCAR	+24
ARDALES	-28	MACHARAVIAYA	+18
ARENAS	+32	MANILVA	-2
ARRIATE	+26	MOCLINEJO	0
ATAJATE	+41	MOLLINA	0
BENADALID	-3	MONDA	0
BENAHAVÍS	+1113	MONTEJAQUE	0
BENALAURÍA	+11	OJÉN	+439
BENAMARGOSA	+6	PARAUTA	+34
BENAMOCARRA	+23	PERIANA	+59
BENAOJÁN	-30	PIZARRA	+352
BENARRABÁ	+17	PUJERRA	+6
BORGE, EL	+7	RIOGORDO	+25
BURGO, EL	-24	SALARES	+18
CAMPILLOS	+49	SAYALONGA	+3
CANILLAS DE ACEITUNO	-43	SEDELLA	+39
CANILLAS DE ALBAIDA	+29	SIERRA DE YEGUAS	+3
CAÑETE LA REAL	-43	TEBA	-36
CARRATRACA	-11	TOLOX	-3
CARTAJIMA	+31	TORROX	+969
CASABERMEJA	+155	TOTALÁN	+46
CASARABONELA	-16	VALLE DE ABDALAJÍS	-41
CASARES	+338	VILLANUEVA DE ALGAIDAS	-26

COLMENAR	-8	VILLANUEVA DE LA CONCEPCIÓN	No hay datos comparativos
COMARES	+45	VILLANUEVA DE TAPIA	-12
CÓMPETA	-30	VILLANUEVA DEL ROSARIO	-52
CORTÉS DE LA FRONTERA	-56	VILLANUEVA DEL TRABUCO	-23
CUEVAS BAJAS	+28	VIÑUELA	-13
CUEVAS DE SAN MARCOS	-10	YUNQUERA	-24
CUEVAS DEL BECERRO	+11		

Fuente: INE (comparativa población 01/01/2009 con 01/01/2011)

Colegio Profesional
deTrabajo Social
de Málaga

málaga.es diputación