I CONGRESO
DE TRABAJO SOCIAL

Perfil personal y profesional del Trabajador Social y de la profesión en la provincia de Málaga

Mercedes Martín Deu (Coord.)

Colegio Oficial de Diplomados en Trabajo Social
y Asistentes Sociales de Málaga

D.L. MA.: 3163-2009

PRESENTACIÓN

Con motivo de la celebración del 25 Aniversario del Colegio Profesional de Trabajo Social de Málaga, y dentro del conjunto de las actividades que se han venido desarrollando, las cuáles culminaron con la celebración del I Congreso de Trabajo Social en Málaga. Surge la idea desde el Comité Científico del Congreso, apoyado por la Junta de Gobierno, de elaborar un estudio amplio respecto a donde están, quienes son y que hacen los trabajadores sociales en la provincia de Málaga; estudio pionero en este campo desde las características y la amplitud que se plantea abordar; una radiografía de los trabajadores sociales en la provincia con veinticinco años de compromiso con la sociedad.

Desde estas líneas quisiera resaltar de manera especial a las autoras del mismo, por su esfuerzo, dedicación y compromiso con el mismo, tanto a Mercedes por su labor de coordinación a Margarita por su trabajo de campo y a Loli como miembro de la Junta de Gobierno, que ha servido de enlace con el grupo de estudio y la Junta aportando y colaborando.

Y como no agradecer a los más de 570 profesionales que han contestado a nuestro cuestionario, sin los cuales este estudio nunca hubiera sido posible, pero una vez más se ha vuelto a demostrar el compromiso con su Colegio Profesional y como no con la profesión que vienen desarrollando en los diferentes lugares de trabajo.

Tras la publicación de éste estudio y a la vista de sus datos, nuevos retos se nos plantean, para continuar trabajando en la presencia y consolidación de la profesión, en la recuperación de espacios profesionales y en la apertura de nuevos campos de intervención, así como en la defensa a ultranza de un sistema público de servicios sociales con luces, pero también con muchas sombras, en donde la necesidad de mayores cuotas de recursos humanos en lo que a Trabajo Social se refiere es una realidad palpable día a día.

Rafael Arredondo

Presidente del CODTS

ÍNDICE

Capítulo 1: FICHA TÉCNICA

Datos del estudio 4

Objetivos de la investigación 6

Capítulo 2: PROCESO DE INVESTIGACIÓN

A. Metodología 7

B. Fuentes de datos 7

C. Población objeto de estudio 8

D. Identificación de las variables para la investigación 9

E. Diseño de instrumentos 11

F. Técnicas de recogida y análisis de la información 11

Capítulo 3: ANÁLISIS Y RESULTADOS

1. Tamaño de la población 12

DATOS SOBRE LOS PROFESIONALES

2. Datos sociodemográficos 14

3. Titulación y carrera profesional 19

4. Desarrollo de la actividad profesional 25

5. Condiciones laborales de los trabajadores sociales 31

DATOS SOBRE LA PROFESIÓN

Datos sobre las entidades donde ejercen su actividad los Trabajadores Sociales 36

Mapa de la profesión en la provincia de Málaga 41

Capítulo 4: CONCLUSIONES

Perfil global del profesional del Trabajo Social 44

Conclusiones finales 45

Algunas limitaciones en el desarrollo del estudio 47

REFLEXIÓN FINAL Y AGRADECIMIENTOS 49

BIBLIOGRAFÍA 50

ANEXOS

Anexo 1: *Tablas de datos estadísticos* 52

Anexo 2: *Datos sobre titulaciones* 56

Anexo 3: *Datos sobre profesionales en la provincia* 58

© Colegio Oficial de Diplomados en Trabajo Social de Málaga. 2009
D.L.: MA 3163-209

Capítulo 1: FICHA TÉCNICA

1.- DATOS DEL ESTUDIO

TÍTULO

PERFIL PERSONAL Y PROFESIONAL DEL TRABAJADOR SOCIAL[1] Y DE LA PROFESIÓN EN LA PROVINCIA DE MÁLAGA

Autoras:

El equipo que ha llevado a cabo este estudio ha estado formado por:

- *Mercedes Martín Deu.* Coordinación del proyecto. (Diplomada en Trabajo social. Trabajadora social de Servicios Sociales del Distrito Centro de Málaga)
- *Margarita Ruiz Fernández* (Diplomada en Trabajo social)
- *Dolores Ropero Morente* (Diplomada en Trabajo social, miembro de la Junta directiva del Colegio Oficial de Trabajadoras y Trabajadores Sociales de Málaga)

Colaboraciones:
Alumnos de prácticas de la Escuela de Trabajo Social de la Universidad de Málaga:

- *César García Vázquez*
- *Antonio Villasana Sarabia*
- *Patricia Artacho Martos*

En la revisión del informe final: *Julia Villalobos Santos y Cristóbal Gil Valenzuela*

[1] A lo largo del estudio haremos referencia a los trabajadores sociales, objeto de esta investigación, como término genérico, aunque está presente en todo su contenido que la realidad del colectivo es mayoritariamente femenina.

© Colegio Oficial de Diplomados en Trabajo Social de Málaga. 2009
D.L.: MA 3163-209

Fecha de realización:

El proyecto de investigación se inicia en Diciembre 2008 y finaliza en Abril 2009 con la presentación de las conclusiones en el I Congreso de Trabajo Social en Málaga con motivo del 25 aniversario del Colegio Oficial de Diplomados en Trabajo Social.

Área temática:

Trabajo social, Investigación Social.

Lugar o espacio de la investigación.

El trabajo de investigación se ha realizado desde la sede del Colegio Oficial de Diplomadas y Diplomados en Trabajo Social y Asistentes Sociales de Málaga.

JUSTIFICACIÓN

Nuestro objetivo con este proyecto es dar rostro y forma a un profesional de lo social en un momento de cambio importante ante la implantación de nuevas normativas y campos de actuación hasta hace poco tiempo, impensables.

El presente estudio ha pretendido desarrollar un perfil lo más exhaustivo posible sobre las características personales y profesionales de los trabajadores sociales de la provincia de Málaga y de la actividad que éstos desarrollan en las distintas áreas y sectores de población.

La diversidad y complejidad de las problemáticas sociales sobre las que trabaja el colectivo determinan estrategias diferentes a la hora de abordar las situaciones, de ahí que la profesión del Trabajo Social represente un amplio espacio de actuación, abordando la intervención social desde distintas áreas como, la sanidad, los servicios sociales y educación, entre otras, y atendiendo a los diferentes sectores de población según sus particularidades, familia, mayores, personas con discapacidad, etc.

© Colegio Oficial de Diplomados en Trabajo Social de Málaga. 2009
D.L.: MA 3163-209

Sin embargo en el presente estudio hemos analizado las características que definen al profesional en el campo laboral de los trabajadores sociales sin detenernos en las competencias profesionales que corresponden a este perfil profesional.

2.- OBJETIVOS DE LA INVESTIGACIÓN

Nuestra intención ha sido la de ofrecer una visión globalizadora de la profesión, que nos permita tener una idea de cómo somos, qué es lo que hacemos los trabajadores sociales en la Provincia de Málaga y en qué condiciones estamos desarrollando nuestra actividad profesional.

OBJETIVO GENERAL

Los objetivos generales que nos hemos planteado en este estudio, han sido los siguientes:

- Conocer el perfil personal y profesional de los trabajadores sociales de Málaga.
- Identificar la realidad de la profesión del Trabajo Social en la provincia de Málaga.

Para alcanzar estos objetivos ha sido preciso:

a) identificar y localizar las instituciones y entidades donde desarrolla su actividad los trabajadores sociales,
b) elaborar un directorio de entidades que conformara nuestro campo de investigación,
c) describir las variables de identificación de los profesionales objeto de estudio,
d) elaborar los instrumentos que nos permitan identificar las características de la población a estudiar,
e) sistematizar la recogida y análisis de la información que tenemos que obtener

© Colegio Oficial de Diplomados en Trabajo Social de Málaga. 2009
D.L.: MA 3163-209

Capítulo 2: PROCESO DE INVESTIGACIÓN

El estudio-investigación se ha llevado a cabo siguiendo los siguientes pasos:

1.- Diseño de la investigación. En esta fase se desarrolló el contenido de la investigación, los objetivos a alcanzar, la metodología a utilizar y la consulta documental.

2.- Elaboración de directorio, fichas de registros de información institucional y personal. Diseño de tablas de tabulación de datos.

3.- Contactos con instituciones y distribución de fichas para su cumplimentación.

4.- Recopilación de la información: recepción y clasificación de datos.

5.- Procesamiento de datos

6.- Tabulación

7.- Interpretación de datos

8.- Elaboración del Informe final

A.- METODOLOGÍA

Este estudio se ha planteado con un enfoque descriptivo de la realidad que pretendíamos conocer; desde un análisis cuantitativo de las diferentes características que definen al profesional y a la profesión.

B.- FUENTES DE DATOS

Un primer nivel del proceso del estudio ha sido la consulta documental que nos permitiera conseguir un buen material de trabajo; los datos que han conformado la materia prima en esta investigación han sido abstraídos de las siguientes fuentes:

- Registro municipal de asociaciones

© Colegio Oficial de Diplomados en Trabajo Social de Málaga. 2009
D.L.: MA 3163-209

- Registro de entidades del Voluntariado de la Delegación de Gobernación de la Junta de Andalucía.
- Sedes institucionales tanto públicas como privadas donde existen trabajadores sociales.
- Colegio Oficial de Diplomadas y Diplomados en Trabajo Social y Asistentes Sociales de Málaga.
- Escuela Universitaria de Trabajo Social de la Universidad de Málaga
- Instituto Nacional de Estadística.

C.- POBLACIÓN OBJETO DE ESTUDIO

La población objeto de nuestro estudio han sido los profesionales del Trabajo Social activos en la provincia de Málaga.

No ha resultado un dato fácil de obtener ya que, al no ser la colegiación obligatoria para el ejercicio profesional, no existe ningún censo al que se pudiera recurrir; por lo tanto han sido necesarias una serie de operaciones para poder aportar una estimación suficientemente fiable.

Al objeto de definir el universo total de la población hemos tomado como referencia los siguientes datos:

- Número de colegiados en el Colegio Oficial de Diplomados y Diplomadas en Trabajo Social de Málaga: 971 (activos e inactivos)
- Número de Diplomados: 2269 (activos e inactivos)

Ninguno de estos datos nos lleva directamente a la población que estamos buscando, sin embargo si nos marca los parámetros en los que debemos manejarnos

Para llegar al dato concreto de los profesionales del trabajo social activos en la provincia de Málaga, se ha realizado una primera prospección en los distintos registros municipales y autonómicos respecto de las entidades que emplean a trabajadores sociales, a partir de la cual se ha acometido una labor de actualización, para localizar aquellas que continúan realizando su actividad.

La cifra obtenida junto con la de los organismos públicos, ha arrojado un número de 318 servicios o centros públicos y privados que tienen contratados a trabajadores sociales

© Colegio Oficial de Diplomados en Trabajo Social de Málaga. 2009
D.L.: MA 3163-209

El siguiente paso ha consistido en la realización de una consulta documental (a través de organigramas) y directa respecto del número de trabajadores contratados en cada servicio o centro.

De esta forma se ha obtenido la cifra de **890** trabajadores sociales activos en la provincia de Málaga que, sin ser exacta, se nos antoja bastante aproximada a la realidad.

D.- IDENTIFICACIÓN DE LAS VARIABLES PARA LA INVESTIGACIÓN

Se han estudiado un total de 18 variables que hemos agrupado en dos bloques: las relativas a los profesionales y las que se refieren a las entidades, entendiendo por estas los centros o servicios prestadores de servicios ya sean de iniciativa pública como privada.

- ***REFERIDAS A LOS PROFESIONALES***

1.- Datos Sociodemográficos:

- Género, edad, lugar de nacimiento, estado civil y cargas familiares.

2.- Titulación y carrera profesional:

- Año y universidad de titulación
- Años de ejercicio profesional.
- Datos de los colegiados.

3.- Desarrollo de la actividad de la profesión

- Sectores de población
- Niveles de aplicación de la actividad

  Hemos decidido establecer cuatro niveles básicos de aplicación del ejercicio profesional, asumiendo que son muchas las funciones que se pueden desempeñar dentro de cada uno de ellos. A continuación pasamos a definir cada uno de éstos para facilitar la comprensión de los resultados de este estudio en lo que a este aspecto se refiere.

© Colegio Oficial de Diplomados en Trabajo Social de Málaga. 2009
D.L.: MA 3163-209

- *Intervención directa con la población*. Actuaciones que tiene que ver con el contacto directo con la población, estudio, diagnóstico y tramitación de recursos y prestaciones
- *.Gestión de prestaciones sociales*. Actuaciones en las distintas administraciones que tienen que ver con la tramitación expedientes administrativos de prestaciones, subvenciones o servicios y que no implican el contacto directo con la población: servicios de gestión de pensiones, gestión de convocatorias públicas,...
- *Asesoramiento y/o apoyo técnico.* Actuaciones dirigidas a asesoramiento tanto de técnicos como de instituciones.
- *Dirección de servicios y organizaciones*. Actuaciones que tienen que ver directamente con la coordinación y dirección de servicios y centros.

4.- Condiciones laborales de los trabajadores sociales.

- Estabilidad laboral
- Salario que percibe
- Tipo de jornada

- ***REFERIDAS A LAS ENTIDADES***

5.- Titularidad de las entidades donde ejercen los trabajadores sociales.

6.- Ámbito de actuación de las entidades.

7.- Áreas donde desarrollan la actividad

8.- Sectores de población a la que se dirige la institución

9.- Mapa de la profesión en Málaga.

- Mapa Territorial: Número de trabajadores sociales por municipios.

© Colegio Oficial de Diplomados en Trabajo Social de Málaga. 2009
D.L.: MA 3163-209

E.- DISEÑO DE INSTRUMENTOS:

Con el fin de facilitar el desarrollo del trabajo de investigación se han diseñado varios instrumentos de consulta y registro que nos permitieran, por un lado mejorar la operatividad en la explotación de los datos del estudio y, por otro, generar una base de datos que pudiera ser un instrumento de consulta para posteriores investigaciones. Se han diseñado los siguientes:

- ***Elaboración del directorio institucional*** (Entidades públicas y privadas activas en la actualidad que tienen entre sus empleados a trabajadores sociales) Para ello se hizo un filtrado de los diferentes registros además de contactar directamente con las diferentes administraciones para la obtención de datos.
- ***Diseño y elaboración de cuestionario para la obtención de datos*:**
  Se elaboró un cuestionario para recabar los datos referentes a la institución y otra para la obtención de la información relativa a los profesionales.
- ***Diseño de base de datos para registro y explotación de los mismos.***
  Se ha elaborado una base de datos propia donde sistematizar y recoger toda la información relativa al estudio.

F.- TÉCNICAS DE RECOGIDA Y ANÁLISIS DE LA INFORMACIÓN

Este trabajo de investigación se ha realizado utilizando las técnicas básicas de realización de cuestionarios para la obtención de información, entrevistas personales y telefónicas.

La localización de la población objeto del presente estudio se ha llevado a cabo, teniendo como base el directorio elaborado para el estudio en el que se ha recopilado las instituciones tanto públicas como privadas donde existen trabajadores sociales en la provincia de Málaga.

Se ha utilizado un sistema de codificación y tabulación para la explotación de los datos obtenidos a través de los cuestionarios.

© Colegio Oficial de Diplomados en Trabajo Social de Málaga. 2009
D.L.: MA 3163-209

Capítulo 3: ANÁLISIS Y RESULTADOS

1.- TAMAÑO DE LA POBLACIÓN

La primera dificultad con la que nos hemos encontrado a la hora de conocer el tamaño de la población sobre la que se iba a realizar este estudio ha sido delimitar cual era el número total de profesionales en la provincia para después conocer cuántos estaban en activo.

Con el objeto de definir el universo total de la población hemos tomado como referencia los siguientes datos: *Número de Diplomados (*2269 diplomados entre el año 1987 y 2008 en la Escuela Universitaria de Trabajo Social de la Universidad de Málaga.[2]) y el *número de colegiados*.

Como ha quedado dicho en un apartado anterior, los datos obtenidos en la investigación nos han permitido hacer una estimación de la población objeto de estudio en torno a los 890 trabajadores sociales en activo y 318 centros o servicios que tienen contratados a trabajadores sociales.

Se han remitido cuestionarios al total de la población, y el grado de respuesta obtenido ha sido:

- De los 318 centros o servicios, han contestado a su cuestionario específico 230, que representan un 72% del total.
- De los 890 trabajadores sociales consultados, han respondido 568, si bien el análisis sobre el perfil profesional que contiene el presente estudio se realiza sobre 500 cuestionarios que representan un 56% de la población total.

Podemos hablar, por tanto de un índice de representatividad muy alto al ser una estimación sobre la que trabajamos bastante cercana a la realidad profesional de la provincia.

[2] Datos sobre titulados por promociones facilitados por la EUTS de la Universidad de Málaga. Consultar Anexo

© Colegio Oficial de Diplomados en Trabajo Social de Málaga. 2009
D.L.: MA 3163-209

DATOS SOBRE LOS PROFESIONALES

© Colegio Oficial de Diplomados en Trabajo Social de Málaga. 2009
D.L.: MA 3163-209

2.- DATOS SOCIODEMÓGRAFICOS

2.1.- DATOS SOBRE GÉNERO

Analizando los datos sobre género de los profesionales del trabajo social, éstos no han experimentado muchas diferencias en relación a otros estudios, y siguen siendo las mujeres, la población mayoritaria, alcanzando el 87% del total de la muestra, indicador muy similar a estudios anteriores[3] y a las estadísticas de las promociones que han obtenido la titulación en la universidad de Málaga. Aunque este valor es prácticamente el mismo en el resto de las provincias españolas. Es un hecho evidente pues, que la profesión ha tenido, tiene y tendrá, durante por lo menos algún tiempo, un rostro femenino.

Gráfica 1. Género de los Trabajadores y Trabajadoras Sociales. Elaboración propia[4]

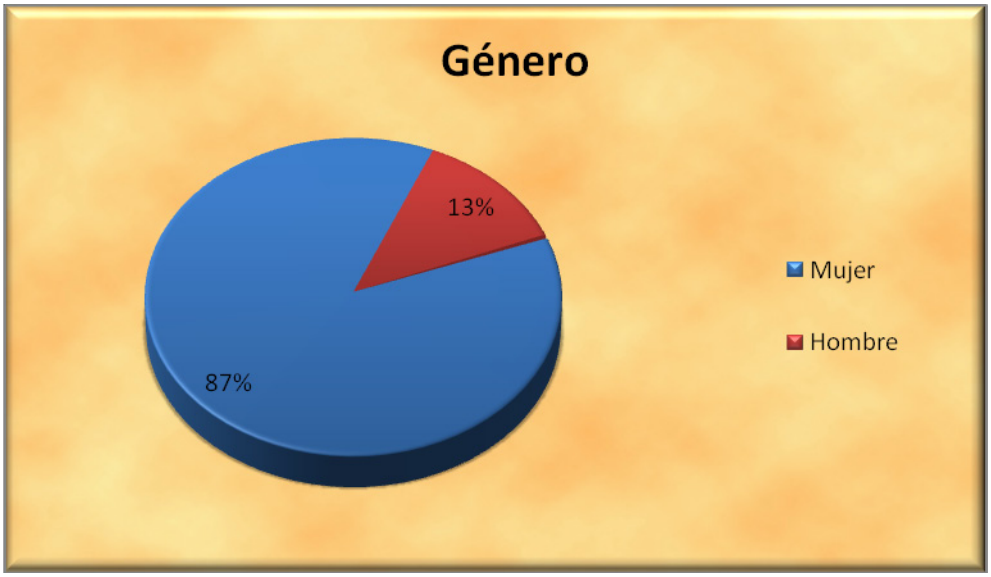

[3] Estudio realizado por el Colegio Oficial de Diplomadas y Diplomados en Trabajo Social de Málaga en el año 2007 según los datos obtenidos de los/as colegiados.

[4] Todos los gráficos y tablas presentadas en este estudio han sido elaboradas a partir de los datos obtenidos de los cuestionarios enviados por los profesionales y entidades participantes en el mismo.

© Colegio Oficial de Diplomados en Trabajo Social de Málaga. 2009
D.L.: MA 3163-209

2.2. DATOS SOBRE EDAD

Hemos establecido los indicadores por intervalos de edad, con el fin de delimitar segmentos de población concretos, que nos facilite una perspectiva mucho más nítida del perfil del profesional del trabajo social.

Así, de los datos que arroja el estudio, se observa que el intervalo comprendido entre los ***25 y los 35 años*** es el que obtiene un valor más alto con un 40%, seguido del que corresponde a los profesionales con edades comprendidas entre los ***35 y 45 años*** con un 36%.

Como quiera que exista muy poca variación entre estos dos intervalos de edad, podemos concluir que el estudio refleja una población por debajo de los 45 años del 76%, lo que determina que es una población joven la que representa al trabajo social en activo en Málaga.

Gráfica 2: Edad. Elaboración propia

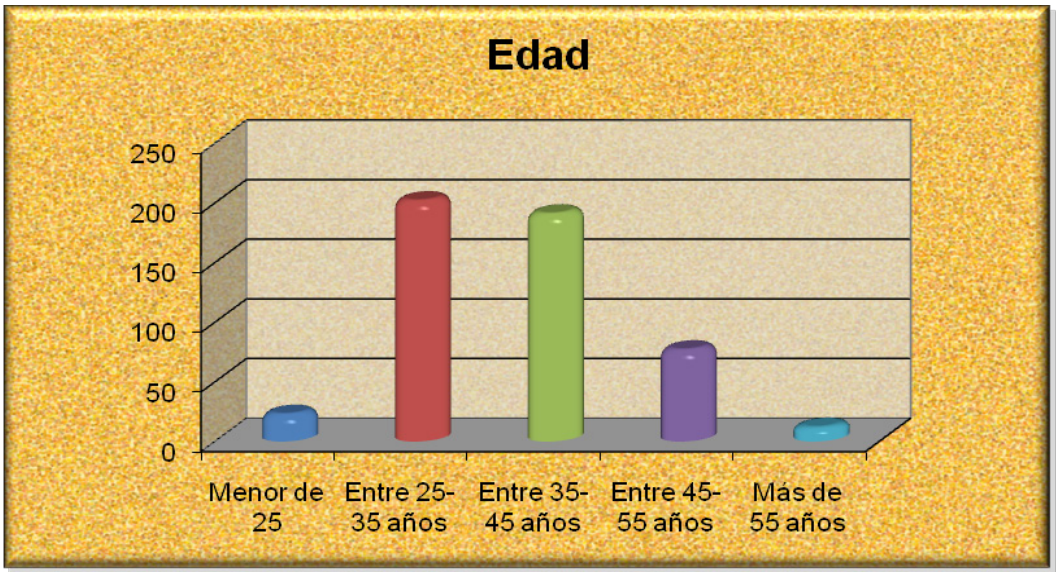

© Colegio Oficial de Diplomados en Trabajo Social de Málaga. 2009
D.L.: MA 3163-209

2.3. PROVINCIA DE NACIMIENTO.

El profesional del trabajo social procede de la provincia de Málaga en un 71% del total de la población de estudio, lo que corresponde a 354 personas. El 22% (112 profesionales) proceden de otras provincia de la geografía española, mayoritariamente de la comunidad autónoma andaluza con 71 personas, seguida de la de Madrid con 14, y Cataluña con 7.

Entre los trabajadores sociales procedentes de otros países, que representa sólo el 3% de la muestra total, el indicador más alto se sitúa en Alemania, con 4, como el país de procedencia.

Estos datos nos permiten definir a un profesional autóctono frente a los que proceden de otros lugares de origen.

Tabla 3. Provincia de nacimiento

Málaga	**%**	**Comunidades**		**%**	**Extranjero**		**%**	**NC**	**%**
354		Andalucía	71	63	Alemania	4		17	
		Aragón	2	2	Argentina	2			
		Castilla y León	4	4	Chile	1			
		Cataluña	7	6	Francia	2			
		Ciudad Autónoma de Ceuta	1	1	Londres	2			
		Ciudad Autónoma de Melilla	1	1	Marruecos	1			
		Extremadura	2	2	Perú	1			
		Galicia	1	1	Suiza	3			
		Islas Baleares	1	1	Tánger	1			
		Islas Canarias	1	1					
		Madrid	14	13					
		País Vasco	2	2					
		Valencia	3	3					
		Castilla-La Mancha	2	2					
354	71		**112**	22		**17**	3	**17**	3

© Colegio Oficial de Diplomados en Trabajo Social de Málaga. 2009
D.L.: MA 3163-209

2.4. ESTADO CIVIL

El análisis de los datos obtenidos arroja porcentajes similares entre los solteros y casados aunque sigue siendo el de casado, el estado civil mayoritario con un 42% de la población total de estudio. No son nada relevantes en relación a la variable estado civil los porcentajes que hacen referencia a los separados, viudos y pareja de hecho.

Un hecho muy significativo a la hora de analizar los datos es que un 13%, lo que supone un total de 64 profesionales que han cumplimentado la ficha, no aportan ninguna información sobre el estado civil.

Tabla 4. Estado civil

Soltero/a	%	Casado/a	%	Separado/a	%	Divorciado/a	%	Viudo/a	%	Pareja de hecho	%	NC	%	Total	%
197	39	**211**	42	**4**	1	**18**	4	**5**	1	**1**	0	**64**	13	**500**	100

Gráfico 3: Estado civil. Elaboración propia

© Colegio Oficial de Diplomados en Trabajo Social de Málaga. 2009
D.L.: MA 3163-209

2.5. CARGAS FAMILIARES

Los profesionales con cargas familiares representan el 50% de los que han respondido la ficha, frente al 46%, un valor aproximado, que no tienen ninguna carga familiar.

Entendemos por carga familiar tanto el cuidado de hijos como de ascendientes mayores integrados en la unidad familiar. Esta situación pone de manifiesto la necesidad de desarrollar medidas de conciliación familiar que permita resolver los conflictos familiares que padecen fundamentalmente las mujeres en el ejercicio de la profesión.

Tabla 5. Cargas familiares

Si	%	NO	%	NC	%	Total	%
248	50	**230**	46	**22**	4	**500**	100

Características socio-demográficas del perfil del trabajador social

- ***Mujer menor de 45 años, nacida en Málaga, casada y con cargas familiares.***

© Colegio Oficial de Diplomados en Trabajo Social de Málaga. 2009
D.L.: MA 3163-209

3.- TITULACIÓN Y CARRERA PROFESIONAL

3.1. AÑO DE TITULACIÓN

En primer lugar habría que señalar que, a lo largo del estudio y en concreto cuando hablamos de titulados nos estamos refiriendo a profesionales en activo.
Nos referimos en este apartado al año en que manifiestan haber obtenido su titulo los profesionales del trabajo social que están actualmente en activo:

- El pico más alto se registra entre los titulados ***antes de 1986***.
- En los siguientes años se producen fluctuaciones de subida y bajada, mostrando los picos más altos en los años ***1994, 1996, 2000 y 2002.***
- A partir del año ***2004*** se produce un descenso progresivo notable en cuanto al número de titulados que están actualmente en activo, en relación al año de finalización de la carrera; según los datos obtenidos en el estudio, este hecho coincide con la evolución de titulaciones por la Escuela adscrita a la Universidad de Málaga[5]. Este dato pone de manifiesto que en ese periodo se ha producido una menor absorción de profesionales por el mercado laboral que coincide con menos titulados en ese año.

El valor ***anterior al 1986***, integra las titulaciones obtenidas en años anteriores, ya que en este periodo los datos aparecen muy dispersos y poco significativos por si los consideramos por años.
Es interesante señalar que el 79% de los profesionales activos obtuvieron su titulación a partir del 2000, una vez que el título lo imparte directamente la UMA, frente a un 21 % que lo obtuvieron con anterioridad en la antigua EUTS, adscrita a la UMA[6].

[5] Ver anexo 2 sobre datos de diplomadas/os Universidad de Málaga
[6] El porcentaje hace referencia a la población total de los titulados según los datos ofrecidos por la Universidad de Málaga anteriores al año 1987 que se pueden consultar en el Anexo 2.

© Colegio Oficial de Diplomados en Trabajo Social de Málaga. 2009
D.L.: MA 3163-209

También es interesante separar el grupo de los que obtuvieron su titulación entre ***1987 y el año 2000***, que suponen 68% del total de la muestra[7]

Este análisis resulta especialmente llamativo ya que nos muestra, entre los profesionales actualmente activos en la provincia de Málaga tres modelos de formación distintos:

- Los titulados en la Universidad de Málaga
- Los titulados en la Escuela Privada Adscrita
- Los titulados en la antigua Escuela de Trabajo Social que tuvieron que convalidar los títulos (anteriores al 1987)

Hay que hacer una mención aparte en esta comparativa entre el año de titulación y los datos sobre titulados a los que no han estudiado en Málaga que suponen un 19% de la población total del estudio.

Gráfico 4: Año de Titulación. Elaboración propia

[7] Correspondería a otra etapa de formación de los profesionales actualmente en activo, objeto de este estudio.

© Colegio Oficial de Diplomados en Trabajo Social de Málaga. 2009
D.L.: MA 3163-209

Cabe también, en relación con los datos que arroja este apartado, cuestionarse respecto a como se produce el acceso al mundo laboral de los Trabajadores sociales. Así, de los actualmente activos, los que obtuvieron su titulación en el periodo de los últimos cinco años son 86 trabajadores sociales, que representa un 17% de los titulados en este periodo, lo que nos indicaría un porcentaje de titulados no ejercientes del 83%[8]

Si a esto le añadimos que en 2007 se produjo un pico importante en la contratación de profesionales en la Administración Pública, a partir de la puesta en marcha de la Ley de Dependencia y las contrataciones para los programas dirigidos al colectivo de inmigración, según los datos de los años de titulación, estos profesionales contratados no fueron los recién titulados, lo que supone que el profesional actualmente activo o bien tarda un tiempo en poderse incorporar al mercado laboral en el ejercicio de su profesión o bien se producen trasvases entre puestos de trabajo muchos de los cuales son eventuales para programas concretos o por tiempo determinado donde el profesional va acumulando experiencia que posteriormente le permite acceder a un puesto mas estable.

[8] Tomando como unidad de análisis sólo los últimos cinco años.

© Colegio Oficial de Diplomados en Trabajo Social de Málaga. 2009
D.L.: MA 3163-209

3. 2. UNIVERSIDAD DE TITULACIÓN

Las trabajadoras y trabajadores sociales que han obtenido su titulación en la Universidad de Málaga, representan el 81% de la población total de estudio.

Le siguen los diplomados por la Universidad de Granada y Sevilla con un 7% y un 3% respectivamente; el resto en una proporción minoritaria lo hicieron en escuelas universitarias del resto del territorio español y en cuatro de los profesionales en provincias del continente latinoamericano.

La comunidad autónoma andaluza es la que ha concentrado un mayor número de titulados que desarrollan su actividad en la provincia de Málaga.

Universidad de titulación		%
Málaga	405	81
Granada	33	7
Sevilla	15	3
Madrid	9	2
Jaén	7	1
Cádiz	4	1
Huelva	4	1
Castilla La Mancha	3	1
Alicante	1	0
Chile	1	0
Córdoba (Argentina)	1	0
Las Palmas de Gran Canaria	1	0
León	1	0
Oviedo	1	0
País Vasco	1	0
Perú	1	0
República Dominicana	1	0
Salamanca	1	0
Tarragona	1	0
Valencia	1	0
Vitoria	1	0
Zaragoza	3	1
NC	4	1
Total	500	100

Es una constatación en cuanto a las escuelas universitarias donde se ha cursado los estudios de Trabajo Social, que sólo un 18% de los desarrollan su actividad profesional en la provincia de Málaga realizaron sus estudios en otras universidades.

© Colegio Oficial de Diplomados en Trabajo Social de Málaga. 2009
D.L.: MA 3163-209

3.3. AÑOS DE EJERCICIO PROFESIONAL

Es un hecho bastante relevante, cuando analizamos los datos sobre los años de ejercicio profesional, que el porcentaje más elevado con diferencia sea el que corresponde al indicador de ***Menos de 5 años***, y que representa un 29% del total de la población de estudio, con 147[9] personas; dato éste en absoluta concordancia con el intervalo de edad correspondiente al de ***entre 25-35 años*** que hemos visto en tablas anteriores. Le sigue con un 17% el intervalo siguiente en el que se sitúan los profesionales que tienen de ***6 a 10 años*** de ejercicio profesional.

Con respecto a los siguientes intervalos hay que señalar que un 13% (64 personas) correspondería a los que llevan ***más de 20 años*** de ejercicio profesional y con un 10% (51 profesionales) y un 8% (38 profesionales) los que se encuentran en el intervalo ***de 11 a 15 años*** y de ***15 a 20*** respectivamente.

Una vez más, a lo largo del presente estudio, hay que destacar el indicador que hace referencia al 23% de personas que no aportan ninguna información sobre los años de ejercicio y que corresponde a un total de 113 fichas. Desconocemos si estos datos que han sido omitidos pudieran modificar la realidad sobre la experiencia profesional de los trabajadores sociales.

Si nos atenemos a estos datos tendríamos que concluir que el trabajador social en ejercicio, es un profesional con poca experiencia laboral. Sin embargo, si tomamos como referencia los datos obtenidos sobre la titulación encontramos que un 14% de la población total obtuvieron su título con anterioridad al año 1986 además del 16% que la obtuvieron hasta el año 1990 nos muestra otra realidad que refleja a un profesional en activo con un bagaje profesional importante.

[9] Anexo 1 : Tablas de datos Nº 10

© Colegio Oficial de Diplomados en Trabajo Social de Málaga. 2009
D.L.: MA 3163-209

Gráfico 5: Años de ejercicio. Elaboración propia

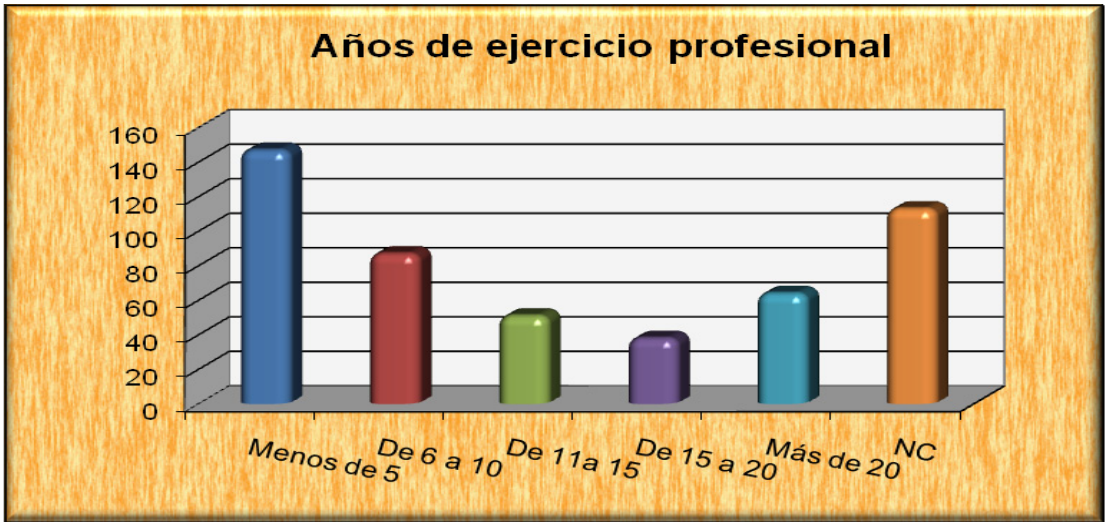

Características del perfil profesional en cuanto a la Titulación y Carrera profesional

- ***La mayoría de los trabajadores sociales en ejercicio obtuvieron su titulación en la Universidad de Málaga.***
- ***Así mismo, la mayoría del colectivo en ejercicio tienen menos de 5 años de experiencia profesional.***

© Colegio Oficial de Diplomados en Trabajo Social de Málaga. 2009
D.L.: MA 3163-209

4.- DESARROLLO DE LA ACTIVIDAD PROFESIONAL

4.1. SECTORES DE POBLACIÓN

La realidad social actual pone de manifiesto una gran complejidad en el abordaje de determinadas situaciones; a lo largo del tiempo, los profesionales del Trabajo Social han tenido que adaptarse a nuevas necesidades sociales y problemáticas derivadas de fenómenos de marginación y exclusión social. De ahí que se haga necesario una mayor especialización en la intervención social con determinados colectivos de la población.

Existen, no obstante, una serie de problemáticas sociales que presentan una mayor prevalencia social, ya que afectan a mayor número de personas y que generan, a su vez, la necesidad de desarrollar estrategias de intervención con un carácter más integrador de los diferentes sistemas de protección como pudiera ser el de mayores y personas con discapacidad.

Para analizar los sectores de población donde realizan la actividad los trabajadores sociales de la provincia hay que señalar, en primer lugar, el contenido del concepto al que se refiere cuando hablamos de ***Población en general,*** en el que hemos incluido aquellos servicios y actuaciones que corresponden a servicios generales o de primer nivel de atención, teniendo en cuenta que la atención sanitaria, por ejemplo, si bien corresponde a un área específica de atención también está dirigida a toda la población. ***Dependencia*** ha recibido un espacio a parte al corresponder también como salud a un sistema público con unas características propias aunque el sector de población al que se dirige sea el de mayores y personas con discapacidad.

© Colegio Oficial de Diplomados en Trabajo Social de Málaga. 2009
D.L.: MA 3163-209

Dicho esto, el análisis de los datos arroja los siguientes resultados:

- Servicios dirigidos ***toda la población***, dentro de éstos estarían los que desarrollan su actividad profesional en servicios sociales comunitarios, y otras entidades privadas que llevan a cabo proyectos dirigidos a todos los sectores de población.

  Los trabajadores sociales que desarrollan su trabajo atendiendo a la ***población en general*** *representan al 26% del total.*

- ***Dependencia***: En este sector se recogen a los profesionales que trabajan tanto en la función de valoración del reconocimiento de la situación de dependencia y a los que desempeñan su labor desde el servicio de Acción e inserción Social o la Fundación de Servicios Sociales en el desarrollo del segundo nivel de intervención de la Dependencia. Por tanto, quedan excluido los trabajadores sociales de los Servicios Sociales Comunitarios, que atienden a las personas en situación de dependencia al igual que al resto de colectivos.

  El 8% de los trabajadores sociales desempeñan sus funciones en el ámbito de las ***Dependencias.***

- *En cuanto a los sectores de a* ***mayores y personas con discapacidad*** *acogen cada uno, un 13% de los trabajadores sociales en ejercicios.*

- Una reflexión especial habría que hacer en relación *al sector de población* ***Mujer*** *que sólo representa el 3%,* ya que se refiere a profesionales que desempeñan su labor en proyectos o servicios dirigidos exclusivamente a este colectivo[10], sin distinción entre los servicios de atención primaria o especializados.

[10] Habría que señalar que el perfil del usuario de los servicios sociales tanto públicos como privados responde a una representación femenina, ya que son las mujeres las que protagonizan la implicación directa en la resolución de los problemas familiares así como en la búsqueda de los recursos para toda la unidad familiar, aunque, en este apartado, se hace referencia al sector de población al que va dirigida la intervención.

© Colegio Oficial de Diplomados en Trabajo Social de Málaga. 2009
D.L.: MA 3163-209

- *En el ámbito de los **servicios de Salud** ejercen la profesión el 9% del total del colectivo profesional.*
- Otro nutrido grupo de profesionales lo encontramos en servicios específicos dirigidos a estos sectores como el Servicio de protección al Menor, equipos de Tratamiento Familiar, Servicios de Prevención y Apoyo a la Familia, etc…

  *Con el sector **Familia** trabajan un 5% y con el de **Infancia o Adolescencia** un 7% del colectivo profesional.*

- Los sectores de población con menor representación corresponden a ***Minorías étnicas, educación, vivienda, empleo y justicia.***

- Bajo el indicador ***Otros*** se incluyen a los profesionales que desarrollan en la docencia o a través de proyectos dirigidos a colectivos específicos como personas sin hogar, drogodependencia, etc.

Gráfica 6: Sectores de población. Elaboración propia

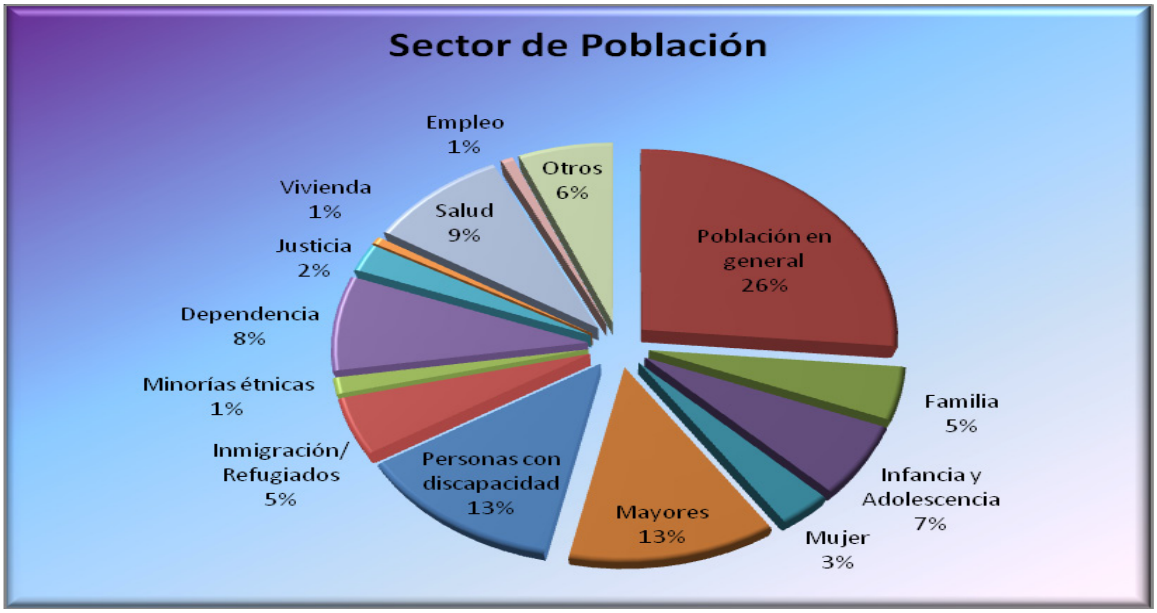

© Colegio Oficial de Diplomados en Trabajo Social de Málaga. 2009
D.L.: MA 3163-209

4.2. NIVELES DE APLICACIÓN DEL EJERCICIO PROFESIONAL.

La intervención de los trabajadores sociales se desarrolla en distintos niveles, dentro de los cuales los profesionales desempeñan diferentes funciones. Según la clasificación establecida se han agrupado en cuatro grandes bloques que ya hemos descrito al inicio de este estudio:

- El grueso mayor se sitúa en un 59%, con un total de 295 profesionales, que se encuentran desarrollando actuaciones que tienen que ver con la ***intervención directa de la población***, en ella se incluyen aquellas que están orientadas al estudio, diagnóstico y desarrollo de actuaciones directas con personas, grupos o comunidades; "*entendiendo que toda atención directa implica otras funciones y tareas de intervención indirecta complementarias"*[11] .
- Cuando hablamos de ***gestión de prestación*** nos referimos a aquellas actuaciones que tienen que ver con la tramitación de expedientes administrativos en relación a prestaciones, subvenciones, servicios, etc...; estas funciones son las desempeñadas por el 10% de los profesionales objetos de presente estudio.
- Porcentaje similar al anterior con un 11%, es el que representa al sector de trabajadores sociales que desempeña funciones de ***dirección o coordinación de servicios***.
- En relación a aquellos que llevan a cabo funciones de ***asesoramiento técnico*** tanto a profesionales como a instituciones éstos responden a un total de 104 personas, lo que equivale al 21 % de la población objeto de estudio.

[11] BERASALUZE, Ainoa y BERRIO-OTXOA, Kontxesi. *El ejercicio profesional del trabajo Social Hoy.* Colegio Oficial de Trabajadores Sociales de Álava, Bizkaia y Guipúzcoa. Vitoria-Gasteiz

© Colegio Oficial de Diplomados en Trabajo Social de Málaga. 2009
D.L.: MA 3163-209

Gráfica 7: Niveles de aplicación en el ejercicio profesional. Elaboración propia

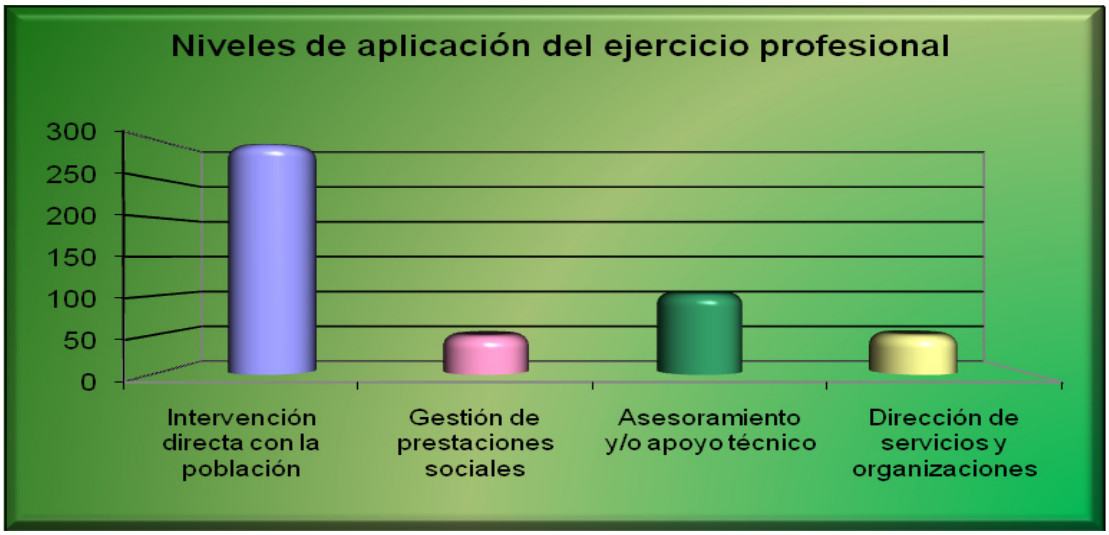

GÉNERO Y PUESTOS DE RESPONSABILIDAD

Resulta interesante detenernos en un aspecto importante que ha puesto de relevancia la situación de las mujeres frente a los hombres en relación a los puestos de responsabilidad que ocupan en el ámbito profesional del trabajo social en la provincia de Málaga.

Teniendo como referencia que el 87% de la población total del estudio son mujeres, si realizamos una extracción de los datos relativos al nivel de aplicación del ejercicio profesional en relación a funciones de dirección, las mujeres sólo representan el 9% del conjunto de la población femenina, mientras que en el caso de los hombres el 19% de los profesionales desempeñan tareas de coordinación o dirección de servicios. Dato que pone de manifiesto que, a pesar de representar las mujeres una mayoría aplastante dentro de la profesión se sigue discriminando en favor de los hombres aquellas funciones de mayor responsabilidad; circunstancia ésta que no significa menospreciar cualquier otra función en el desempeño del ejercicio profesional del trabajo social si no analizar una vez más, un hecho que, no por conocido deje de tener una relevancia importante en el análisis sobre la realidad profesional.

© Colegio Oficial de Diplomados en Trabajo Social de Málaga. 2009
D.L.: MA 3163-209

Tabla 1: Género de los Trabajadores Sociales/ Puestos de dirección

Género		%	Puestos de dirección	%
M	**435**	100	**39**	9
H	**63**	100	**12**	19

Los porcentajes a los que hacemos referencia en este estudio están descritos en relación al total de la población según el género (Mujer/ Hombre) y no al total del estudio.

A la vista de los resultados obtenidos el perfil en cuanto al área de desarrollo de su actividad profesional.

- ***Desarrolla funciones que tienen que ver con la intervención directa y su actividad va dirigida a la población en general.***

© Colegio Oficial de Diplomados en Trabajo Social de Málaga. 2009
D.L.: MA 3163-209

5.- CONDICIONES LABORALES DE LOS TRABAJADORES SOCIALES

5.1. SITUACIÓN LABORAL

Para un mejor análisis de los datos sobre la situación laboral de los trabajadores sociales hay que tener en cuenta varios elementos: por un lado, que tanto la figura de funcionario como la de interino, está relegada a la función pública, y por lo tanto es un valor 0 en la ***entidad privada***; y por otro, que hemos querido recoger en cuanto a la situación laboral, la que representan a los trabajadores sociales que prestan servicios en la ***administración*** través de empresas, o en régimen de colaboración en asociaciones de la iniciativa privada, todos ellos están representados en el ultimo indicador bajo el concepto, ***otras situaciones***.

Se ha optado por representar los datos en una tabla comparativa con el fin de entender mejor la relación laboral que existe en las distintas entidades (públicas y privadas), al ser los resultados tan diferentes. Hay que señalar que, en lo que a la administración se refiere, la temporalidad prevalece frente a la estabilidad ya que si realizamos un sumatorio entre los ***funcionarios*** y los ***laborales fijos*** representan el 44% del total de los trabajadores de la administración, mientras que interinos y laborales temporales alcanzaría el 50%. En la entidad privada, por el contrario, los ***contratos fijos*** suponen el 47% del total, mientras el 36%.serían ***contratos temporales***.

Mención aparte merece el apartado ***otras situaciones*** que mientras en la privada se hace referencia a diferentes modalidades de prestación de servicios[12] (15% del total de trabajadores de las entidades privadas que han cumplimentado la ficha) en la administración (con un 6%) se recoge la actividad realizada mediante contratación de servicios.

[12] Algunos de los cuestionarios cumplimentados en las entidades privadas hacen referencia a los servicios realizados como voluntarios en algunos proyectos o mediante contrataciones especiales.

© Colegio Oficial de Diplomados en Trabajo Social de Málaga. 2009
D.L.: MA 3163-209

Tabla 9. Situación laboral. Elaboración propia

Tipo de contrato	Funcionario	%	Interino	%	Laboral fijo	%	Autónomo	%	Laboral Temporal	%	Contratación de servicios	%	Otras situaciones	%	Total	%
Administración	78	16	52	10	53	11	1	0	95	19	3	1	14	3	296	59
Privado	0	0	0	0	96	19	3	1	74	15	0	0	31	6	204	41
Total	**78**	**16**	**52**	**10**	**149**	**30**	**4**	**1**	**169**	**34**	**3**	**1**	**45**	9	**500**	**100**

Gráfico 8: Situación laboral. Elaboración propia

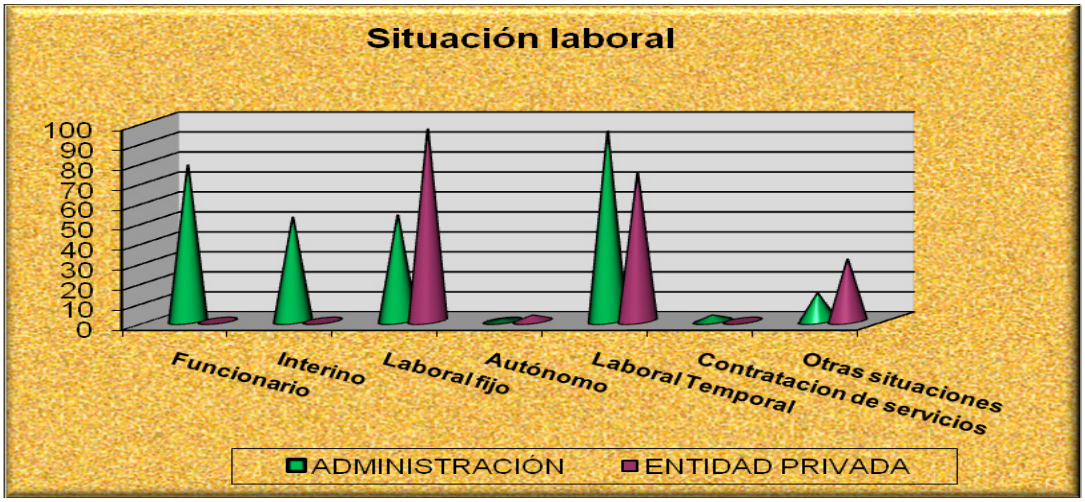

5.2. SALARIO

La situación salarial muestra dos imágenes muy distintas si se realiza una comparativa entre la administración pública y las entidades privadas. Si bien sería interesante tener una referencia salarial estándar sobre la que realizar el estudio de esta variable, hay que tener en cuenta que los convenios a los que están sujetos las entidades privadas varían de unas a otras por lo que resulta complicado establecer un salario medio de referencia del que partir para establecer un análisis global sobre la situación salarial de los profesionales.

Cuando hablamos de salario hacemos referencia a los ingresos netos mensuales.

© Colegio Oficial de Diplomados en Trabajo Social de Málaga. 2009
D.L.: MA 3163-209

Los datos obtenidos en el estudio arrojan los siguientes indicadores:

En un primer análisis, en la administración, el porcentaje más alto se sitúa en el ***valor*** entre los ***1700-2000€***, muy similar al tramo anterior entre ***1400-1700€*** que pudiera deberse a que el salario que percibe un técnico de grado medio en la administración se situaría en torno a los 1750€, de ahí que existan tantas equivalencia entre esos dos indicadores; en el intervalo ***1700-2000€*** se englobaría a los trabajadores sociales de la administración local tanto en al ámbito municipal de Málaga como provincial; en el tramo ***1400-1700€,*** sin embargo, se encontrarían los trabajadores sociales que trabajan en servicios y centros de la Junta de Andalucía.

En la entidad privada, el pico más alto está entre los ***1100-1400€*** los ingresos que percibe un trabajador social como salario medio***.*** El indicador correspondiente a ***Menos de 800€*** hace referencia en la administración a medias jornadas y jornadas especiales; mientras que, en algunas entidades privadas, este indicador se corresponde también con jornadas completas.

Gráfico 9: Salario. Elaboración propia

© Colegio Oficial de Diplomados en Trabajo Social de Málaga. 2009
D.L.: MA 3163-209

5.3. TIPO DE JORNADA

Los resultados que arrojan los datos sobre el tipo de jornada señala la ***jornada completa*** como la más habitual, sin distinción, tanto en la administración como en las entidades privadas. Sí resulta significativa la situación de ***media jornada*** en la privada que supone el 15% del total frente al 2% en la administración pública. Lo mismo ocurre con las jornadas parciales que, aunque en indicadores similares en los distintos ámbitos, sigue siendo en proporción mayor en las entidades privadas.

Tabla 11. Tipo de Jornada

Tipo de Jornada	Completa	%	Media Jornada	%	Parcial	%	NC	%	Total	%
ADMINISTRACIÓN	280	95	7	2	9	3	0	0	296	100
PRIVADA	152	75	31	15	10	5	11	5	204	100
	432	**86**	**38**	**8**	**19**	**4**	**11**	**2**	**500**	**100**

Gráfico 10: Tipo de Jornada. Elaboración propia

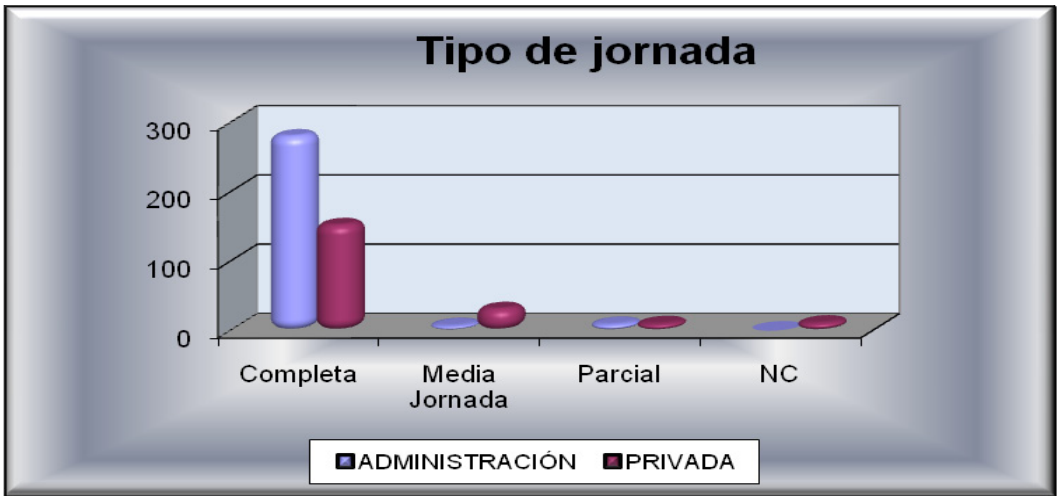

© Colegio Oficial de Diplomados en Trabajo Social de Málaga. 2009
D.L.: MA 3163-209

DATOS SOBRE LA PROFESIÓN

© Colegio Oficial de Diplomados en Trabajo Social de Málaga. 2009
D.L.: MA 3163-209

DATOS SOBRE LAS ENTIDADES DONDE EJERCEN SU ACTIVIDAD LOS TRABAJADORES SOCIALES

6.- TITULARIDAD DE LAS ENTIDADES

Uno de los retos que se nos habían planteado a la hora de realizar este estudio era el de representar la labor que realizan el conjunto de entidades que, desde la iniciativa privada, conforman una actuación dirigida a todos los sectores de la población; cada una de ellas con su identidad propia, lo que determina una forma distinta de presencia y de forma de actuar. Creemos que, si bien no hemos podido localizar al total de asociaciones y entidades sí hemos alcanzado un número bastante representativo ya que, de todos los servicios o centros de las diferentes instituciones que nos han enviado la ficha cumplimentada, la iniciativa privada supone un 63% del total de las que han formado parte del estudio frente al 37% de la administración.

Tabla 16: Titularidad de las entidades

Dependencia	Pública	%	Privada	%	Total	%
institucional	**85**	37	**145**	63	**230**	100

Gráfico 11: Titularidad de las entidades

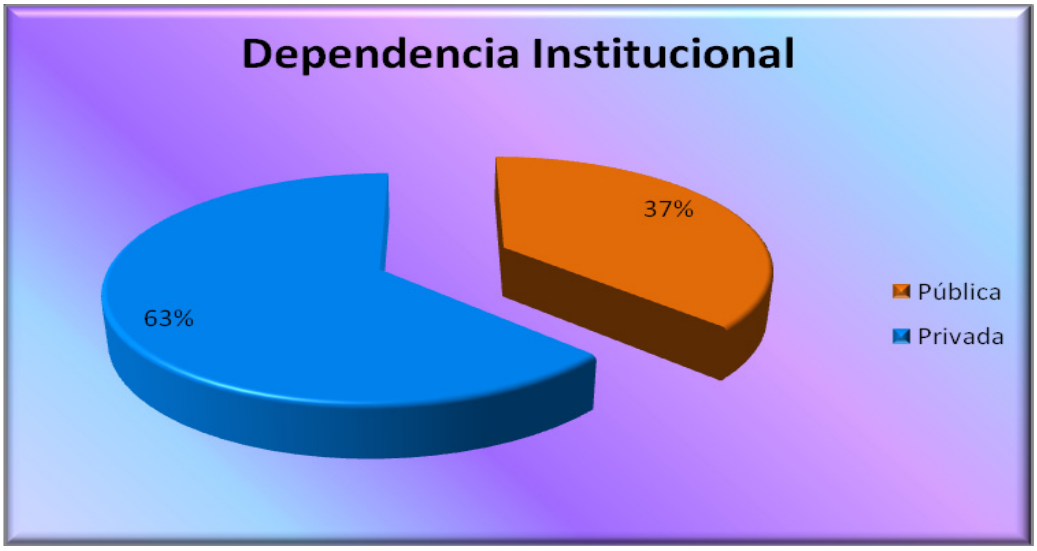

© Colegio Oficial de Diplomados en Trabajo Social de Málaga. 2009
D.L.: MA 3163-209

NÚMERO DE TRABAJADORES SOCIALES POR ENTIDADES

De las 230 entidades objeto de este estudio y según los datos facilitados por ellas se ha abstraído los siguientes datos en relación al número de trabajadores sociales por entidades y que responde a la siguiente tabla donde la administración pública concentra al 60% de los trabajadores mientras que la entidad privada aglutina sólo al 40%; lo que pone en evidencia que existe un mayor número de empleados en la función pública a pesar de hacer referencia a un menor número de centros o servicios institucionales, en proporción al número de profesionales en la entidad privada.

Gráfica 12: Distribución de trabajadores sociales. Elaboración propia

7.- ÁMBITO DE ACTUACIÓN

Donde se registran más trabajadores sociales es, en instituciones que desarrollan su actuación dentro del ***ámbito provincial,*** en general se refieren tanto a servicios y centros de la Diputación provincial, como a los que pertenecen a la Delegación de Igualdad y Bienestar Social con un total de 64, o lo que es lo mismo un 28% del total. Le sigue el ***ámbito municipal*** con un 23% del total. Se ha establecido el indicador de ***distritos municipales y sanitarios*** por delimitar el campo de actuación a unos límites geográficos determinados tanto desde los servicios sociales comunitarios como los distritos sanitarios. En el caso de los ***distritos municipales*** sólo se hace referencia a municipio de Málaga según demarcación

© Colegio Oficial de Diplomados en Trabajo Social de Málaga. 2009
D.L.: MA 3163-209

establecida por el Ayuntamiento de la capital y que representaría al 5% de las instituciones. En lo que a ***distritos sanitarios*** se refiere, aglutina demarcaciones diferentes a los distritos municipales y abarca límites geográficos más amplios incluyendo el ámbito provincial.

En cuanto al indicador ***otros***, en unos casos hacen referencia a entidades de ámbito nacional y otras dirigidas a proyectos internacionales con sede en Málaga capital o las dirigidas a sectores concretos que no tienen en cuenta el ámbito residencial del usuario.

Tabla 14. Ámbito de actuación

Ámbito de actuación	Autonómico	%	Provincial	%	Municipal	%	distritos municipales	%	Distritos sanitarios	%	otros	%	Total	%
	9	4	**64**	28	**53**	23	**12**	5	**24**	10	**68**	30	**230**	100

8.- ÁREAS DONDE DESARROLLAN LA ACTIVIDAD LAS INSTITUCIONES

De todos los organismos e instituciones contactadas el área que prevalece sobre las demás es la que corresponde a ***servicios sociales*** con un 64%, ahí se aglutinan servicios y proyectos que, tanto desde la iniciativa pública como privada, desarrollan actuaciones enmarcadas en una atención tanto con carácter general como especializada. Le sigue el área de ***salud*** que abarca al 21 % de las instituciones consultadas, con un total de 49 entidades, y que comprende desde los centros hospitalarios y de atención primaria como los especializados (p.e. salud mental). Dentro de esta área se han recogido algunas entidades privadas que llevan acabo proyectos dirigidos a personas afectadas por alguna enfermedad y a sus familiares.

En el valor relativo al ***empleo*** (6 entidades) se han recogido a entidades públicas de ámbito municipal y asociaciones privadas que desarrollan actuaciones de orientación e inserción laboral.

© Colegio Oficial de Diplomados en Trabajo Social de Málaga. 2009
D.L.: MA 3163-209

En cuanto al **área educativa** se recogen las actuaciones que desarrollan tanto desde la Delegación de Educación como en materia de docencia desde la Universidad de Málaga y que representa un 5% de las entidades.

En lo que al área de **Justicia** se refiere representa sólo un 2% del total de las entidades, en ella se recogen diferentes ámbitos de actuación como son Juzgados de violencia de género o la Fiscalía de menores.

Área donde desarrolla su actuación		%
Servicios Sociales	**147**	64
Salud	**49**	21
Educación	**11**	5
Justicia	**5**	2
Empleo	**6**	3
Vivienda	**2**	1
Otros	**10**	4
total	**230**	100

Otros: Dentro de este indicador se recogen las que desarrollan su actividad en áreas como Cooperación internacional, Cultura, Política, Empresa, etc.

Tabla 13. Áreas donde desarrollan la actividad. Elaboración propia

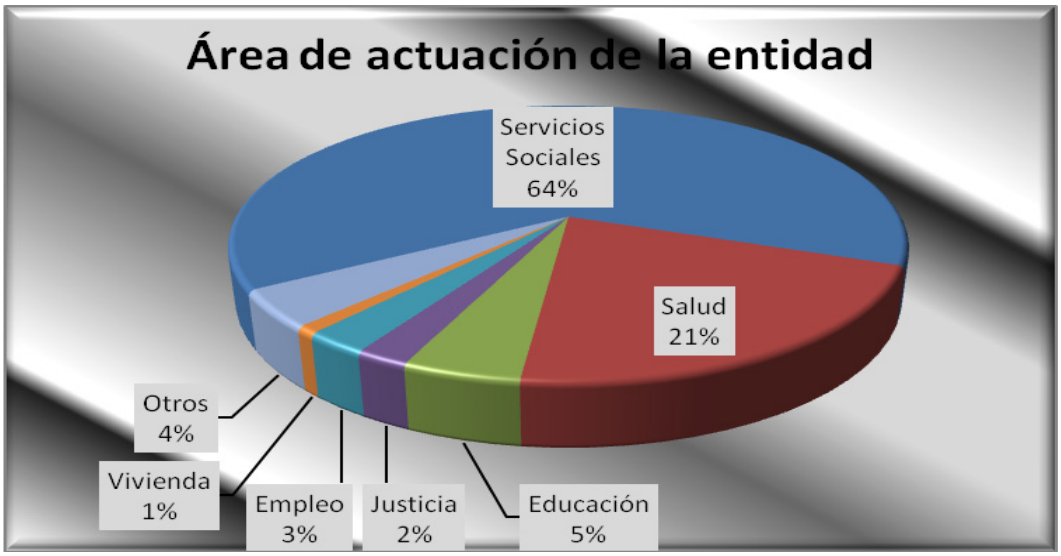

© Colegio Oficial de Diplomados en Trabajo Social de Málaga. 2009
D.L.: MA 3163-209

9.- SECTORES DE POBLACIÓN A LOS QUE SE DIRIGEN LAS ENTIDADES

A nivel de organismos e instituciones el sector mayoritario donde se desarrolla la actividad hace referencia al colectivo de ***mayores***, con un 23%, entre las instituciones se recogen fundamentalmente residencias, Unidades de Estancias Diurnas, empresas de servicios a domicilio, servicios de gestión públicos...etc.

En segundo lugar, se sitúa el sector de ***población en general*** (22%) donde nos encontramos todos los servicios de atención primaria, servicios sociales comunitarios de todos los municipios de la provincia, y otras instituciones privadas que desarrollan actuaciones para toda la población (Cáritas, Cruz Roja…etc).

En el sector de ***Personas con discapacidad*** que responde al 18% del total, se han recogido tanto servicios de la Delegación de Igualdad y Bienestar social como el conjunto de asociaciones de iniciativa privada que están dirigidas a colectivos de familiares y/o afectados por alguna enfermedad o discapacidad.

Hay que tener en cuenta que si bien existen valores muy bajos en la tabla estos servicios están centralizados en pocos departamentos pero que concentran a un número importante de trabajadores, como es el caso de ***Dependencia o Familia.***

El conjunto que aglutina a otros sectores de población, y que supone el 10% del total de las instituciones, contempla a asociaciones o servicios que trabajan en drogodependencia y adicciones de cualquier tipo, Personas sin techo, etc.

© Colegio Oficial de Diplomados en Trabajo Social de Málaga. 2009
D.L.: MA 3163-209

Grafico 14: Sectores de población que atienden las entidades.

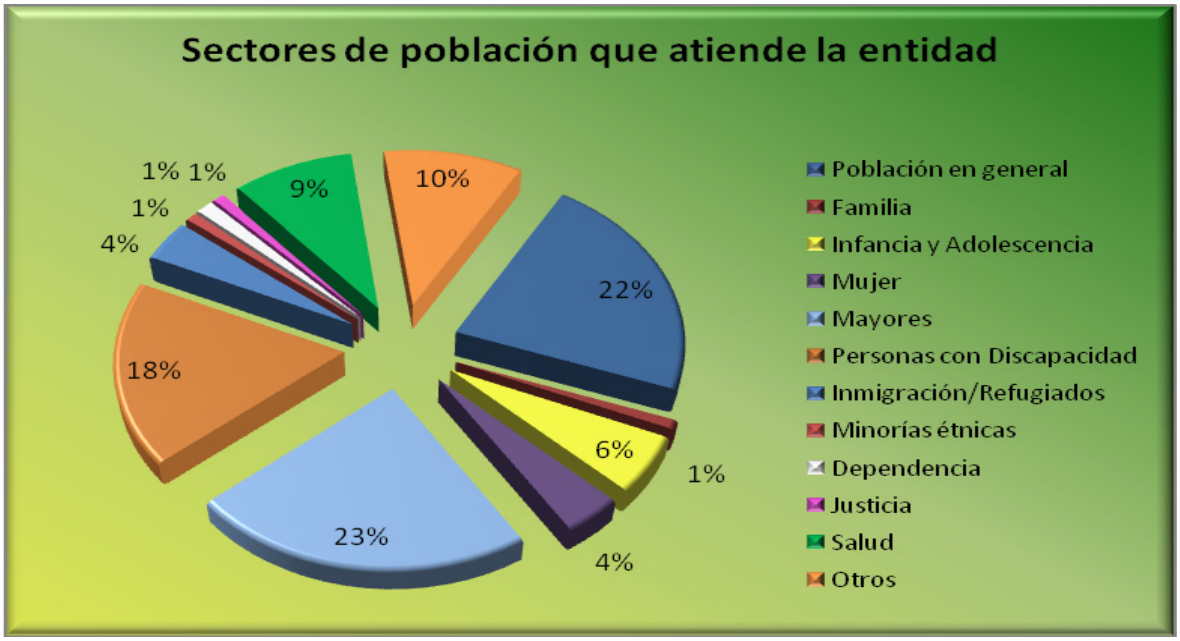

MAPA DE LA PROFESIÓN DE LA PROVINCIA DE MÁLAGA

MAPA TERRITORIAL DE PROFESIONALES POR MUNICIPIOS

Un objetivo a alcanzar con este estudio era el de dibujar el mapa del trabajo social en la provincia de Málaga, por lo que una de las tareas principales en el desarrollo del mismo ha sido la localización de las trabajadoras y trabajadores sociales en cada uno de los municipios de la provincia; hemos desarrollado dos líneas de investigación, por un lado de los municipios mayores de 20.000 habitantes dirigiéndonos a los propios ayuntamientos y asociaciones localizadas a través de los directorios elaborados para este fin; por otro lado estarían los municipios de menos de 20.000 habitantes.

A continuación podemos observar a través de las siguientes tablas la distribución por municipios en referencia a la población total y al número de profesionales del trabajo social independientemente del sector de población en el que desarrollen su actividad.

© Colegio Oficial de Diplomados en Trabajo Social de Málaga. 2009
D.L.: MA 3163-209

Municipios de más de 20.000 habitantes

MUNICIPIO	Nº DE HABITANTES	Nº TS
Málaga	**566.447**	542
Marbella	**130.549**	32
Vélez- Málaga	**72.842**	21
Mijas	**70.437**	18
Fuengirola	**68.646**	20
Torremolinos	**63.077**	16
Estepona	**62.848**	24
Benalmádena	**55.960**	20
Antequera	**45.037**	25
Rincón de la Victoria	**37.145**	14
Ronda	**36.532**	22
Alhaurín de la Torre	**33.567**	9
Alhaurín el Grande	**22.785**	9
Nerja	**21.621**	7
Coín	**21.484**	13
Cártama	**20.436**	7
Total	**1.329.413**	**799**

Municipios de menos de 20.000 habitantes

Entidad	Nº de habitantes	Nº de TS
C.SS.SS.C SERRANÍA	**19.224**	10
C.SS.SS.C NORTE-LOS MONTES	**55.774**	16
C.SS.SS.C NORTE-GUADALTEBA	**42.092**	12
C.SS.SS.C . GUADALHORCE-SIERRA NIEVES	**35.314**	13
C.SS.SS.C. COSTA OCCIDENTAL-SIERRA NIEVES	**32.900**	7
C.SS.SS.C. AXARQUÍA-COSTA ORIENTAL	**48.544**	11
Total	**233.848**	**69**

Los datos que arrojan la tabla reflejan una desproporción importante en la relación a Málaga capital, hay que tener en cuenta que, en ésta se concentran todas las sedes de organismos públicos autonómicos y provinciales que desarrollan su actividad dirigida a otros ámbitos, sin restringirse únicamente al municipal.

El número de trabajadores sociales refleja una estimación aproximada debido fundamentalmente a la dificultad que ha supuesto la localización de algunos profesionales que desarrollan su actividad en asociaciones de la iniciativa privada y que no constan en ningún registro de entidades.

Hay que destacar que en relación a los trabajadores sociales que ejercen en el ámbito de los municipios de menos de 20.000 existe una déficit importante en cuanto a las ratios de población se refiere ya que hay que tener en cuenta, que además del número de habitantes la dispersión geográfica de los núcleos de residencia dificulta la labor del profesional ya que debe emplear mucho tiempo en los desplazamientos, además de tener que acercar recursos cuyas competencias

© Colegio Oficial de Diplomados en Trabajo Social de Málaga. 2009
D.L.: MA 3163-209

pertenecen a otras entidades y servicios y que de otra manera, nunca llegarían al ciudadano.

Representación gráfica del Mapa de trabajo social en la provincia de Málaga

Según los datos obtenidos en este estudio la distribución de trabajadores sociales por municipio quedaría representada en el siguiente mapa de la provincia.

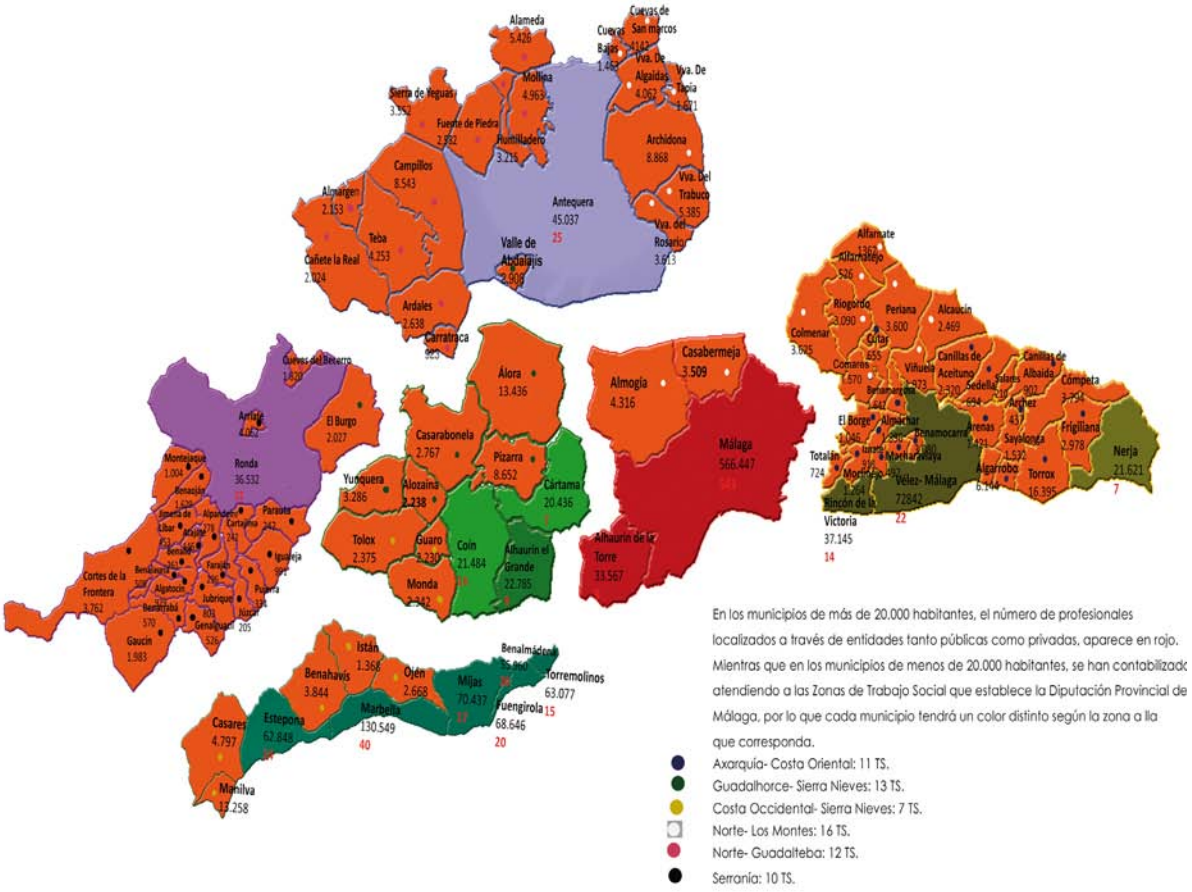

© Colegio Oficial de Diplomados en Trabajo Social de Málaga. 2009
D.L.: MA 3163-209

Capítulo 4: CONCLUSIONES

PERFIL GLOBAL DEL PROFESIONAL DEL TRABAJO SOCIAL:

Este perfil se ha obtenido a partir de las variables que han alcanzado valores más altos en las respuestas facilitadas por los trabajadores y trabajadoras sociales que cumplimentaron las fichas para profesionales.

En la provincia de Málaga, el Perfil personal se correspondería con los siguientes rasgos:

- ***Mujer menor de 45 años, nacida en Málaga, casada y con cargas familiares.***
- ***Respecto al aspecto formativo y profesional, la universidad en la que se realizó sus estudios es la Universidad de Málaga.***
- ***Desarrolla funciones que tienen que ver con la intervención directa y su actividad va dirigida a la población en general.***
- ***Trabaja en la Administración Pública, en situación de contratación temporal a jornada completa y cuenta con menos de 5 años de experiencia profesional. Su salario oscila en torno a los 1700€ mensuales.***

© Colegio Oficial de Diplomados en Trabajo Social de Málaga. 2009
D.L.: MA 3163-209

CONCLUSIONES FINALES

El estudio sobre el perfil del profesional y de la profesión en la provincia de Málaga ha permitido obtener una visión general de los profesionales y las instituciones para las que trabajan, dando a conocer una realidad muy diversa en el desempeño de la actividad de los trabajadores sociales.

Algunas de las conclusiones que hemos podido abstraer de los datos obtenidos son las siguientes:

- El mayor número de trabajadores/as sociales que desarrollan su actividad en la provincia de Málaga se concentran en el área de Servicios Sociales y Salud.

- En los municipios de menos de 20.000 habitantes faltan dispositivos para atender a ciertos sectores de población y existe una gran desproporción respecto al número de profesionales en comparación con los municipios mayores de 20.000 habitantes. Aun así, también en estos últimos, se hace necesario plantear una reducción en cuanto a las ratios de población por Unidad de Trabajo Social en los distintos municipios.

- Se da una mayor concentración de trabajadores/as sociales en la capital de Málaga, situación ésta que tiene que ver con la ubicación de las diferentes sedes y organismos de las diferentes administraciones.

- En cuanto a la distribución de los trabajadores sociales en lo que a desempeño de la actividad laboral se refiere, destaca la concentración mayoritaria de profesionales dentro de la función pública, con respecto a las entidades privadas.

© Colegio Oficial de Diplomados en Trabajo Social de Málaga. 2009
D.L.: MA 3163-209

- Existen diferencias importantes en cuanto a las condiciones laborales de las trabajadoras y trabajadores sociales en función de donde realicen su actividad, y habría que señalar la existencia de salarios muy bajos, y, no sólo en la iniciativa privada, si no en otro tipo de contratación de servicios para proyectos enmarcados dentro de la propia administración. Otra diferencia notable estaría en relación a la jornada laboral, con un número importante de profesionales con contratos a media jornada.

- La puesta en marcha de la Ley de Promoción de la Autonomía Personal y Atención a la ***Dependencia*** que entra en vigor en Enero del 2007 y que modifica de forma importante el campo de actuación de los trabajadores sociales, aglutina a un número importante de ellos en tareas y planes de intervención novedosos dentro del campo del trabajo social en cuanto reconocer derechos subjetivos a los ciudadanos que hasta ahora eran inexistentes. Con ellos se ha ampliado la intervención dirigida a unos sectores de población muy vulnerables que carecían de respuesta en situaciones límite de déficits personales y de un entorno familiar desbordado por la sobrecarga que supone la atención a personas con limitaciones de autonomía. La ley ha generado la provisión de nuevos servicios y con éstos nuevos puestos de trabajo.

- Los resultados que presenta el estudio sobre algunos sectores, ha dejado patente la escasa presencia de trabajadores sociales en el resto de los sistemas de protección como ***educación*** y ***empleo,*** donde la proporción de profesionales es ínfima.

- Otro sector en el que consideramos existe una baja representación de trabajadores sociales es el de ***Mujer*****,** hecho que sorprende dada la absoluta relevancia social de las políticas en materia de igualdad y de prevención y protección contra la violencia de género.

© Colegio Oficial de Diplomados en Trabajo Social de Málaga. 2009
D.L.: MA 3163-209

- Una mención aparte necesita el desarrollo de la actividad profesional en campos que, no por minoritarios, tienen menor valor; es de destacar la participación en la actividad ***política***, bien como asesores técnicos o como representantes de la ciudadanía; o la desempeñada en el campo de la ***empresa*** no sólo la proveedora de servicios sociales sino la que se desarrolla en otros ámbitos de la economía.

ALGUNAS LIMITACIONES EN EL DESARROLLO DEL ESTUDIO

A lo largo de la puesta en marcha de este proyecto se nos han presentado dificultades que han obstaculizado el acceso a la información. Algunas han podido salvarse, y otras han quedado reflejadas en el resultado final del estudio:

- La mayor dificultad ha sido el limitado tiempo para la obtención de los datos que se inició en enero del presente año y que, en tres meses[13] había que finalizar con el objetivo de presentar las conclusiones del mismo en el I Congreso de Trabajo Social de Málaga. La tarea inicial de delimitación del universo de estudio y la localización de los trabajadores sociales ha supuesto un esfuerzo importante que ha restado tiempo a otras fases del estudio.

- Otra de las limitaciones con la que nos hemos encontrado ha sido la reticencia de algunas instituciones por facilitar información relativa a su propia entidad en aras a preservar la "confidencialidad" de los datos.

- El hecho de que no exista un registro actualizado de entidades privadas, a pesar de que uno de los retos en nuestro estudio era destacar la actividad de la iniciativa privada, ha supuesto un esfuerzo añadido para empezar el trabajo de investigación, ya que se ha tenido que emplear

[13] Este periodo de tiempo coincide también, con la duración de la Beca de Investigación que en el marco de un convenio de colaboración en materia de *"Experiencias Profesionales para el Empleo"* suscrito por la Universidad de Málaga y el CODTS había acordado con la contratación de una trabajadora social para el desarrollo del estudio.

© Colegio Oficial de Diplomados en Trabajo Social de Málaga. 2009
D.L.: MA 3163-209

mucho tiempo en confirmar la continuidad en su actividad de algunas asociaciones que, en algunos casos, habían dejado de realizar su actividad desde hace más de diez años y que continuaban inscritas en los diferentes registros de entidades.

- En cuanto a la cumplimentación de los cuestionarios para los profesionales, nos hemos encontrado con un número importante de campos en blanco, sin aportar ninguna información sobre variables como el estado civil, las cargas familiares o los años de ejercicio profesional, circunstancia ésta que, como se ha podido observar a lo largo de todo el estudio, ha quedado reflejada en un porcentaje bastante alto de No Contesta.

© Colegio Oficial de Diplomados en Trabajo Social de Málaga. 2009
D.L.: MA 3163-209

REFLEXIÓN FINAL Y AGRADECIMIENTOS

Este estudio muestra el perfil del profesional y de la profesión de Trabajo Social en Málaga, queda una puerta abierta a profundizar en otros aspectos que definan el quehacer de los trabajadores sociales, el desempeño de las diferentes funciones según distintos ámbitos de actuación, las necesidades y aspiraciones de los profesionales, el nivel de satisfacción y el cumplimiento de las expectativas en el ejercicio del Trabajo Social, etc.

Hemos hecho un modesto acercamiento a una parte de la realidad de la profesión en Málaga, pero quedan muchos otros temas por investigar. Esperamos que ésta sea una herramienta útil para futuras investigaciones sobre la realidad de la profesión en la provincia de Málaga.

La respuesta que hemos obtenido de las compañeras y compañeros de la profesión, ha sobrepasado con creces las expectativas previstas al inicio del Estudio, por ello queremos mostrar nuestro más sincero agradecimiento por vuestra colaboración sin la cual este trabajo no hubiera sido posible.

© Colegio Oficial de Diplomados en Trabajo Social de Málaga. 2009
D.L.: MA 3163-209

BIBLIOGRAFÍA

- BERASALUZE, Ainoa y BERRIO-OTXOA, Kontxesi. *Revisión de investigaciones en torno al ejercicio profesional del Trabajo social. Zaragoza. (2006)*
- UROSA SANZ, B. Metodología y técnicas de investigación. Coord. Por Miguel Juárez 1993, ISBN 84-87840-16-7, Págs. 81-98
- Colegio Oficial de Diplomados en Trabajo Social y Asistentes sociales de la Rioja *Estudio sobre la situación laboral de las trabajadoras sociales en La Rioja: Nuevos retos y Propuestas de futuro. 2007*
- BERASALUZE, Ainoa y BERRIO-OTXOA, Kontxesi. *El ejercicio profesional del Trabajo Social Hoy.* Colegio Oficial de Trabajadores Sociales de Álava, Bizkaia y Guipúzcoa. Vitoria-Gasteiz.2008
- Palma García, Mariola. La Escuela de Trabajo Social de Málaga desde sus orígenes hasta la actualidad. 2003.
- Datos estadísticos de Diplomados/as en Trabajo Social. Sección de Títulos de la Universidad de Málaga.
- Listado de centros acreditados por la Junta de Andalucía para la Dependencia.
- Listado de residencias Acreditadas para personas mayores.

Páginas Web consultadas

- Registro de Asociaciones del Ayuntamiento de Málaga. www.ayto-malaga.eu
- Directorio de Entidades de Voluntariado de la provincia de Málaga, Consejería de Gobernación, Junta de Andalucía. www.juntadeandalucia.es/gobernacion/
- Instituto Nacional de Estadística. Datos de población referidos al 1 de Enero de 2008. Real decreto 21/24/08 de 26 de diciembre. www.ine.es
- Ayuntamiento de Marbella www.marbella.es/directorio
- Diputación Provincial. www.malaga.es

© Colegio Oficial de Diplomados en Trabajo Social de Málaga. 2009
D.L.: MA 3163-209

ANEXOS

© Colegio Oficial de Diplomados en Trabajo Social de Málaga. 2009
D.L.: MA 3163-209

ANEXO 1. TABLA DE DATOS

1.- DATOS SOCIODEMOGRÁFICOS

Tabla 1: Género

GENERO							
Mujer	%	Hombre	%	NC	%	TOTALES	
435	87	63	13	2	0	500	100

Tabla 2: Género y puestos de responsabilidad

Género		%	Puestos de dirección	%
M	435	100	39	9
H	63	100	12	19

Tabla 3: Intervalos de edad

EDAD POR INTERVALOS											
Menor de 25	%	Entre 25-35 años	%	Entre 35-45 años	%	Entre 45-55 años	%	Más de 55 años	%	Total	%
22	4	201	40	190	38	76	15	11	2	500	100

Tabla 4: Cargas familiares

CARGAS FAMILIARES							
SI	%	NO	%	NC	%	Total	%
248	50	230	46	22	4	500	100

Tabla 5: Estado civil

ESTADO CIVIL															
Soltero/a	%	Casado/a	%	Separado/a	%	Divorciado/a	%	Viudo/a	%	Pareja de hecho	%	NC%	%	Total	%
197	39	211	42	4	1	18	4	5	1	1	0	64	13	500	100

Tabla 6: Provincia de nacimiento

LUGAR DE NACIMIENTO											
Málaga	%	Comunidades		%	Extranjero		%	NC	%	Total	%
354		Andalucía	71	63	Alemania	4		17			
		Aragón	2	2	Argentina	2					
		Castilla y León	4	4	Chile	1					
		Cataluña	7	6	Francia	2					
		Ciudad Autónoma de Ceuta	1	1	Londres	2					
		Ciudad Autónoma de Melilla	1	1	Marruecos	1					
		Extremadura	2	2	Perú	1					
		Galicia	1	1	Suiza	3					
		Islas Baleares	1	1	Tánger	1					
		Islas Canarias	1	1							
		Madrid	14	13							
		País Vasco	2	2							
		Valencia	3	3							
		Castilla-La Mancha	2	2							
354	71		112	22		17	3	17	3	500	100

© Colegio Oficial de Diplomados en Trabajo Social de Málaga. 2009
D.L.: MA 3163-209

2.- DATOS SOBRE SITUACIÓN LABORAL Y PROFESIONAL

Tabla 7: Año de Titulación

Año de titulación		%
Antes de 1986	68	14
1987	20	4
1988	19	4
1989	21	4
1990	18	4
1991	19	4
1992	23	5
1993	14	3
1994	26	5
1995	13	3
1996	28	6
1997	17	3
1998	19	4
1999	11	2
2000	28	6
2001	20	4
2002	30	6
2003	29	6
2004	20	4
2005	11	2
2006	11	2
2007	5	1
2008	10	2
NC	20	4
Total	500	100

Tabla 8: Universidad de titulación

Universidad de titulación		%
Málaga	405	81
Granada	33	7
Sevilla	15	3
Madrid	9	2
Jaén	7	1
Cádiz	4	1
Huelva	4	1
Castilla La Mancha	3	1
Alicante	1	0
Chile	1	0
Córdoba (Argentina)	1	0
Las Palmas de Gran Canaria	1	0
León	1	0
Oviedo	1	0
País Vasco	1	0
Perú	1	0
República Dominicana	1	0
Salamanca	1	0
Tarragona	1	0
Valencia	1	0
Vitoria	1	0
Zaragoza	3	1
NC	4	1
Total	500	100

Tabla 9: Sectores de población

Sector de Población		%
Población en general	132	26
Familia	23	5
Infancia y Adolescencia	32	6
Mujer	16	3
Mayores	64	13
Personas con discapacidad	64	13
Inmigración/Refugiados	25	5
Minorías étnicas	7	1
Dependencia	41	8
Justicia	12	2
Vivienda	3	1
Salud	46	9
Empleo	4	1
Otros	31	6
Total	500	100

Tabla 10: Años de ejercicio profesional

© Colegio Oficial de Diplomados en Trabajo Social de Málaga. 2009
D.L.: MA 3163-209

AÑOS DE EJERCICIO													
Menos de 5	%	De 6 a 10	%	De 11a 15	%	De 15 a 20	%	Más de 20	%	NC	%	Total	%
147	29	87	17	51	10	38	8	64	13	113	23	500	100

Tabla 11: Niveles de aplicación del ejercicio profesional

NIVELES DE APLICACIÓN DEL EJERCICIO PROFESIONAL									
Intervención directa con la población	%	Gestión de prestaciones sociales	%	Asesoramiento y/o apoyo técnico	%	Dirección de servicios y organizaciones	%	Total	%
295	59	50	10	104	21	51	10	500	100

3.- DATOS SOBRE CONDICIONES LABORALES DE LOS TRABAJADORES SOCIALES

Tabla 12: Situación laboral

Tipo de contrato	Funcionario	%	Interino	%	Laboral fijo	%	Autónomo	%	Laboral Temporal	%	Contratación de servicios	%	Otras situaciones	%	Total	%
Administración	78	16	52	10	53	11	1	0	95	19	3	1	14	3	296	59
Privado	0	0	0	0	96	19	3	1	74	15	0	0	31	6	204	41
Total	78	16	52	10	149	30	4	1	169	34	3	1	45	9	500	100

Tabla 13: Salario

	Menos de 800 €	%	800-1100 €	%	1100-1400 €	%	1400-1700 €	%	1700-2000 €	%	2000-2300 €	%	Más de 2300 €	%	NC	%	Total	%
Administración.	4	1	14	3	35	7	96	19	105	21	30	6	11	2	1	0	296	59
Privada	26	5	63	13	68	14	22	4	14	3	1	0	2	0	8	2	204	41
	30	6	77	15	103	21	118	24	119	24	31	6	13	3	9	2	500	100

Tabla 14: Tipo de jornada laboral

Tipo de Jornada	Completa	%	Media Jornada	%	Parcial	%	NC	%	Total	%
ADMINISTRACIÓN	280	95	7	2	9	3	0	0	296	100
PRIVADA	152	75	31	15	10	5	11	5	204	100
	432	86	38	8	19	4	11	2	500	100

© Colegio Oficial de Diplomados en Trabajo Social de Málaga. 2009
D.L.: MA 3163-209

4.- DATOS SOBRE LAS ENTIDADES

Tabla 15: Ámbito de actuación de las entidades

AMBITO DE ACTUACION													
Autonómico	%	Provincial	%	Municipal	%	distritos municipales	%	Distritos sanitarios	%	otros	%	Total	%
9	4	64	28	53	23	12	5	24	10	68	30	230	100

Tabla 16: Titularizad de las entidades

Dependencia	Pública	%	Privada	%	Total	%
Institucional	85	37	145	63	230	100

Tabla 17: Nº de trabajadores sociales según la dependencia institucional

Nº de trabadores/as sociales	Pública	%	Privada	%	Total	%
	457	60	309	40	766	100

Tabla 18: Área donde desarrolla su actividad

Área donde desarrolla su actuación		%
Servicios Sociales	147	64
Salud	49	21
Educación	11	5
Justicia	5	2
Empleo	6	3
Vivienda	2	1
Otros	10	4
Total	230	100

Tabla 19: Sectores de población de las entidades

Sectores donde desarrolla su actividad		%
Población en general	51	22
Familia	2	1
Infancia y Adolescencia	13	6
Mujer	9	4
Mayores	53	23
Personas con Discapacidad	41	18
Inmigración/Refugiados	9	4
Minorías étnicas	2	1
Dependencia	3	1
Justicia	2	1
Salud	21	9
Otros	24	10
Total	230	100

© Colegio Oficial de Diplomados en Trabajo Social de Málaga. 2009
D.L.: MA 3163-209

ANEXO 2: DATOS SOBRE TITULACIONES

Curso Académico	Escuela adscrita	Facultad de Estudios Sociales y del Trabajo
1987-88	25	-
1988-89	237	-
1989-90	107	-
1990-91	161	-
1991-92	169	-
1992-93	94	-
1993-94	101	-
1994-95	75	-
1995-96	123	-
1996-97	101	-
1997-98	107	-
1998-99	91	-
1999-00	114	-
2000-01	114	2
2001-02	130	11
2002-03	28	38
2003-04	5	61
2004-05	3	71
2005-06	3	83
2006-07	2	87
2007-08	4	78
2008-09	1	43
Totales	**1795**	**474**
TOTAL	**2269**	

ESTADÍSTICA DE EVOLUCIÓN DE TITULACIONES EN TRABAJO SOCIAL.

En la presente tabla se recogen los datos referentes al número de personas que obtuvieron su Titulación en Trabajo Social entre los cursos académicos 1987/88 - 2008/09.

Estos datos empiezan a partir del año 1987, por el siguiente motivo: tras la publicación en el Boletín Oficial de la Junta de Andalucía del Decreto 222/85 del 9 de Octubre, se autoriza a la ***Escuela de Trabajo Social de Málaga*** para su transformación y su adscripción a la ***Universidad de Málaga,*** y puesto que estos datos han sido facilitados por la Sección de Títulos de la UMA, es a partir de esta fecha cuando se tiene constancia de forma oficial de los alumnos que han finalizado sus estudios de Trabajo Social.

- Datos estadísticos de Diplomados/as en Trabajo Social. Sección de Títulos de la Universidad de Málaga.

© Colegio Oficial de Diplomados en Trabajo Social de Málaga. 2009
D.L.: MA 3163-209

En la gráfica podemos observar la evolución del número de diplomaturas que se producen a lo largo de dos décadas de historia del Trabajo social en Málaga.
Es en el curso 1988/89 en el que se producen mayor número de titulaciones, tras este no se produce otro número tan elevado, pero se va manteniendo en un nivel más o menos estable, destacando también algunos cursos como 1991/92. A partir del curso del curso 2001/2002, la cifra cae en picado, coincidiendo con la creación de la Escuela universitaria de Trabajo Social de la Universidad de Málaga puesta en marcha en el año 2000. Desde su creación, el número de titulaciones va ascendiendo de forma escalonada, encontrando su punto más alto en el curso 2006/07, a partir del cual vuelve a descender.
Según esta estadística podemos calcular un total de 2269 Titulados en Trabajo Social, entre los años 1987 y 2008.

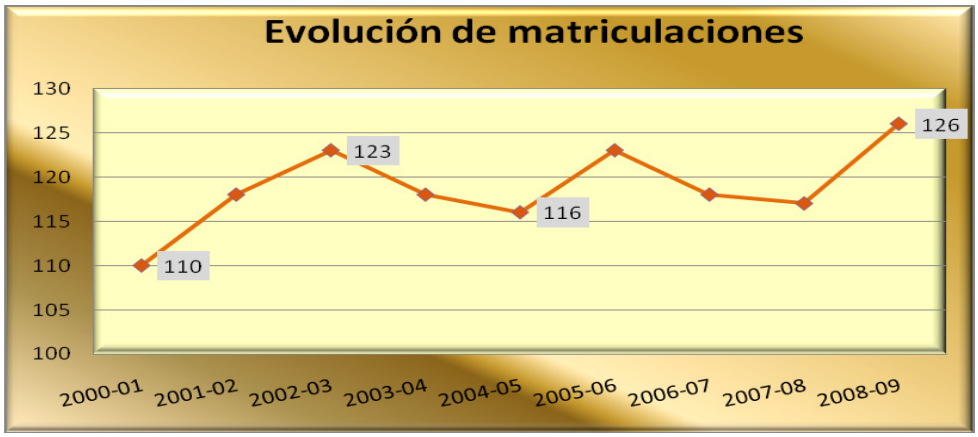

Esta gráfica muestra la evolución del número de alumnos/ as que se matriculan en trabajo social a partir de la creación de la Escuela Universitaria de la Universidad de Málaga, que empieza en el curso 2000/2001 con 110 alumnos/as y continua con un nivel similar aumentando hasta 126 en el curso 2008/2009.

© Colegio Oficial de Diplomados en Trabajo Social de Málaga. 2009
D.L.: MA 3163-209

ANEXO 3. MAPA DE LA PROFESIÓN

Tabla de trabajadores sociales en municipios de más de 20.000 hab.

MUNICIPIO	Nº DE HABITANTES	SECTOR DE TRABAJO	Nº TS
Málaga	566.447	SS.SS Comunitarios	86
		Población en general	81
		Infancia y Adolescencia	54
		Discapacidad	46
		Dependencia	58
		Mayores	59
		Mujer	14
		Justicia	9
		Empleo	14
		Docencia	8
		Drogodependencias y Adicciones	20
		Salud	42
		Colectivos en Riesgo de Exclusión Social	34
		Inmigración y Refugiados	12
		Asociaciones Voluntariado	3
		Otros	2
		Total	542
Marbella	130.549	SS.SS Comunitarios	15
		Salud	6
		Mayores	3
		Discapacidad	6
		Drogodependencias y Adicciones	2
		Total	32
Vélez- Málaga	72.842	SS.SS Comunitarios	10
		Inmigrantes	1
		Drogodependencias	1
		Salud	6
		Discapacidad	2
		Mayores	1
		Total	21
Mijas	70.437	SS.SS Comunitarios	13
		Inmigrantes	1
		Mayores	2
		Salud	1
		Drogodependencias y adicciones	1
		Total	18

© Colegio Oficial de Diplomados en Trabajo Social de Málaga. 2009
D.L.: MA 3163-209

MUNICIPIO	Nº DE HABITANTES	SECTOR DE TRABAJO	Nº TS
Fuengirola	68.646	SS.SS Comunitarios	12
		Salud	3
		Personas con Discapacidad	3
		Drogodependencias y Adicciones	1
		Mayores	1
		Total	20
Torremolinos	63.077	SS.SS Comunitarios	10
		Menores	1
		Mujer	2
		Salud	2
		Mayores	1
		Total	16
Estepona	62.848	SS. SS Comunitarios	13
		Mayores	5
		Discapacidad	3
		Salud	3
		Total	24
Benalmádena	55.960	SS.SS Comunitarios	8
		Mayores	6
		Discapacidad	1
		Población en general	2
		Salud	3
		Total	20
Antequera	45.037	SS.SS Comunitarios	16
		Salud	4
		Personas con Discapacidad	3
		Mayores	2
		Total	25
Rincón de la Victoria	37.145	SS.SS Comunitarios	10
		Salud	1
		Mayores	3
		Total	14
Ronda	36.532	SS.SS Comunitarios	9
		Salud	7
		Mayores	1
		Drogodependencias y Adicciones	1
		Discapacidad	4
		Total	22

© Colegio Oficial de Diplomados en Trabajo Social de Málaga. 2009
D.L.: MA 3163-209

MUNICIPIO	Nº DE HABITANTES	SECTOR DE TRABAJO	Nº TS
Alhaurín de la Torre	33.567	SS.SS Comunitarios	6
		Mayores	2
		Salud	1
		Total	9
Alhaurín el Grande	22.785	SS.SS Comunitarios	6
		Mayores	1
		Discapacidad	1
		Salud	1
		Total	9
Nerja	21.621	SS.SS Comunitarios	6
		Salud	1
		Total	7
Coín	21.484	SS.SS Comunitarios	7
		Salud	1
		Discapacidad	2
		Drogodependencias y Adicciones	2
		Mayores	1
		Total	13
Cártama	20.436	SS.SS Comunitarios	2
		Salud	2
		Discapacidad	1
		Mayores	2
		Total	7

© Colegio Oficial de Diplomados en Trabajo Social de Málaga. 2009
D.L.: MA 3163-209

Tabla de trabajadores sociales en municipios de menos de 20.000 hab.

Entidad	Nº de habitantes	Nº de TS	Sector de población
ZONA SERRANIA			
C.SS.SS.C SERRANÍA		7	Población en general
Municipio	**Nº de habitantes**		
ALGATOCIN	929		
Centro de salud Algatocín		1	Salud
ALPANDEIRE	278		
ARRIATE	4062		
Residencia Glorieta de San José		1	Mayores
ATAJATE	146		
BENADALID	261		
BENALAURIA	508		
BENAOJAN	1629		
Centro de Salud de Benaoján		1	Salud
BENARRABA	570		
CARTAJIMA	242		
CORTES DE LA FRONTERA	3762		
FARAJAN	296		
GAUCIN	1983		
GENALGUACIL	526		
IGUALEJA	991		
JIMERA DE LIBAR	453		
JUBRIQUE	803		
JUZCAR	205		
MONTEJAQUE	1004		
PARAUTA	242		
PUJERRA	334		
Total	**19224**	10	

© Colegio Oficial de Diplomados en Trabajo Social de Málaga. 2009
D.L.: MA 3163-209

NORTE – LOS MONTES			
C.SS.SS.C NORTE- LOS MONTES		9	Población en general
Municipio	Nº de habitantes		
ALCAUCIN	2.469		
ALFARNATE	1.362		
ALFARNATEJO	516		
ALMOGIA	4.316		
ARCHIDONA	8.868		
Cº de Salud Archidona		1	Salud
Residencia de Mayores Archidona		2	Mayores
CASABERMEJA	3.509		
COLMENAR	3.625		
Cº de salud de Colmenar		1	Salud
COMARES	1.570		
CUEVAS BAJAS	1.463		
CUEVAS DE SAN MARCOS	4.142		
Residencia Tilodisa		1	Mayores
PERIANA	3.600		
RIOGORDO	3.090		
VILLANUEVA DE ALGAIDAS	4.602		
VILLANUEVA DE TAPIA	1.671		
VILLANUEVA DEL ROSARIO	3.613		
Residencia para mayores nuestra Sra. Del Rosario		1	Mayores
VILLANUEVA DEL TRABUCO	5.385		
VIÑUELA	1.973		
Cº de Salud la Viñuela		1	Salud
Total	**55.774**	16	

© Colegio Oficial de Diplomados en Trabajo Social de Málaga. 2009
D.L.: MA 3163-209

ZONA NORTE GUADALTEBA			
C.SS.SS.C NORTE- GUADALTEBA		9	
Municipio	Nº de Habitantes		
ALAMEDA	5.426		
ALMARGEN	2.153		
ARDALES	2.638		
CAMPILLOS	8.543		
CAÑETE LA REAL	2.024		
CARRATRACA	923		
CUEVAS DEL BECERRO	1.820		
FUENTE PIEDRA	2.582		
Residencia Fonserrana		2	Mayores
HUMILLADERO	3.215		
MOLLINA	4.963		
Cº de Salud Mollina		1	Salud
SIERRA DE YEGUAS	3.552		
TEBA	4.253		
Total	**42092**	12	

ZONA GUADALHORCE – SIERRA DE LAS NIEVES			
C.SS.SS.C . GUADALHORCE-SIERRA NIEVES		7	Población en general
Municipio	Nº de habitantes		
ALORA	13.436		
Asociación de Enfermos de Alzheimer de álora "Valle del Sol"		1	Mayores
Centro de Salud Álora		1	Salud
ALOZAINA	2.238		
Centro de Salud Alozaina		1	Salud
CASARABONELA	2.767		
EL BURGO	2.027		
PIZARRA	8.652		
Cº de Salud Pizarra		1	Salud
Centro de día Pizarra		1	Mayores
VALLE DE ABDALAJIS	2.908		
Residencia San jose de la Montaña		1	Mayores
YUNQUERA	3.286		
Total	**35.314**	13	

© Colegio Oficial de Diplomados en Trabajo Social de Málaga. 2009
D.L.: MA 3163-209

ZONA COSTA OCCIDENTAL- SIERRA NIEVES			
C.SS.SS.C. COSTA OCCIDENTAL- SIERRA NIEVES		6	Población en general
Municipio	Nº de habitantes		
BENAHAVIS	3.844		
CASARES	4.797		
GUARO	2.230		
Residencia SAR Sierra de las Nieves		1	Mayores
ISTAN	1.386		
MANILVA	13.258		
MONDA	2342		
OJEN	2668		
TOLOX	2375		
Total	**32.900**	7	

ZONA AXARQUIA- COSTA ORIENTAL			
C.SS.SS.C. AXARQUÍA- COSTA ORIENTAL		8	Población en general
Municipio	Nº de habitantes		
ALGARROBO	6.144		
centro de salud Algarrobo		1	Salud
ALMACHAR	1.896		
ARCHEZ	437		
ARENAS	1.421		
BENAMARGOSA	1.642		
Cº de Salud de Benamargosa		1	Salud
BENAMOCARRA	3.080		
CANILLAS DE ACEITUNO	2.320		
CANILLAS DE ALBAIDA	902		
COMPETA	3.794		
CUTAR	655		
EL BORGE	1.046		
EL MORCHE			
FRIGILIANA	2.978		
IZNATE	918		
MACHARAVIAYA	492		
MOCLINEJO	1.264		
SALARES	210		
SAYALONGA	1.532		
SEDELLA	694		
TORROX	16.395		
Cº de Salud Torrox		1	Salud
TOTALAN	724		
Total	**48.544**	11	

© Colegio Oficial de Diplomados en Trabajo Social de Málaga. 2009
D.L.: MA 3163-209